

Tôi TÀI GIỎI, BẠN cũng thế!

Bán chạy nhất
tại Singapore
hơn 30.000 bản. Dịch ra
nhiều thứ tiếng với gần
100.000 bản



ADAM KHOO



NHA XUẤT BẢN PHỤ NỮ

Tôi tài giỏi bạn cũng thế!



"Thật không biết phải làm sao với con trai chúng tôi. Nó được gửi đi học thêm khắp nơi mà vẫn làm bài thi tệ hại. Chúng tôi tự hỏi sau này nó có làm nên trò trống gì không nữa."

Đó chính là những gì mà cha mẹ của Adam Khoo đã từng than vãn về sự kém cỏi và kết quả thi cử thảm hại của cậu bé Adam nhiều năm về trước. May mắn thay, vào thời điểm tâm tối nhất trong đời, Adam đã tìm thấy và học tập theo công thức thành công của những người tài giỏi vượt bậc. Chính vì thế, từ một cậu học trò kém cỏi nhất trong số những học sinh kém, không những anh đã vươn lên để đạt được kết quả xuất sắc trong các kỳ thi cuối cấp hai và cấp ba, anh còn được xếp hạng trong số 1% sinh viên tài năng nhất của trường Đại học Quốc Gia Singapore (NUS).

Tôi Tài Giỏi, Bạn Cũng Thế! tổng hợp những kỹ năng và phương pháp đã mang tôi thành công vượt bậc cho cậu bé Adam kém cỏi, và dĩ nhiên bạn cũng có thể thành công như vậy! Quyển sách này dành cho các học sinh, sinh viên, các bậc phụ huynh, các nhà giáo và bất kỳ ai luôn mong muốn tăng cường khả năng tận dụng não bộ hoặc phát huy tối đa tiềm năng trí tuệ của mình.

Nếu bạn muốn "tài giỏi" trong các phương pháp học tập và suy nghĩ vượt bậc, hãy đọc quyển sách này. Bạn sẽ học được cách:

- Tăng cường sự tự tin và làm chủ cuộc sống của bạn.
- Áp dụng các công cụ học bằng cả não bộ như Sơ Đồ Tư Duy (Mind Mapping®).
- Phát triển trí nhớ siêu việt để nhớ lại các sự kiện, con số một cách dễ dàng.
 - Thành thạo việc quản lý thời gian và xác định mục tiêu.
 - Mang lại khả năng đạt được những thành tích cao nhất có thể.
- Áp dụng các phương pháp thi cử hiệu quả để "chiến đấu" và "chiến thắng" trong các kỳ thi quan trọng.

"Tài năng đặc biệt của Adam nằm ở việc anh có thể hệ thống và chia sẻ các kỹ thuật và phương pháp mà bất kỳ học sinh nào cũng có thể áp dụng để đạt được những kết quả xuất sắc như anh đã từng đạt được."

Wee Chow Hou, PhD, PPA
Giáo Sư về Chính Sách Kinh Doanh
Chủ Trường Khoa Quản Trị Kinh Doanh
Đại Học Quốc Gia Singapore (NUS)
Tác giả của quyển sách "Sun Tzu, War and Management"

Bản in màu chất lượng cao rõ đẹp trên giấy bóng của sách Tôi Tài Giỏi, Bạn Cũng Thế! có bán tại khắp các nhà sách lớn trên toàn quốc và tại các đại lý của chúng tôi. Xem thêm chi tiết tại: <http://www.vuontoithanhcong.com/viewtopic.php?f=5&t=790>



Dịch giả
TRẦN ĐĂNG KHOA & UÔNG XUÂN VY

Tôi TÀI GIỎI, BẠN cũng thế!

ADAM KHOO

với lời mở đầu của

TONY BUZAN & ERNEST WONG

**NHÀ XUẤT BẢN PHỤ NỮ
2007**

Nếu bạn có bất kì vướng mắc gì, hãy ghé thăm và đăng kí làm thành viên của CLB Vươn Tới Thành Công tại trang web <http://www.vuontoithanhcong.com>, chúng tôi và các thành viên khác của CLB sẽ cố gắng hết sức để giúp đỡ bạn.

GIỚI THIỆU VỀ DỊCH GIẢ

Hai dịch giả Trần Đăng Khoa và Uông Xuân Vy tốt nghiệp trường Đại Học Quốc Gia Singapore (National University of Singapore, NUS) khoa Công nghệ thông tin (School of Computing) và Quản trị kinh doanh (School of Business Administration), hiện đang sống và làm việc tại Singapore.

Sau khi đọc quyển sách "Tôi Tài Giỏi, Bạn Cũng Thế!" (I Am Gifted, So Are You!) cũng như tham gia vào các chương trình đào tạo tài năng của Adam Khoo, họ đã tìm được con đường đi tới thành công của mình trong cuộc sống, đồng thời được tiếp thêm nguồn năng lượng mới và niềm tin mạnh mẽ vào khả năng tiềm ẩn của con người. Thật may mắn và hân hạnh, họ được chính tác giả Adam Khoo tin tưởng trao gởi công việc biên dịch và phát hành quyển "Tôi Tài Giỏi, Bạn Cũng Thế!" lần đầu tiên tại Việt Nam.

Dành nhiều thời gian và tâm huyết để dịch quyển sách của Adam Khoo, hai dịch giả Trần Đăng Khoa-Uông Xuân Vy không mong gì hơn là đưa một cuốn sách hấp dẫn, bổ ích tới tay độc giả Việt Nam như một đóng góp nhỏ nhoi vào sự phát triển nhân tài đất Việt.



Xin chào bạn,

Trước hết, xin được chúc mừng bạn vì bạn đang sở hữu trong tay phiên bản ebook **hoàn toàn miễn phí** và nhất là **hoàn toàn hợp pháp (có bản quyền)** của sách "*Tôi Tài Giỏi, Bạn Cũng Thế!*", được cung cấp chính thức bởi hai tác giả chuyên ngữ [Trần Đăng Khoa](#) và [Uông Xuân Vy](#).

Hiện nay, mặc dù sách "*Tôi Tài Giỏi, Bạn Cũng Thế!*" vẫn đang được bán rộng rãi tại khắp các nhà sách lớn nhỏ trên toàn quốc và các đại lý ([xem chi tiết](#)), chúng tôi vẫn quyết định chia sẻ cho các bạn độc giả gần xa phiên bản ebook đầy đủ hoàn toàn miễn phí và hợp pháp này vì những lý do sau đây:

- Thay thế cho phiên bản ebook bất hợp pháp, chất lượng kém, nhiều sai sót, nhiều lỗi chính tả và thiếu thông tin (chỉ có 140 trang thay vì 280 trang).
- Mong mọi đóng góp chút ít sức mình vào sự nghiệp giáo dục của nước nhà, hiện thực hóa ước mơ mang tri thức đến cho tất cả người Việt trên khắp mọi miền đất nước, nhất là những bạn chưa có điều kiện ủng hộ sách in ngay bây giờ.
- Mong muốn sách sẽ đến được với cả những độc giả Việt Nam ở nước ngoài, nhất là những bạn du học sinh.

Bên cạnh đó, việc mua bản quyền và viết lại (chứ không chỉ đơn giản là dịch) một quyển sách từ tiếng Anh sang tiếng Việt như "*Tôi Tài Giỏi, Bạn Cũng Thế!*" đòi hỏi chúng tôi phải đầu tư rất nhiều tiền bạc, thời gian và công sức. Cho nên, nếu có điều kiện, chúng tôi rất mong bạn có thể mua ủng hộ sách in, để cùng chung tay góp sức với chúng tôi vì ước mơ mang kiến thức của thế giới về Việt Nam và chia sẻ cho tất cả cộng đồng.

Khi bạn sở hữu ebook này trong tay, bạn sẽ được hưởng những **lợi ích** sau đây:

- Sở hữu phiên bản ebook chính thức có bản quyền với nội dung đầy đủ của một trong những quyển sách bán chạy nhất và được "săn lùng" nhiều nhất tại Việt Nam một cách hoàn toàn miễn phí.
- Có thể tham gia và trở thành thành viên của [CLB Vươn Tới Thành Công](#)
- Nhận được sự hỗ trợ nhiệt tình từ chính các dịch giả và thành viên khác của [CLB Vươn Tới Thành Công](#).

Bên cạnh đó, khi bạn sở hữu ebook này trong tay, bạn cũng sẽ có được những **quyền hợp pháp** sau đây:

- Quyền được chia sẻ không giới hạn cho người thân và bạn bè.
- Quyền được chia sẻ không giới hạn thông qua mạng Internet dưới bất kì hình thức nào bạn thích (trên diễn đàn, trên blog,...)

Tuy nhiên, bạn **KHÔNG** có những quyền sau đây:

- Thay đổi, thêm hay bớt bất kì nội dung nào của ebook này.
- Sử dụng ebook này vào mục đích thu lợi bất chính (bán lại ebook, in trái phép,...)
- Trích dẫn nội dung của ebook này mà không ghi lại nguồn vuontoithanhcong.com

Chúng tôi tin rằng, với tư cách một độc giả có trách nhiệm, bạn sẽ biết cách sử dụng và chia sẻ ebook này vì những mục đích cao đẹp mà tất cả chúng ta cùng hướng đến.

Chúc bạn tìm thấy nhiều điều hay và mới lạ từ quyển sách này. Và [hãy nhớ gửi nhân xét về quyển sách sau khi đọc xong](#) để có được một email cá nhân hết sức độc đáo: tencuaban@toitaigioi.com

Tác giả chuyên ngữ sách "Tôi Tài Giỏi, Bạn Cũng Thế!"

Trần Đăng Khoa & Uông Xuân Vy

Bạn có thể tìm mua bản in đẹp [Tôi Tài Giỏi, Bạn Cũng Thế!](#) ở:

- Đa số các nhà sách lớn gần nơi bạn ở
- hoặc [các nhà sách trực thuộc F AHASA trên toàn quốc](http://www.fahasasq.com.vn/intro/?uid=4) (<http://www.fahasasq.com.vn/intro/?uid=4>),
- hoặc [thông qua Vinabook](#),
- hoặc [tại các đại lý của chúng tôi](#),
- hoặc [đặt sách qua mạng trực tiếp với chúng tôi](#).

Ghi chú: Sách được in màu trên giấy bóng, đẹp và sắc nét hơn cả ebook. Thông tin trong ebook và chữ nền mờ không có trong sách in (chỉ có trong ebook để tránh việc phiên bản ebook này bị in thành sách lậu.)

Tâm Sự và Nhận Xét của Độc Giả về Sách "Tôi Tài Giỏi, Bạn Cũng Thế!"

Em tình cờ gặp quyển Tôi Tài Giỏi, Bạn Cũng Thế trên Vinabook nhưng do có nhiều sách quá nên em không chú ý đến quyển sách này lắm (mặc dù cũng đã có ấn tượng ban đầu), rồi tình cờ, em bắt gặp quyển sách này trong đồng sách của đứa em họ, đọc thử vài trang, em cảm thấy bị cuốn hút để rồi quyết định mua cuốn sách này cho riêng mình vì em nhận ra rằng nó có thể giúp em giải quyết những khó khăn hiện tại, giải phóng năng lực tiềm ẩn, và đạt được những điều mình mong muốn. Em chân thành cảm ơn anh đã ra sức dịch quyển sách này để hôm nay em có được một tài liệu quý giá về phương pháp học tập.

(Le Quan Lieu)

Chào anh. Trước khi em đặt chân vào những trang sách của TTG, BCT, em đã xem qua rất nhiều loại sách khác nhau bàn về học tập như của tony buzan hay 1 số tác giả khác. Em đã được mở mang rất nhiều nhưng khi đọc TTG, BCT em thấy mình như quyển sách đang trả lời cho tất cả những băn khoăn những suy nghĩ của em. Ngay từ tựa đề sách đã làm em rất ấn tượng và càng ấn tượng hơn khi chủ nhân của quyển sách đã trải qua một thời gian thất bại giống em. Bây giờ khi đã đọc sách em cảm thấy mình đã rất đúng đắn khi mua không phải chỉ vì những phương pháp học mà cả về những chia sẻ của tác giả. Rất thực và rất phù hợp với tâm lý của hs, sv. Và em rất thích cách mà tác giả đứng lên từ thất bại. Em tin rằng mình sẽ làm được như tác giả và phát triển những kỹ năng mới trong học tập.

(Phuc Thinh)

Trước khi mua cuốn "Tôi tài giỏi, bạn cũng thế!", tôi đã đọc nó không dưới 7 lần ở siêu thị. Cũng vì là 1 sinh viên nên tôi cũng chẳng có đủ tiền để mua. Ngay khi qua được vòng loại Rung Chuông Vàng và chương trình RCV yêu cầu đọc cuốn sách này, tôi đã quyết định mua nó.

Đây là 1 quyết định không hề sai lầm cho dù nó không rẻ. Nó như tiếp cho tôi thêm sức mạnh, ngay sau khi thi xong chương trình RCV, tôi sẽ lấy cuốn sách này làm kim chỉ nam cho mọi hành động. Chưa bao giờ có cuốn sách nào có thể thay đổi tôi như cuốn sách này. Một cách học hoàn toàn tiên tiến đưa cho con người, nhất là học sinh VN, những gì tốt nhất để thay đổi họ. Cho dù là 1 sinh viên đại học nhưng tôi cũng đang gặp rất nhiều vấn đề như Adam Khoo vậy.

Cuối cùng xin cảm ơn rất nhiều Adam Khoo, người đã mang lại niềm tin đối với toàn bộ độc giả của cuốn sách này. Tôi muốn được thành công và tôi sẽ làm được. Chân thành cảm ơn anh Đăng Khoa và chị Uông Xuân Vy, người đã dịch bộ sách này sang tiếng Việt.

(Quan lq)

Hôm qua, em vừa mới mua cuốn "Tôi tài giỏi, Bạn cũng thế!" do anh và chị Vy biên dịch. Trước đây, em luôn Tự ti, thất vọng về bản thân mình và em cũng đã mua một vài cuốn sách "hạt giống tâm hồn" với hy vọng sẽ tìm được một người bạn đồng cảm với mình. Lần này thì may mắn làm sao, "Tôi tài giỏi, Bạn cũng thế" không những là một người bạn, mà đối với em nó còn là một người Thầy tận tình và rất hiểu học sinh.

Như em đã nói, em mới chỉ đọc lướt qua cuốn sách trong một đêm thôi, nhưng em cứ ngỡ như em với nó đã có hẹn ước với nhau từ lúc nào vậy, sáng nay lên để ghé thăm trang web của anh và có dịp để biên cho anh mấy chữ về cảm nhận của mình.

Bản in màu chất lượng cao rõ đẹp trên giấy bóng của sách Tôi Tài Giỏi, Bạn Cũng Thế! có bán tại khắp các nhà sách lớn trên toàn quốc và tại các đại lý của chúng tôi. [Xem thêm chi tiết tại đây.](#)

Em muốn dành thật nhiều thời gian để nghiên cứu và ghi nhớ những kinh nghiệm quý báu trong sách nên không thể viết được nhiều. Em chỉ biết cảm ơn anh và chị vì món quà đầy ý nghĩa mà anh chị đã dành cho lớp trẻ quê hương và cũng là một cống hiến đáng ghi nhận cho quê hương Việt Nam mình. Thật sự em rất khâm phục anh và chị đó ! Em chúc anh chị có thật nhiều sức khỏe và thành đạt.

Riêng em, mặc dù bây giờ cũng 20 tuổi rồi, em đã bỏ qua nhiều cơ hội trong cuộc sống, em muốn dựa vào quyển sách để tạo cho mình một bước ngoặt giống như của tác giả Adam Khoo và cũng để năm sau em có thể thi đậu vào trường đại học mình mong muốn. Em sẽ không để những thất bại làm chùn bước chân mình nữa ...

(Nguyen Dan Loi)

Chào anh Khoa và chị Vy!

Em là một thành viên mới trong gia đình câu lạc bộ Vườn Tới Thành Công. Em đang sống ở bên Mỹ. Một năm về trước, em đã mua quyển sách Tôi tài giỏi, bạn cũng thế, lần đầu tiên phát hành với giá chỉ 80.000. Đó là một sự tình cờ, sau khi làm bài kiểm tra thi học kỳ ở trường Nguyễn Khuyến (lúc đó em còn ở Việt Nam), em vô tình tìm được tờ rơi quảng cáo về sách Tôi tài giỏi, bạn cũng thế của Adam Khoo trong học bàn. Tờ quảng cáo ấy rất hấp dẫn em, và em tìm mua nó... Bao nhiêu là cực khổ để tìm được quyển sách ấy! Lúc đó, quyển sách chưa được bán ở trong các nhà sách lớn, em đọc trong tờ quảng cáo nói là quyển sách được bán ở siêu thị, mà siêu thị gì thì em cũng quên mất tên rồi, vì đó là lần duy nhất mà em đến đó, siêu thị đó khá xa nhà em và con đường đó cũng quá xa lạ với em. Chạy tới chạy lui, tìm hoài mà không được cái siêu thị đó, chán quá đành chạy về, mà ai ngờ đâu, trên đường về lại thấy siêu thị đó. Mừng quá, em vội gọi xe, chạy như điên như dại vào siêu thị tìm, vì em sợ hết phần. Chạy qua chạy lại chẳng thấy sách đâu, em lại buồn buồn, nghĩ rằng sách đã bán hết... Bạn em còn hỏi "Mày có khủng không, sách nào mà bán ở trong siêu thị này!". Thế là hai đứa hìu hắt đi ra. Ra tới cửa thì thấy có một gian hàng nhỏ, mà hình như đó cũng chỉ là một cái bàn, thấy cái màu xanh dương quen quen, trời ạ! Ai mà ngờ, cái quyển sách ấy được bán ở "via hè" đâu! Quyển sách này tuy "via hè" nhưng nội dung của nó hay lắm, mỗi lần đọc nó, em lại thấy phấn chấn tinh thần cả lên.

Hồi mới qua Mỹ này, buồn lắm, đất khách quê người, lại bị người ta chửi và coi như mọi nữa chứ! Chỉ biết ở trong phòng khóc và đọc sách, đọc đi đọc lại đến nát cuốn sách! Mỗi lần đọc tới phần "Bạn không chỉ là những nhãn dán", em thấy sao giống mình quá! Cậu em là bác sĩ thì nói "học bên đây không giống như ở Việt Nam đâu, thôi ở lại lớp đi, lên cao học không nổi đâu", di em lại bảo "Tụi bây nghĩ tụi bây ngon hả, nên nhớ, tụi bây học bằng tiếng Mỹ, chứ không phải tiếng Việt đâu", "Mỹ này đâu phải chuyện dễ chơi", Nếu không có quyển sách này kể bên, chắc em đã tin vào những điều đó rồi.

Thế nhưng từ hồi qua đây đến giờ, em nhận được 4 phiếu điểm, lần đầu tiên đi học, chẳng hiểu người ta nói cái gì nên GPA chỉ có 2.5, nhưng đến cuối học kỳ, em nhận được phiếu điểm 4.16/4.00. Phấn đấu không ngừng, em được chuyển từ ELD I lên ELD III (English Learner Development - lớp học dành cho những người mới chuyển từ nước khác sang). Đến hè, em đăng ký học hè và pass English II (General English - lớp dành cho người bản xứ) với 95%. Em vẫn còn nhớ ngày nào chú em nói về College, chú bảo là "Lớp ở trên College khó lắm, tụi nó sao đủ trình độ học, History ở High School, tụi nó còn chưa chắc lấy được con A", lúc đó em chỉ cười, vào bàn và lấy phiếu điểm vừa mới nhận, History em được A+ với 98%. Liên tiếp như thế, với mục tiêu rõ ràng là làm cho những người xung quanh "sáng mắt", rằng Việt Nam mới qua không phải là "mọi rợ", rằng tôi không phải là đất sét để mọi người nhào nặn, em tiếp tục cố gắng, phiếu điểm kế tiếp là 4.00 và cái em vừa nhận trước Giáng Sinh là 4.16. Em là Việt Nam, mới qua chỉ 1 năm nhưn ngay cả trong English III, chưa một người bản xứ nào trong lớp viết essay tốt hơn em, và điều đó làm em hạnh diện vì em là người Việt Nam và không ai có thể dán bất cứ một cái nhãn nào lên tư tưởng của em, em nhất định phải thành công, thành công nơi xứ người!

(Nguyen Le Mai Tram)

Em hiện đang là học sinh lớp 9 pháp, trường THCS Trưng Vương, Hà Nội. Em thực sự cảm thấy mình vô cùng may mắn vì được sở hữu một cuốn sách bổ ích như "Tôi tài giỏi, bạn cũng thế". Là người ham học hỏi và cực kì yêu sách, em thường xuyên dạo qua những cửa hàng sách phố Đinh Lễ (gần trường em), sẵn lòng những cuốn sách đọc và hay, em k thể sống thiếu sách mà

Chủ nhật tuần trước, như thường lệ, em cùng cả nhà mua sách thì mẹ em tình cờ nhìn thấy cuốn "Tôi tài giỏi, bạn cũng thế". Vừa mới đọc phần giới thiệu là em đã thích ngay và quyết định mua luôn. Lúc đó, việc học hành của em đang đi xuống, em cũng hơi chán, nên tìm được cuốn sách em rất vui mừng, hi vọng là nó có thể giúp đc ít nhiều trong việc học tập của em. Từ khi còn rất bé, em đã có ước mơ được làm bác sĩ và được giải Nobel y học. Nhưng đầu năm nay, do áp lực học hành của năm cuối cấp đè nặng lên vai, mà điểm môn hóa của em cứ lẹt đẹt ở mức trên dưới 5 nên em thấy rất nản lòng. Từ lúc có cuốn sách, cứ rảnh là em đọc, và càng ngày càng cảm thấy thích thú với những phương pháp học siêu đẳng và các "bí kíp" tuyệt vời của Adam Khoo. Giờ quyển sách đã trở thành cuốn sách mà em quý nhất, em coi nó như bí quyết học tập và giữ nó cho riêng mình (em có hơi ích kỉ, nhĩ? Em còn dự định sẽ giới thiệu cuốn sách này cho một số bạn học yếu lớp em, hi vọng các bạn cũng sẽ làm được những điều phi thường như Adam đã từng làm.

Một lần nữa em xin gửi lời cảm ơn từ đáy lòng đến tất cả những người đã góp công vào việc xuất bản cuốn sách tại Việt Nam.

(Truong My Anh)

Trong 1 lần ngẫu nhiên tôi download các ebook miễn phí trên mạng thì một món quà thật tôi nhận được thật sự có ý nghĩa đó là ebook " Tôi tài giỏi - Bạn cũng thế". Chỉ đọc chương đầu tiên thôi, tôi đã bị lôi cuốn vào cuốn sách nhưng quyết định không đọc nữa mà sẽ mua về đọc luôn! Bởi tôi muốn 1 quyển sách hay như thế phải luôn ở cạnh bên tôi, luôn nhắc nhở tôi phải luôn cố gắng. Trước đây tôi luôn cho mình là người kém thông minh, trí nhớ kém, lười biếng và Ngoại ngữ là môn tôi sợ nhất. Vâng, có lẽ đúng như tác giả Adam Khoo đã nói, nếu như tôi nghĩ mình không làm được, không tin vào chính bản thân mình, không tin mỗi người đều có 1 bộ não của thiên tài thì tôi mãi mãi sẽ không làm được những gì tôi muốn.

Tôi đã dành 1 ngày để đọc và thực hành theo quyển sách, tôi tin vào những gì Adam nói, cuốn sách thật sự đã thuyết phục tôi, tôi phải cố gắng nỗ lực kể từ bây giờ, mặc dù tôi đã lãng phí rất nhiều thời gian - cái quý giá nhất- trong thời gian qua khi đã sống một cuộc sống không có mục tiêu, niềm tin vào bản thân mình và chẳng bao giờ dám mơ ước. Nếu tôi không thay đổi thì tôi sẽ mãi mãi là 1 người tầm thường thậm chí tệ hại hơn. Tôi luôn thích đọc sách bởi t trong m ỗi quyển sách quý là những viên ngọc rất quý giá, tôi rất biết ơn tác giả Adam và 2 dịch giả Trần Đăng Khoa và Uyên Xuân Vy, sự biết ơn không thể nào nói hết!!! Tôi sẽ thay đổi kể từ bây giờ với một quyết tâm mạnh mẽ và như câu tác giả quyển sách đã nói " Tôi muốn thành công".

Một lần nữa tôi xin chân thành cảm ơn tác giả Adam và 2 dịch giả Đăng Khoa và Xuân Vy. Xin chúc tất cả mọi người - những người thích quyển sách này- Sẽ vươn tới thành công vào 1 ngày không xa nữa.

(Truong Thi Giang Thanh)

Xin chào dịch giả,

Cuốn sách đang và sẽ làm thay đổi cuộc đời tôi. Xin cảm ơn anh về điều này. Tôi quả thực khâm phục anh về việc anh có khả năng dịch cuốn sách đó hay đến thế! Tôi biết đến cuốn sách khi tình cờ thấy nó trong góc học tập của bạn tôi. Tuy mới chỉ đọc nó trong 2 ngày nhưng đã bị lôi cuốn về khả năng thuyết phục và tính thực tiễn cao của nó. Thông qua các bài thực hành, tôi thấy những phương

pháp tác giả đưa ra rất đúng và tôi có một niềm tin mãnh liệt rằng: tôi có thể làm tất cả những ước mơ của tôi. Tôi mong ước có một ngày tôi được học chính tác giả Adam Khoo và được gặp cả Tony Buzan. Tôi sẽ làm được những điều tôi đặt ra và thực hiện nó bằng những phương pháp tôi học được trong cuốn sách.

Có lẽ tôi sẽ còn liên lạc với anh bằng email, có lẽ không có ai có hoàn cảnh phù hợp hơn tôi và gặp cuốn sách đúng lúc như tôi cần như vậy. Tôi đang rất muốn mua cuốn sách vì hiện nay tôi vẫn phải dùng cuốn sách mượn của bạn tôi. Tôi muốn là cuốn sách gối đầu của tôi. Tôi đã đặt mua trên mạng nhưng bây giờ tôi đang sống ở nông thôn, nhà tôi không có số nhà nên họ không đồng ý bán cho tôi. Anh hãy chỉ cách giúp tôi mua được quyển sách này. Xin cảm ơn anh rất nhiều. Tôi sẽ còn liên lạc với anh nhiều hơn. Tạm biệt.

(?)

Gửi ban quản trị vuontoithanhcong.com !

Em tên là : Hoàng Xuân Minh.

Hiện đang học lớp 12 trường THPT Trần Phú Đà Nẵng.

Em tình cờ chọn mua được cuốn sách "Tôi tài giỏi, bạn cũng thế". Quả thật cuốn sách đã làm nguồn động viên rất lớn đối với em trong khoảng thời gian tồi tệ nhất trong quãng đời học sinh của mình (Từ học sinh trường chuyên em đã thi rớt vào trường bán công THPT). Tưởng đó là hết nhưng khi khoảng thời gian tìm hiểu cuốn sách nó đã giúp em lấy lại phong độ và tiếp tục đạt các giải lớn sau này (Bằng khen danh dự từ Tổng giám đốc intel Việt Nam cho học sinh có thành tích xuất sắc về lĩnh vực tin học, và các giải thành phố, quốc gia, sáng tạo phần mềm,...).

Việc ứng dụng sơ đồ tư duy vào việc học là một trong những việc mà em cho là sáng tạo nhất trong cuốn sách. Với năng khiếu hội họa vốn có, với các phương pháp vẽ sơ đồ tư duy em đã cho ra hàng loạt các sơ đồ dễ hiểu và đẹp mắt, giúp em dễ dàng hệ thống kiến thức.

Các phương pháp nhớ siêu đẳng giúp em phát huy trí tưởng tượng phong phú của mình, từ đó có thể dễ dàng hình dung ra những điều mình cần nhớ bất cứ lúc nào.

Các động lực của sách đã giúp em tự tin và yên tâm tung hoành trong mỗi cuộc thi.

Tóm lại cuốn sách là một cái gì đó góp phần tạo nên em một công dân có ích như bây giờ !

Kính chúc vuontoithanhcong.com càng ngày lớn mạnh, tạo chỗ dựa vững chắc cho các bạn học sinh có chí tiến thân.

(Hoàng Xuân Minh)

Có một lần đọc báo Thiếu niên tiên phong thấy giới thiệu về cuốn sách Tôi tài giỏi. Mới nhìn tên sách tôi đã cảm thấy thích ngay rồi và ngay khi đi học về, tôi đã vào hiệu sách để mua cuốn sách này. Quả thực cuốn sách đem lại cho tôi những gì hơn cả mong muốn của tôi. Bạn biết không? Cuốn sách đó đã giải đáp cho tôi mọi câu hỏi về phương pháp học tập mà bấy lâu nay tôi vẫn đặt ra.

Nhờ có những lời động viên ở chương 1 cũng như hình tượng Adam Khoo mà tôi cảm thấy mình tự tin hơn trong khả năng học tập của mình. Và cũng nhờ Sơ Đồ Tư Duy, phương pháp nhớ siêu đẳng dành cho từ và số mà tôi cảm thấy việc học của mình trở nên dễ dàng hơn. Không chỉ vậy, phần hướng dẫn quản lý thời gian ở chương 15 cũng đã giúp ích cho tôi rất nhiều.

Vì vậy tôi chân thành cảm ơn dịch giả Trần Đăng Khoa, Ông Xuân Vy rất nhiều. Tôi cảm thấy mình không có lý do nào để không hài lòng về quyển sách này. "Tôi tài giỏi, bạn cũng thế!" Adam Khoo ^_^

(Mr. Vuong Pro)

Xin chào!

Tôi tình cờ đọc được quyển sách "Tôi tài giỏi, Bạn cũng thế!" trong một lần lang thang ở nhà sách Phú Thọ. Lúc đó tôi đang rất bế tắc. Tôi luôn tự hỏi tôi sống vì mục đích gì, tại sao mọi thứ xung quanh tôi rất chán. Tôi có cảm giác mọi thứ đang vượt khỏi tầm kiểm soát của mình. Tôi tự hỏi tại sao người khác đạt được nhiều thứ mà tôi lại không. Suy nghĩ kĩ, tôi biết mình đang thiếu mục tiêu sống và đặc biệt là thiếu phương hướng cho mọi việc.

Tôi liền ra nhà sách tìm đọc những cuốn sách như Quản lý thời gian..., cũng khá nhiều nhưng không cuốn sách nào làm tôi hài lòng. Bởi đơn giản một điều những cuốn sách đó được tổng hợp từ nhiều nguồn, chỉ đơn thuần đưa ra những nguyên tắc và luôn nói bạn phải thế này, thế kia. Rất ngán. Quan trọng hơn là người viết nên những quy tắc đó chưa hẳn là người trong cuộc, khó có thể đồng cảm được với chính mình.

Và tình cờ tôi được đọc cuốn "Tôi tài giỏi, bạn cũng thế!". Chỉ với một phần ba số trang sách, tôi thấy lòng mình như gỡ được mớ bong bóng. Không phê phán, không lên mặt dạy đời, chỉ đơn thuần kể lại quá trình tác giả trải qua với những thất bại và thành công. Tôi có cảm giác có người đồng cảm với mình. Thêm vào đó, cách viết ngắn gọn, súc tích và thật sự có lửa đã chinh phục tôi. Tôi quyết định mua nó ngay. Nhưng lúc đó tôi không đem đủ tiền, ngày hôm sau quay lại thì không còn cuốn nào. Tiếc lắm. Hiện giờ tôi vẫn đang kiếm mua cuốn sách đó.

(Nguyen Quoc Huy)

Tôi không phải là một học sinh kém. Ngược lại, kết quả học tập của tôi luôn là niềm tự hào của ba mẹ. Tôi đỗ thủ khoa kì thi tuyển khóa đào tạo Cử nhân tài năng ở Khoa tại trường ĐH mà tôi đang theo học. Tuy nhiên tôi luôn cảm thấy (rất rõ rệt) mình chây lười và chưa bao giờ tận dụng hết khả năng của mình. Tôi tin mình có thể làm được nhiều hơn. Cái tôi cần là phương pháp và động lực.

Một buổi trưa tôi vào nhà sách và phát hiện ra "nó" - "tôi tài giỏi, bạn cũng thế". thực sự ban đầu tôi không nghĩ rằng mình có thể tìm thấy điều gì thiết thực cho lắm, bởi vì tôi đã từng đọc qua một số sách bày cách thành công, nhưng hầu hết chúng đều quá lý thuyết và nhàm chán. Tôi chưa từng đọc cuốn nào cho đến trang cuối cùng. Trong ý nghĩ đó, tôi chú ý đến quyển sách vì câu marketing :bán chạy nhất Singapore. nhưng nếu chỉ vậy có lẽ chưa đủ. Nó thu hút tôi bởi vì...đẹp (bạn biết đó, hình thức luôn rất quan trọng). Hình ảnh sinh động và ví dụ rõ ràng, chứ không dày đặc chữ là chữ như những quyển khác mà tôi từng xem qua. Sau đó Tôi đọc lời giới thiệu và lướt qua sơ lược các đề mục. Và tôi quyết định phải mua nó ngay.

Tôi đang kể cho bạn nghe câu chuyện của ngày hôm qua. Tôi chưa thể đọc hết quyển sách vì phải ôn thi, nhưng tôi nhận ra Adam Khoo đã đề cập đến tất cả các vấn đề mà học sinh mắc phải. Tôi nhận ra ngay cả một học sinh khá giỏi như tôi cũng mắc phải những vấn đề cơ bản ấy. Và tất nhiên tôi học được rất nhiều. tôi có cảm giác mình đang nắm trong tay một chìa khóa vạn năng. tất nhiên tôi biết, tất cả phụ thuộc vào bản thân mình.

Nhưng điều tuyệt vời là tôi đã tìm ra cái mà nhiều năm nay tôi luôn tìm kiếm: 1 phương pháp tối ưu cho việc học để vươn tới thành công.

(Thu Thao)

Bản in màu chất lượng cao rõ đẹp trên giấy bóng của sách Tôi Tài Giỏi, Bạn Cũng Thế! có bán tại khắp các nhà sách lớn trên toàn quốc và tại các đại lý của chúng tôi. [Xem thêm chi tiết tại đây.](#)

ADAM KHOO

LỜI MỞ ĐẦU: TONY BUZAN
ERNEST WONG
DỊCH GIẢ: TRẦN ĐĂNG KHOA
UÔNG XUÂN VY

LỜI GIỚI THIỆU

Chúng tôi xin hân hạnh giới thiệu với các bạn quyển sách “Tôi Tài Giỏi, Bạn Cũng Thế!” của tác giả Adam Khoo với hy vọng quyển sách này sẽ mang lại nhiều lợi ích cho những sinh viên học sinh luôn khao khát thành công ở Việt Nam cũng như ở Singapore và các nước khác.

Được sự chấp thuận của tác giả, chúng tôi đã dịch, biên soạn nội dung quyển sách cho dễ hiểu và phù hợp với đời sống văn hóa người Việt. Đặc biệt ở Chương 8 và 9, chúng tôi đã suy nghĩ sáng tạo ra một hệ thống ghi nhớ thích hợp với tiếng Việt dựa trên nguyên bản. Tuy nhiên, tất cả những tinh hoa của quyển sách vẫn được truyền đạt một cách trung thực, mạch lạc, rõ ràng và đầy đủ chi tiết.

Ở những trang sau, bạn sẽ được các học giả danh tiếng chia sẻ cảm nghĩ của họ về hiệu quả của quyển sách cũng như bạn sẽ được biết thêm về tác giả Adam Khoo.

Nói một cách ngắn gọn, từ một đứa trẻ bị coi là “bất tài”, “vô dụng”, “học kém”, Adam đã vươn lên trở thành một trong những triệu phú trẻ nhất và giàu có nhất ở Singapore. Anh cũng là một diễn giả đầy tài năng ở Châu Á, một tác giả nổi tiếng, một nhà đào tạo cách làm việc hiệu quả và một doanh nhân năng động, chủ sở hữu bốn công ty thành công. Trong quyển sách này, Adam sẽ chia sẻ với các bạn những phương pháp, kỹ năng mà anh đã áp dụng từ năm 13 tuổi trên con đường đi đến thành công trong học vấn và cuộc sống.

Chúng ta sinh ra đều là những thiên tài, vấn đề ở chỗ là bạn phải biết cách tận dụng sức mạnh tiềm ẩn bên trong bạn. Tận dụng như thế nào? Hãy cùng khám phá qua những trang sách...

Tựa sách gốc: I Am Gifted, So Are You!

Bản quyền © 2002 Times Editions Private Limited

Bản quyền © 2006 Marshall Cavendish International (Asia) Private Limited

Bản quyền © 2007 Trần Đăng Khoa

Sách được Adam Khoo Learning Technologies Group Pte Ltd (Singapore) chuyển giao bản quyền. Bản dịch tiếng Việt do dịch giả Trần Đăng Khoa giữ bản quyền. Mọi sao chép, trích dẫn phải có sự đồng ý của dịch giả.

LỜI ĐỀ TẶNG

Dành tặng một tài năng tiềm ẩn bên trong bạn.

Trên hết, đây là món quà của tôi dành cho cha mẹ tôi, Vince, Betty và Joanne, ông bà tôi, chị tôi Vanessa và vợ tôi Sally.

LỜI CẢM ƠN

Không có công việc nào thành công mà không có sự nỗ lực hết mình của một nhóm người đầy tâm huyết. Do đó, tôi cần phải cảm ơn rất nhiều người tuyệt vời vì sự cống hiến quý báu của họ trong việc tạo ra quyển sách này.

Cảm ơn cha mẹ tôi đã hỗ trợ và giúp đỡ biên tập bản nháp đầu tiên từ nguyên bản của quyển sách này. Cảm ơn vợ tôi đã giúp tôi rất nhiều trong lần biên tập thứ hai và cảm ơn Kenneth Wong vì những hình vẽ minh họa tuyệt đẹp.

Chân thành cảm ơn Tony Buzan, Dilip Mukerjea và Vanda North đã tin tưởng và hỗ trợ tôi. Cũng xin cảm ơn Asha Kumaran và những người khác tại Nhà xuất bản Đại học Oxford trước đây. Không có niềm tin và tầm nhìn lớn lao của các bạn, quyển sách này sẽ không bao giờ được nhìn thấy ánh sáng.

Quyển sách được ra đời cũng nhờ vào nguồn cảm hứng từ những nhà giáo dục với các nhân cách, tài năng và tình cảm đã ảnh hưởng tôi một cách sâu sắc trong suốt cuộc hành trình. Cảm ơn cộng sự và cũng là cố vấn của tôi Ernest Wong vì đã là người đầu tiên nói rằng tôi tài giỏi. Cảm ơn Tiến sĩ Tad James và tất cả những người tận tâm tại Advanced Neruro Dynamics đã giới thiệu tôi đến với thế giới Lập Trình Ngôn Ngữ Trí Tuệ (Neuro-Linguistic Programming - NLP). Cảm ơn những người phi thường về việc phát huy bản thân: Tiến sĩ Richard Bandler, John Lavelle, Robert Dilts, Anthony Robbins và Eric Jensen.

Tôi cũng xin cảm ơn tất cả các học giả đã giúp tôi hình thành niềm tin và thái độ vững chắc: Giáo sư Wee Chow Hou, Tiến sĩ Kulwant Singh và Tiến sĩ May Lwin vì sự hỗ trợ và quan tâm đến công việc của tôi cùng những giáo sư năng động khác tại trường Đại học Quốc gia Singapore (National University of Singapore – NUS).

Trở về quá khứ xa hơn nữa, tôi phải cảm ơn các thầy cô tận tụy và các hiệu trưởng trường cấp hai Ping Yi (1987-90) đã không từ bỏ tôi: cô Ng Gek Tiang, cô Pearl Goh, thầy Heng, cô Grace Lee và cô Markati Yusoff. Cảm ơn cô Lee Phui Mun (Hiệu trưởng

trường trung học Victoria), cô Phua Puay Shan và các thầy cô ở trường trung học Victoria (1991-1992).

Tôi cũng xin tỏ lòng biết ơn đối với những người bạn và đồng nghiệp trong Chương trình Thiếu Niên Siêu Đẳng (Super-Teen™) vì những khoảnh khắc đáng nhớ mạnh mẽ trong các khóa học của chúng ta, cụ thể là cảm ơn cô Theresa Wong, Lee Say Keng, người bạn tốt nhất Jo Pang, Gary Tan, Tan Minyi, Zachary Low, Kenneth Wong, Audrey Ng, Audrey Tan, Eunice Lee và Mark Tan. Xin gửi lời cảm ơn đặc biệt tới những cộng tác viên của chương trình Thiếu Niên Siêu Đẳng đã hỗ trợ tôi hết mình trong những khóa học gần đây như Gary Lee, Pretrina, Shannaz, Vincent, Michelle, Jie Yao và Maximillian Tung.

Thêm những lời cảm ơn đặc biệt tới Tiến sĩ Tony Tan và bà Mary Tan, người đã giới thiệu cho cha tôi về chương trình Thiếu Niên Siêu Đẳng, ông Andrew Tan vì đã hết lòng tin tưởng tôi. Cảm ơn Jeffrey Chin và Hội đồng quản trị lần thứ chín và mười (khoa Quản trị kinh doanh, NUS) vì đã tin và cho tôi cơ hội được tiến hành các khóa học tại đó.

Chân thành cảm ơn Patrick Cheo, Eric Ng, Benny Lee và Koh See Kwang đã tận tâm giúp đỡ tôi thành lập Creatsoul Entertainment và mang lại cho tôi thời gian làm việc thú vị. Đồng thời, cũng xin cảm ơn Jack Tan và các nhân viên của Razes Entertainment đã ủng hộ chúng tôi trong suốt thời gian qua. Cũng không thể nào quên được đội ngũ quản lý và nhân viên của công ty Ad com (S), công ty Event Gurus, công ty Ernesco và công ty Adam Khoo & Associates (Châu Á).

Quyển sách này xin được dành tặng cho những người bạn của tôi: Tiến sĩ Dennis Wee, Dave Rogers, Tiến sĩ Kenneth Lyen, Gay Chee Cheong, Tommie Goh, Zeng Guangwei, Ng Soo Ann, Ng Soo Gin, Ng Soo Ming, Kimmie Leong, Andrew và Evonne Wee, Shirley Chew, Tan Lye Poh, Alvin Woon, Melvyn Koh, Melvyn Lu và David Ong người đã giới thiệu tôi với YEO.

Cũng xin cảm ơn LC Seah, Samuel Chia, Jeffery Goh, Parvinder Singh, Ong Tze Boon, Bernard Goh, Genevieve Theseiria, Mike Moey, Roger Khoo và tất cả các thành viên của Tổ Chức Các Doanh Nhân Trẻ (Young Entrepreneurs Organization).

Và cuối cùng, xin cảm ơn Anita Teo, Angeline Lim và đồng nghiệp tại Times Books International cũng như Superskill Graphics đã giúp xuất bản quyển sách thứ hai này thành công.

GIỚI THIỆU VỀ TÁC GIẢ



Vào lần đầu tiên xuất bản quyển sách này năm 1998, Adam Khoo vẫn đang là sinh viên ngành Quản trị kinh doanh trường Đại học Quốc gia Singapore (National University of Singapore - NUS). Anh là một trong 1% số sinh viên dẫn đầu trường và được tuyển chọn vào Chương Trình Phát Triển Tài Năng (Talent Development Programme - TDP) có danh tiếng, một chương trình mở rộng của Chương Trình Năng Khiếu (Gifted Programme). Anh cũng được xếp hạng trong danh sách những sinh viên đứng nhất khoa hàng năm liên tiếp với thành tích học tập xuất sắc.

Hiện tại, Adam Khoo là một nhà doanh nghiệp, là tác giả của quyển sách bán chạy nhất và là nhà đào tạo về cách làm việc hiệu quả. Anh được cấp bằng cử nhân danh dự về ngành Quản trị kinh doanh và là nhà thực hành, đào tạo NLP được Đoàn thể NLP (Mỹ) cấp chứng chỉ.

Tự mình vươn lên thành triệu phú năm 26 tuổi, Adam sở hữu và quản lý bốn ngành kinh doanh với tổng thu nhập 20 triệu đô la. Anh là giám đốc công ty Adcom (S), một công ty hàng đầu về tiếp thị giao tế và quảng cáo. Anh cũng đồng sáng lập và là giám đốc công ty Event Gurus (một công ty về tổ chức các sự kiện lớn) và công ty Adam Khoo Learning Technologies Group.

Adam được biết đến như một trong những diễn giả mạnh mẽ, năng động nhất Châu Á. Trong vòng hơn năm năm qua, anh đã động viên, thúc đẩy, đào tạo hơn 20.000 học sinh, giáo viên, nhà quản lý, nhân viên và chuyên viên bán hàng về cách học tăng tốc, hoạt động doanh nghiệp, cách thức tiếp thị và kỹ năng thay đổi hành động. Anh đã làm việc với hàng trăm trường học, các công ty đa quốc gia, các tổ chức phi lợi nhuận ở Singapore và khu vực lân cận.

Thành công và thành tích đạt được của anh được đăng tải trên các phương tiện truyền thông như *The Straits Times*, *The Sunday Times*, *The New Paper*, *Lianhe Zaobao*, *Channel News Asia (CNA)*, *Streets*, *The Business Times*, *Mediacorp Channel 8 Monkey News*, *Mediacorp News Radio 93.8*, *Asian Business the Magazine for Entrepreneurs*, *Prestige Magazine* và nhiều hơn thế nữa.

LỜI MỞ ĐẦU CỦA **TONY BUZAN**^(*)



Tôi đặc biệt vui khi được là người viết lời mở đầu cho quyển sách “Tôi Tài Giỏi, Bạn Cũng Thế!” của Adam Khoo.

Tựa đề quyển sách này rất đúng. Anh là một người tài giỏi. Chỉ cần đọc quyển sách bạn đang cầm trên tay, bạn sẽ thấy rõ điều đó. Mỗi trang sách sáng lấp lánh trí thông minh, tính hóm hỉnh, sự hài hước và súc sáng tạo. Điều thú vị trong câu chuyện cá nhân của Adam Khoo chính là trong rất nhiều năm của cuộc đời anh, không ai cho rằng anh là người “tài giỏi” cả. Do đó, tôi càng hãnh diện hơn khi được giới thiệu quyển sách này với bạn. Trong những chuyến lưu giảng khắp thế giới nhằm tập trung vào việc phát huy trí thông minh con người và việc thành lập các tổ chức về tư duy giáo dục, ở những phút đầu tiên, tôi luôn kể về những người đã từng bị coi là “chênh mảng”, “học kém”, “chậm tiêu”, “tụt hậu”, “nghịch ngợm”, “xấu xa”, “tệ hại”, “học tệ hơn mức bình thường”, “hư hỏng”, “bị hội chứng Rối Loạn Tập Trung (Attention Deficit Disorder Syndrome), “không thể vào đại học”, “thất bại”, “đần độn”, v.v...

Những câu chuyện của tôi luôn chứng tỏ được khả năng trí tuệ tiềm ẩn và sự thông minh sáng tạo của con người vượt xa hơn những gì chúng ta nghĩ và thường được nghe tới.

Do đó, thật tuyệt vời khi có một người luôn bị tụt sâu trong nhóm người “bất tài”, vì một số lý do phi thường nào đó, đã tìm được chỗ đứng trong nhóm người “tài giỏi”.

Bước nhảy vọt khổng lồ và rõ ràng là không tưởng này được thực hiện thông qua con đường tự phát triển năng khiếu bản thân. Việc tự phát triển năng khiếu bản thân gần như luôn dựa trên việc tìm hiểu về cách thức não bộ và cơ thể làm việc một cách riêng biệt và phối hợp. Việc tìm hiểu này rõ ràng bao gồm việc học về bản chất cơ bản của trí nhớ, tư duy, khả năng đọc và học tập cùng với việc khám phá về những hoạt động cơ bản, tâm lý học, sinh học của não bộ và cơ thể.

Bây giờ đến Adam!

Từ một đứa trẻ 12 tuổi “bất tài”, bằng cách tự khám phá bản thân và đặc biệt là về phương pháp học, chỉ trong một thời gian ngắn như bạn sẽ biết thêm khi đọc về câu chuyện cá nhân của Adam ở Chương 1, Adam đã vươn lên từ một học sinh xếp hạng gần chót trong một lớp học dở nhất trong các lớp học, trở thành một trong 10% học sinh giỏi nhất trường, rồi đến 5% và kế tiếp là 1%. Anh đã làm được điều này không chỉ trong một thời gian ngắn mà liên tiếp từ năm này sang năm khác. “Adam tài giỏi, bạn cũng thế”—đó là điều tôi muốn gửi đến tất cả các bạn!

(*) (Tony Buzan đạt danh hiệu người có trí thông minh sáng tạo cao nhất thế giới (Creativity IQ). Ông là người phát minh ra Sơ Đồ Tư Duy (Mind Mapping®), người sáng lập Quỹ Não Bộ (Brain Trust), chủ tịch Tổ chức về Não Bộ (Brain Foundation) và là người phát triển khái niệm về Ngôn ngữ Não Bộ (Mental Literacy).

Ông là một trong những tác giả nổi tiếng nhất thế giới. Ông đã viết và xuất bản hơn 20 quyển sách về não bộ, về sự sáng tạo và việc học, một ấn bản khác là về thơ ca. Đến nay, những quyển sách của ông đã được dịch sang hơn 20 thứ tiếng và xuất bản ở hơn 50 nước. Quyển sách truyền thống bán chạy nhất của ông, Tận Dụng Trí Não Của Bạn (Use Your Head), đã được bán hơn một triệu bản trên khắp thế giới.

Tony Buzan là diễn giả được săn đón nhiều nhất. Ông được Tạp chí Forbes (Mỹ) đánh giá là một trong những giáo sư hàng đầu thế giới cùng với những nhân vật nổi tiếng như Margaret Thatcher và Henry Kissinger.

Ông cũng là thành viên của Học viện Đào tạo và Phát Triển (Institute of Training and Development) và là thành viên sáng giá của Hội Đồng Quốc Tế Các Nhà Tâm Lý Học (International Council of Psychologist). Hơn nữa, ông cũng là nhà cố vấn cho các huấn luyện viên, vận động viên Olympic quốc tế và cho đội thi đấu cờ Olympic Anh Quốc.

Gần đây nhất, Tony Buzan cùng với Raymond Keene đã tổ chức Đại hội Thi đấu Não bộ (Mind Sports Olympiad) lần đầu tiên trên thế giới tại Royal Festival Hall, London (tháng 8 năm 1997). Những hoạt động trên là tất cả cống hiến của Tony Buzan trong việc giúp con người giải phóng được sức mạnh phi thường của não bộ. Ông có những ảnh hưởng không thể phủ nhận đối với hàng triệu người khắp thế giới trong cách họ tiếp cận suy nghĩ và tư duy).

LỜI MỞ ĐẦU CỦA **ERNEST WONG**^(*)



Đây là niềm tự hào đầy phấn khởi của tôi khi được viết lời mở đầu cho quyển sách của Adam Khoo. Tôi biết chàng trai trẻ này từ năm 1987. Vào lúc đó, anh vẫn còn là một đứa trẻ 13 tuổi học kém và thật không may mắn là luôn bị mọi người xung quanh coi như “một học sinh vô vọng”. Cha mẹ Adam gửi anh vào chương trình của tôi với hy vọng tôi có thể giúp anh học tốt hơn chút ít. Họ không hề mong đợi gì cao xa. Tất nhiên, họ cũng không trông mong rằng trong một năm ngắn ngủi, Adam sẽ trở thành một học sinh xuất sắc. Khi anh làm được việc này, cha mẹ anh đã cảm ơn tôi vì đã tạo được một kỳ tích.

Không, tôi không hề “biến đổi” Adam một chút nào. Thật sự, tôi không bao giờ đã và sẽ “biến đổi” được bất kỳ ai. Những gì tôi làm được chỉ đơn giản là chân thành mang lại cho Adam, cũng như cho tất cả học sinh khác của tôi, những lựa chọn tốt hơn trong cuộc sống. Anh có thể sống một cuộc sống thất bại hoặc thành công. Công việc của tôi là dạy cho anh những kỹ năng và phương pháp cần thiết nhằm tạo ra sự “biến đổi” của chính bản thân anh. Sự lựa chọn hoàn toàn nằm trong tay anh.

Adam, cũng như nhiều học sinh khác trong chương trình Thiếu Niên Siêu Đẳng (Super-Teen™), đã chọn con đường đi đến thành công. Anh đã áp dụng những phương pháp tôi dạy không chỉ với lòng nhiệt huyết mà còn vượt xa hơn thế nữa. Anh đăng ký học thêm các khóa đào tạo và tự nghiên cứu về lĩnh vực Học Bằng Cả Não Bộ (Whole-Brain Learning), Học Tăng Tốc (Accelerated Learning) và Lập Trình Ngôn Ngữ Trí Tuệ (Neuro-Linguistic Programming). Sau đó, anh áp dụng kiến thức mở rộng này để thử nghiệm những phương pháp hữu ích trong các lĩnh vực cuộc sống của anh. Kết quả là Adam đã và sẽ liên tục đạt được những thành tích phi thường.

Tôi cảm thấy hài lòng nhất khi một thiếu niên “học kém” bây giờ trở thành một nhà doanh nghiệp tài ba và một nhà đào tạo thành công, sau bao nhiêu năm nay, đã dành thời gian quay trở lại và bắt tay với tôi huấn luyện những học sinh mới trong chương trình Thiếu Niên Siêu Đẳng. Adam làm việc trong Hội Đồng Những Học Sinh Tài Năng (Genius Student Circle), trước là Phó chủ tịch cho những dự án đặc biệt, sau là Đại diện chủ tịch, sau nữa là Chủ tịch và cuối cùng là Nhà cố vấn danh dự.

Quyển sách này là thành phẩm của 16 năm anh áp dụng kiến thức, trải nghiệm qua những thử thách khó khăn nhưng đầy phấn khởi. Anh là hiện thân của người mà tôi gọi là “tài năng thật sự” trong chương trình đào tạo Thiếu Niên Siêu Đẳng. Một điều độc đáo là quyển sách này của Adam không những được viết từ góc nhìn của một người đào tạo mà còn từ góc nhìn của một người áp dụng thật sự những gì được viết ra.

(*) (Ernest Wong trở thành người Mã Lai đầu tiên vượt qua một trăm người tài năng bậc nhất thế giới để đạt danh hiệu nhà đào tạo được chứng nhận về Cách Học Tăng Tốc Tại Điểm Ngoặt (Accelerated Learning at Turning Point) tại trường Đại học California (Mỹ). Ông cũng là nhà thực hành Lập Trình Ngôn Ngữ Trí Tuệ (Neuro-Linguistic Programming - NLP) do Đoàn thể NLP tại trường Đại học Anh Quốc Columbia, Canada cấp chứng chỉ.

Ông Wong là nhà sáng lập, nhà cố vấn chính và là bậc thầy của Ernesco, một dây chuyền lớn nhất của các trung tâm giáo dục ngôn ngữ tích cực ở Kuala Lumpur, Mã Lai. Ông đã sử dụng các kỹ năng siêu việt để đào tạo thành công hơn 20.000 học sinh thành thạo ngôn ngữ này một cách nhanh chóng.

Vào năm 1985, ông thành lập chương trình Thiếu Niên Siêu Đẳng (Super-Teen™), một khóa học về phát huy bản thân và về cách học tăng tốc nhằm tận dụng hầu hết các kỹ năng liên quan của NLP, Học Bằng Cả Não Bộ (Whole-Brain Learning), Suggestopedia, Edu-Kinesiology và lý thuyết về nhiều loại trí thông minh (Multiple Intelligence) để dạy học sinh. Chương trình này là loại chương trình đầu tiên ở Châu Á đã giúp biến đổi hơn 10.000 học sinh bình thường ở Singapore, Mã Lai, Hồng Kông, Trung Quốc và Indonesia thành những học sinh xuất sắc.

Vào năm 1988, ông Wong trở thành người Châu Á đầu tiên nhận giải thưởng Quả Táo Vàng (Golden Apple) vì sự cống hiến vĩ đại cho ngành giáo dục. Giải thưởng này được trao bởi Hiệp hội Lòng Tự Trọng (Foundation of Self Esteem) ở California (Mỹ).

Mục Lục

Lời mở đầu của Tony Buzan và Ernest Wong

6

PHẦN I: TÔI TÀI GIỎI, BẠN CŨNG THẾ!

11

CHƯƠNG 1 Từ Đần Độn Trở Thành Thiên Tài

11

CHƯƠNG 2 Quá Trình Học Tập Hiệu Quả

17

CHƯƠNG 3 Bạn Đã Sẵn Sàng Để Thành Công Chưa?

26

CHƯƠNG 4 Tôi Tin Tôi Có Thể Bay Cao... Và Tôi Làm Được

31

PHẦN II: NHỮNG PHƯƠNG PHÁP HỌC SIÊU ĐẲNG

46

CHƯƠNG 5 Bạn Sở Hữu Bộ Não Của Một Thiên Tài

46

CHƯƠNG 6 Phương Pháp Đọc Để Nắm Bắt Thông Tin

60

CHƯƠNG 7 Sơ Đồ Tư Duy (Mind Mapping®): Công Cụ Ghi Chú Tối Ưu

77

CHƯƠNG 8 Trí Nhớ Siêu Đẳng Dành Cho Từ

116

CHƯƠNG 9 Trí Nhớ Siêu Đẳng Dành Cho Số

142

CHƯƠNG 10 Mô Hình Trí Nhớ

160

CHƯƠNG 11 Nghệ Thuật Ứng Dụng Lý Thuyết Vào Thực Hành

168

PHẦN III: ĐỘNG LỰC CÁ NHÂN CỦA BẠN

181

CHƯƠNG 12 Dám Mơ Ước: Sức Mạnh Của Mục Tiêu

181

CHƯƠNG 13 Động Lực Mạnh Mẽ - Vượt Qua Sự Lười Biếng

204

CHƯƠNG 14 Công Thức Để Đạt Điểm Tuyệt Đối

213

CHƯƠNG 15 Thời Gian Là Tiền Bạc

225

CHƯƠNG 16 Tạo Quyết Tâm Mạnh Mẽ Tức Thì

239

PHẦN IV: PHƯƠNG PHÁP THI CỬ

257

CHƯƠNG 17 Tăng Tốc Về Đích

257

CHƯƠNG 18 Chiến Thắng Và Vinh Quang

266

PHẦN I

TÔI TÀI GIỎI, BẠN CŨNG THẾ!

CHƯƠNG 1

TỪ ĐẦN ĐỘN TRỞ THÀNH THIÊN TÀI

CÓ THỂ NÀO MỘT ĐỨA TRẺ NGỐC NGHẾCH, ĐẦN ĐỘN LẠI TRỞ THÀNH MỘT TÀI NĂNG SÁNG CHÓI?

Trước hết, tôi xin chúc mừng bạn vì đã chọn quyển sách này. Việc bạn sẵn sàng đầu tư thời gian và công sức để đọc quyển sách này cho thấy tự đáy lòng mình, bạn biết rõ rằng bạn có khả năng đạt nhiều thành công hơn những gì bạn đang đạt được ngày hôm nay. Cho dù bây giờ bạn đang là một học sinh giỏi, một học sinh trung bình hay thậm chí là một học sinh kém, tôi chắc chắn rằng bạn có tiềm năng để đạt được những kết quả xuất sắc mà bạn khao khát. Bạn biết rõ và bạn có niềm tin mãnh liệt rằng trong bạn, một tài năng tiềm ẩn đang đợi được giải phóng.

Hầu như mỗi ngày, tôi đi khắp nơi tổ chức những buổi chuyên đề cho hàng ngàn học sinh, giáo viên về cách phát triển khả năng tiềm ẩn trong họ để đạt thành tích xuất sắc. Báo chí, đài truyền hình ca ngợi tôi như một bậc thầy về việc học và như một thiên tài. Họ đề cập đến việc tôi đã giúp nhiều học sinh, đặc biệt là những học sinh “hết thuốc chữa”, trở thành những người không những thành công trong việc học mà còn thành công trong các lĩnh vực cuộc sống khác.

Xin thưa với các bạn, người cảm thấy bất ngờ nhất về những điều kì diệu ấy chính là... bản thân tôi. Cách đây không lâu, tôi được biết tới như một đứa trẻ tầm thường, lười biếng, dốt nát, không thể làm được gì. Vậy thì làm thế nào mà một đứa trẻ từng bị coi là “đần độn” giờ đây lại được ca ngợi như một “thiên tài”? Những ai biết tôi bây giờ cũng không thể nào tin được rằng trước đây, tôi là một học sinh kém, liên tục thi trượt và không có tương lai. Đúng đấy các bạn ạ, tôi từng là một học sinh như thế. Tôi không cần biết đã bao nhiêu lần bạn bị mắng là “ngu ngốc”, “hết thuốc chữa”, “không làm được trò trống gì”, “chậm tiến”. Nhưng bạn ơi, hãy tin đi, cũng như tôi, bạn có sức mạnh, khả năng tiềm tàng để thay đổi mọi thứ trong khoảng thời gian ngắn và trở thành một tài năng thực thụ.

Trong quyển sách này, tôi sẽ hướng dẫn bạn chi tiết các phương pháp để đạt được kỳ tích đó. Cũng xin nhắc lại rằng, tôi không hề hướng dẫn bạn con đường đi đến thành công từ vị trí của một người thông minh sẵn có và luôn đạt kết quả tốt. Tôi hướng dẫn bạn từ phương diện của một người từng bị coi là dốt nát, từng là một học sinh kém cỏi. Do đó, nếu bây giờ bạn vẫn còn học thua kém bạn bè, tôi hiểu và hoàn toàn chia sẻ cảm giác với bạn. Đơn giản là vì tôi đã ở trong hoàn cảnh của bạn, thậm chí có nhiều khả năng là tôi còn tệ hơn bạn rất nhiều.

ĐƠN GIẢN TÔI TỪNG LÀ MỘT HỌC SINH KÉM

Tôi thất bại trong việc học ngay từ những ngày đầu tiên vào trường tiểu học. Khi còn nhỏ, tôi rất ghét đọc sách mà chỉ thích chơi trò chơi điện tử, xem tivi. Hậu quả là tôi không tập trung trong lớp học, học bạ của tôi đầy những “trúng và ngỗng”. Điều này chỉ khiến tôi thêm ghét thấy cô và trường học nhiều hơn. Mọi việc ngày càng trở nên tồi tệ. Trước năm lớp ba, tôi bị đuổi khỏi trường tiểu học St Stevens vì học kém và quậy phá, rồi bị



chuyển sang trường tiểu học Ngee Ann. Ở đó, tôi lại tiếp tục chơi bời, bỏ bê việc học. Như một điều tất yếu, điểm thi tốt nghiệp tiểu học của tôi tệ đến nỗi tôi không được nhận vào học ở bất cứ trường nào trong sáu trường cấp II mà cha mẹ chọn cho tôi, dù đó chỉ là những trường trung bình. Cuối cùng, tôi được tống vào trường cấp II Ping Yi, một trường nhỏ mới mở mà hầu như chẳng có người quen nào của tôi nghe nói tới.

Mặc dù không ai mong đợi tôi sẽ học khá hơn tại ngôi trường mới này, họ cũng không ngờ tôi lại “trượt dốc” quá nhanh đến nỗi, thầy dạy toán lớp sáu của tôi đã tức giận gọi điện cho mẹ tôi, để biết lý do tại sao tôi không thể giải một bài toán lớp bốn. Lúc bấy giờ, việc thi đậu một môn học với điểm số tối thiểu được tôi xem như một thành tích vĩ đại. Bởi thế, điểm số của tôi cứ chạy quanh quẩn từ năm trở xuống. Trong tổng cộng hơn 160 học sinh cùng khóa, tôi nằm trong số 10 học sinh kém nhất.

Cha mẹ tôi cố gửi tôi đi học thêm ở rất nhiều nơi trong sự lo lắng tột cùng nhưng cũng chẳng giúp ích được gì. Cuối cùng, cha mẹ tôi nghĩ chỉ còn cách cho tôi đi du học ở một nước nào đó mà học sinh ít quyết tâm học thành tài hơn ở Singapore. Chỉ như thế, tôi mới có hy vọng qua được trung học.

BƯỚC NGOẶT

Vào thời điểm khủng hoảng nhất trong sự nghiệp học hành của tôi, cha tôi vô tình biết đến một khóa học năm ngày đặc biệt, dạy cho học sinh cách học hiệu quả và làm chủ cuộc sống. Tin rằng mình không còn gì để mất ngoại trừ việc phải bỏ tiền, cha mẹ tôi quyết định cho tôi tham gia khóa học ấy, một khóa học có cái tên nghe chẳng có vẻ gì là dành cho tôi chút nào: Thiếu Niên Siêu Đẳng (Super-Teen™).

Thế là vào một buổi sáng chủ nhật năm 1987, tôi được đưa tới khách sạn Ladyhill và được thầy Ernest Wong dìu dắt. Lúc đó, tôi khoảng 13 tuổi, tham gia chương trình chung với những học sinh khác tuổi từ 12 đến 20. Hôm đó, tôi hết sức buồn bực vì nghĩ rằng năm ngày chơi điện tử và xem tivi thỏa thuê của tôi đã tiêu tùng. Thế nhưng, vào ngày cuối cùng của khóa học, tôi đã thay đổi hoàn toàn. Những gì tôi được học và trải nghiệm đã đảo ngược thái độ, quan điểm của tôi về học tập và cuộc sống.

Kiến thức mà Ernest Wong truyền đạt trong suốt khóa học tạo nên sự biến đổi mạnh trong tính cách của tôi. Bằng việc giúp học sinh áp dụng các phương pháp học tập tiên tiến ở Mỹ như Cách Học Tăng Tốc (Accelerated Learning), Lập Trình Ngôn Ngữ Trí Tuệ (Neuro-Linguistic Programing - NLP) cùng với các cách thức tìm hiểu, tận dụng sức mạnh phi thường của não bộ, Ernest đã giúp tôi hoàn toàn thay đổi suy nghĩ của mình về khả năng bản thân và những thành công trong cuộc sống. Ernest chỉ cho chúng tôi thấy rằng, tất cả mọi người, thậm chí những học sinh kém nhất, ai cũng có nguồn năng lực vô tận để trở thành tài năng sáng chói hoặc các nhà lãnh đạo tài ba. Chính thái độ tiêu cực, không tin tưởng vào bản thân dẫn đến việc không chịu cố gắng là yếu tố duy nhất cản trở chúng tôi vươn tới thành công.

Nhận thức được điều này có ảnh hưởng hết sức to lớn đối với tôi. Tôi từng nghĩ rằng mình kém cỏi hơn tất cả bạn bè xung quanh và đó là số phận định sẵn của tôi. Do đó, tôi đã chấp nhận số phận đó, và tin rằng cho dù tôi có cố gắng học đến cỡ nào cũng không thể bằng những bạn khác. Vậy thì chẳng có lý do gì mà tôi phải cố gắng. Tôi đã hoàn toàn sai lầm.

Sau khi hiểu rằng tôi cũng có khả năng thành công như bất kỳ ai khác, tôi bắt đầu tin rằng tôi có thể đạt được tất cả những mục tiêu do tôi đề ra. Tôi tin rằng nếu những học sinh khác học giỏi được, tôi cũng có thể học giỏi và thậm chí còn giỏi hơn tất cả họ để trở thành xuất sắc nhất. Nếu những học sinh khác có thể được tuyển vào các chương trình năng khiếu đặc biệt, tôi cũng có khả năng đạt được điều đó bằng quyết tâm của mình. Làm thế nào mà khóa học Thiếu Niên Siêu Đẳng lại ảnh hưởng tôi mạnh mẽ đến như vậy? Đơn giản là vì lúc đó tôi hết lòng tin tưởng vào tất cả những gì tôi được huấn luyện trong khóa học. Bạn cũng thế, nếu bạn không tin rằng



bạn có thể làm được một việc gì đó cho dù việc đó rất đơn giản và ai cũng làm được, bạn cũng không bao giờ làm được vì bạn chẳng bao giờ bắt tay vào làm chứ đừng nói đến cố gắng.

Tôi kết thúc khóa học với những kỹ năng học hiệu quả và một niềm tin mãnh liệt rằng tôi có thể giành lại quyền được thành công của chính mình. Vâng, mọi người sinh ra đều có quyền bình đẳng như nhau, tôi cũng thế, tôi có quyền được thành công. Lần đầu tiên trong đời, tôi, một học sinh gần như kém nhất trường, đặt mục tiêu đạt thành tích xuất sắc trong học tập chứ không chỉ đơn thuần là giỏi.

BẮT TAY VÀO HÀNH ĐỘNG VỚI MỤC TIÊU PHÍA TRƯỚC

Sau khi hoàn tất chương trình đào tạo và nắm được những phương pháp học tiên tiến, tôi cảm thấy như được tiếp thêm nguồn năng lượng mới, cực kỳ hứng hái tiến về tương lai. Lúc ấy, dường như không có việc gì mà tôi nghĩ rằng bản thân mình không thể làm được. Tôi bắt đầu xác định ba mục tiêu “không tưởng”. Mục tiêu thứ nhất, tôi phải đứng đầu trường trong vòng một năm (vâng, từ vị trí một học sinh kém nhất trường). Mục tiêu thứ hai, tôi phải được nhận vào Trường trung học chuyên Victoria (trường trung học danh tiếng nhất ở Singapore). Mục tiêu cuối cùng của tôi là phải thi đậu vào trường Đại học Quốc gia Singapore (National University of Singapore - NUS) – trường được xếp hạng trong 20 trường đại học hàng đầu thế giới gần đây. Không chỉ dừng lại ở đó, tôi còn quyết tâm trở thành một trong những sinh viên xuất sắc nhất. Mơ ước này thật viễn vông, hào huyền? Mọi người đã từng nghĩ như thế, và tôi đã chứng minh cho họ thấy họ đã lầm.

Tôi bắt tay vào hành động ngay khi trở về nhà sau khóa học. Trước hết, tôi tự mình dán lên tường một khẩu hiệu động viên tinh thần. Sau đó, tôi áp dụng tất cả các kỹ năng học hiệu quả mà tôi được huấn luyện, từ việc ghi chú bài giảng theo Sơ Đồ Tư Duy (MindMapping®) đến phương pháp đọc sách cực nhanh. Tôi cũng có thể trả lời các câu hỏi của thầy cô thật lưu loát với đầy đủ chi tiết theo một bố cục hoàn hảo nhờ vào kỹ năng ghi nhớ siêu phàm mà tôi được học.





Dĩ nhiên sự thay đổi này của tôi làm mọi người hết sức bất ngờ và tò mò. Khi thầy cô hỏi nguyên do, tôi đáp lại rằng tôi muốn đứng nhất trường. Thầy cô nhìn tôi như thể đây là một ý tưởng hết sức điên rồ. Rồi khi bạn bè hỏi tôi có ý định học ở đâu sau khi tốt nghiệp cấp II, câu trả lời của tôi là Trường trung học chuyên Victoria và sau đó sẽ là Đại học Quốc gia Singapore. Bọn bạn tôi bỏ lăn ra cười sau khi nghe tôi trả lời. Họ nói: “Thật là khủng! Không ai trong tụi mình có thể đạt những điều đó! Chỉ có mấy “siêu sao” ở những trường cấp II hàng đầu mới làm được mà thôi!” Thay vì cảm thấy nản lòng, xấu hổ, tôi càng cảm thấy quyết tâm hơn nữa khi nghe bạn bè mình bình luận như thế. Tôi phải

chứng minh rằng một học sinh kém cỏi từ một trường kém cỏi có thể đạt được những điều đó và thay đổi lịch sử.

GẶT HÁI THÀNH CÔNG

Trong vòng ba tháng, điểm số của tôi tăng từ trung bình lên khá. Và chỉ trong năm 1987 đáng nhớ, tôi đã từ một học sinh tệ nhất trường vươn lên thành một trong 18 học sinh giỏi nhất.

Từ đó, tôi tiếp tục vươn lên dẫn đầu trường (tính về điểm trung bình, tôi luôn dẫn đầu trong sáu môn học khó nhất). Tốt nghiệp cấp II, tôi đạt loại xuất sắc với sáu điểm 10 và điểm trung bình tám phẩy. Tôi được nhận vào Trường trung học chuyên Victoria một cách dễ dàng, ngôi trường mà tôi hằng mơ ước. Sau đó, tôi liên tục đạt thành tích xuất sắc trong học tập và giành được một suất học trong trường Đại học Quốc gia Singapore khoa Quản trị kinh doanh.

Từ năm nhất đại học liên tục cho đến khi tốt nghiệp, tôi luôn vinh dự xếp hạng trong danh sách những sinh viên xuất sắc nhất khoa hàng năm. Tôi còn được nhận vào học theo chương trình Phát Triển Tài Năng của trường (NUS Talent Development Programme).

Tôi đạt được tất cả những thành tích học tập này mà vẫn có thời gian mở công ty kinh doanh cùng với vài người bạn từ năm 15 tuổi (chỉ trong vòng vỏn vẹn hai năm sau khóa học Thiếu Niên Siêu Đẳng). Công ty Event Gurus của chúng tôi chuyên tổ chức các buổi hội họp hoặc các sự kiện lớn cho những công ty khách hàng vẫn tồn tại đến ngày nay và cực kỳ thành công. Bên cạnh đó, tôi cũng dành nhiều thời gian làm Huấn luyện viên cho chương trình Thiếu Niên Siêu Đẳng để giúp đỡ hàng ngàn học sinh khác nhận ra và phát triển tài năng tiềm ẩn của họ.

NẾU TÔI CÓ THỂ THÀNH CÔNG, BẠN CŨNG CÓ THỂ THÀNH CÔNG

Tôi mở đầu cuốn sách này với kinh nghiệm cuộc sống bản thân không phải để khoe khoang với các bạn, mà tôi muốn nhấn mạnh một sự thật rằng: Nếu một người như tôi, đã từng là một học sinh tệ nhất trường, cũng có thể vươn lên dẫn đầu một trường đại học danh tiếng trên thế giới và được tuyển vào chương trình dành cho sinh viên tài năng, thì tôi tin rằng bất cứ ai cũng có thể làm được như vậy nếu họ nắm được các phương pháp học tiên tiến nhất.

Bạn chỉ cần sự khao khát xuất phát từ đáy lòng để có thể hướng tới những gì bạn muốn, tin tưởng vào bản thân và áp dụng các phương pháp hiệu quả để đi đến thành công. Đây cũng là chủ đề chính của quyển sách này. Tôi muốn chia sẻ với các bạn tất cả những gì tôi được học bởi vì hành trình tìm hiểu, khám phá khả năng tiềm ẩn của bản thân là một hành trình thú vị nhất của mỗi con người. Tôi đã từng trải qua và tôi tin như thế. Bạn đã sẵn sàng xây dựng cho mình một cuộc sống mới phi thường chưa? Bạn đã chuẩn bị tự biến mình thành một tài năng sáng chói trước sự bất ngờ, ngưỡng mộ tột cùng của gia đình, thầy cô và bạn bè chưa? Hãy lật sang trang kế tiếp và khám phá.



CHƯƠNG 2

QUÁ TRÌNH HỌC TẬP HIỆU QUẢ

HỌC NHANH HAY HỌC CHẬM – CÙNG MỘT BỘ NÃO, CHỈ KHÁC NHAU Ở CÁCH HỌC

Sau khi nghe kể về những câu chuyện thành công, nhiều học sinh phản ứng lại rằng họ không bao giờ đủ thông minh hoặc tài năng để có thể thành công như vậy. Trước hết, bạn cần phải hiểu rằng việc thiếu năng lực bẩm sinh không phải là lý do khiến một người nào đó không thể trở thành một “siêu sao”. Ngược lại, cũng không phải vì thông minh thiên phú mà các “siêu sao” luôn đạt thành tích xuất sắc. Thật ra, chính phương pháp học hiệu quả mới là bí quyết của các “siêu sao” đó.

Bạn và hầu hết các học sinh trên thế giới về cơ bản đều có một não bộ và hệ thần kinh giống nhau, chứa đựng những khả năng phi thường tiềm ẩn. (Chúng ta sẽ tìm hiểu thêm về vấn đề này ở Chương 5: Bạn Sở Hữu Bộ Não Của Một Thiên Tài). Vậy tại



sao, trong khi một số học sinh có thể học và trả lời các câu hỏi hóc búa một cách nhẹ nhàng, thì những học sinh khác đọc đi đọc lại một trang sách bốn lần mà vẫn không hiểu hoặc không nhớ nổi những gì mình vừa đọc? Lý do là vì những học sinh tiếp thu nhanh đó bằng cách này hay cách khác, với những phương pháp thích hợp, đã tận dụng được nhiều hơn khả năng phi thường của não bộ, trong khi những học sinh khác lại không làm được điều này. Họ đã tìm ra được bí quyết “học cách học hiệu quả”.

Rõ ràng, thành công có bí quyết riêng của nó. Bằng việc tìm hiểu và làm theo các phương pháp mà các “siêu sao” áp dụng, bất kỳ ai, kể cả bạn cũng đạt được những thành tích như họ. Bạn cũng có thể ghi nhớ thông tin một cách dễ dàng để giải quyết các vấn đề phức tạp.

NẾU NGƯỜI KHÁC THÀNH CÔNG, TÔI CŨNG SẼ THÀNH CÔNG. VẤN ĐỀ CHỈ LÀ Ở PHƯƠNG PHÁP!



PHƯƠNG PHÁP KHÁC NHAU MANG LẠI KẾT QUẢ KHÁC NHAU

Xin phép được hỏi bạn một câu. Khi nào bạn bắt đầu ôn bài cho kỳ thi cuối kì hoặc cuối năm? Thêm một câu hỏi nữa. Bạn ôn thi bằng cách nào? Hãy kể chi tiết từng bước trong cách ôn thi của bạn.

Câu hỏi trên đã được đặt ra cho hàng ngàn học sinh và bạn biết không? Thật thú vị là có hàng ngàn câu trả lời khác nhau. Đó chính là lý do tại sao mỗi học sinh khác nhau đạt kết quả khác nhau. Rõ ràng, khác nhau về phương pháp tạo ra sự khác nhau trong kết quả.

Có đến 90% học sinh sinh viên trả lời rằng họ bắt đầu học thật sự vào khoảng từ một đến ba tháng trước kỳ thi. Và thường trong quá trình học, họ chỉ thực hiện từ một đến năm bước sau đây tùy mỗi người.

Ví dụ: Một số học sinh học với chỉ...


1. Hai bước: Họ xem qua sách và các ghi chú (bước 1) rồi đi thi (bước 2). Những học sinh này luôn nằm ở ranh giới giữa đậu và trượt. Hoặc là họ thi trượt hoặc là họ đậu ở ngưỡng thấp nhất.

2. Ba bước: Họ xem qua sách và các ghi chú (bước 1), cố gắng nhớ bài (bước 2) rồi đi thi (bước 3). Những học sinh này thường đạt kết quả trung bình.

3. Bốn bước: Họ xem qua sách và các ghi chú (bước 1), cố gắng nhớ bài (bước 2), làm bài tập thực hành (bước 3) rồi đi thi (bước 4). Những học sinh này thường đạt kết quả khá hoặc thỉnh thoảng giỏi.

Vậy làm thế nào để đảm bảo một kết quả xuất sắc? Trên thực tế, các “siêu sao” thực hiện tổng cộng chín bước học để luôn giành được kết quả cao nhất trong mỗi kỳ thi. Thêm vào đó, họ bắt đầu học thật sự từ ngày đầu tiên khai giảng chứ không phải đợi đến một hoặc ba tháng trước kỳ thi. Đúng thế! Bắt đầu học từ ngày đầu tiên khai giảng.

**QUÁ TRÌNH HỌC THÀNH CÔNG CÓ CHÍN BƯỚC,
BẮT ĐẦU TỪ NGÀY ĐẦU TIÊN KHAI GIẢNG.**



CHÍN BƯỚC HỌC HIỆU QUẢ

Vâng, bạn có tin không, để thành công, bạn phải học từ ngày đầu tiên khai giảng khóa học, và bạn phải thông thạo chín bước của phương pháp học hiệu quả. Chúng ta sẽ bắt đầu tìm hiểu sâu từng bước.

Bước 1: Xác định mục tiêu rõ ràng

Nhiều học sinh nghĩ rằng bước đầu tiên phải là nghe giảng, đọc sách và ghi chú. Không phải vậy, việc đầu tiên mà bạn phải làm là xác định cụ thể bạn muốn đạt kết quả như thế nào trong khóa học này. Ví dụ: bạn muốn đạt bao nhiêu điểm 10?

Xác định mục tiêu rất quan trọng vì nó quyết định phương pháp học của bạn và do đó, quyết định kết quả học của bạn. Nếu bạn xác định mục tiêu đạt loại xuất sắc trong môn toán, bạn có học với quyết tâm khác hẳn với khi bạn chỉ muốn đạt loại trung bình không? Dĩ nhiên là khác hẳn! Một khi bạn đã quyết tâm đạt thành tích xuất sắc, não bộ của bạn nhận thức rằng nó không thể phạm một sai lầm nhỏ nào. Việc này có khả năng khiến bạn học kỹ từng chi tiết trong môn học. Kết quả là bạn có thể đạt điểm 10 hoặc nếu không, bạn cũng sẽ đạt điểm 9 là thấp nhất.



Tuy nhiên, nếu bạn xác định mục tiêu chỉ đạt loại trung bình, não bộ của bạn biết rằng, nó được phép để mất phân nửa số điểm. Việc này có khả năng khiến bạn không bận tâm học tất cả mọi chi tiết và bỏ qua những phần mà bạn không hiểu rõ hoặc không thích học. Cuối cùng, bạn dễ dàng bỏ qua phân nửa kiến thức trong môn học. Hậu quả là bạn sẽ chỉ đạt kết quả dưới trung bình, hoặc thậm chí có thể trượt.

Tệ hơn cả là nếu bạn không xác định mục tiêu nào, não bộ của bạn sẽ tự động xác định một mục tiêu thành thoi nhất – đó chính là số điểm tối thiểu mà bạn cần có để vượt qua kỳ thi. Điều đó dễ dàng dẫn đến việc bạn thi trượt. Thật kinh khủng làm sao!

Bạn sẽ được học thêm về vấn đề này ở Chương 12: Dám Mơ Ước.

Bước 2: Lên kế hoạch cụ thể và sắp xếp thời gian

Bạn sẽ không bao giờ đạt được những mục tiêu to lớn mà bạn đề ra nếu không biết cách lên kế hoạch cụ thể và sắp xếp thời gian hợp lý.

Trong Chương 15: Thời Gian Là Tiền Bạc, bạn sẽ được học cách lên kế hoạch hoàn hảo để đạt mục tiêu và phương pháp quản lý thời gian hiệu quả nhất.



Bước 3: Hành động kiên định

Ai cũng có thể xác định được những mục tiêu to lớn và đề ra những kế hoạch hoàn hảo. Tuy nhiên, chỉ có những học sinh thật sự hành động kiên định từng ngày mới đạt được kết quả xuất sắc. Đó chính là khả năng kiên trì đọc sách, ghi chú và ôn bài mỗi ngày.

Hầu hết các học sinh thường cảm thấy lười biếng hoặc muốn trì hoãn việc học. Thật đáng tiếc nếu bạn là một trong những học sinh này. Nếu bạn cứ tiếp tục như vậy, kỳ thi sẽ đến trước khi bạn kịp nhận ra là đã quá muộn.

Bạn sẽ được học cách làm thế nào để có thể luôn hành động kiên định và hiệu quả trong Chương 13: Động Lực Mạnh Mẽ - Vượt Qua Sự Lười Biếng, Chương 14: Công Thức Để Đạt Điểm Tuyệt Đối và Chương 16: Tạo Quyết Tâm Mạnh Mẽ Tức Thì.

Bốn bước tiếp theo là những bước áp dụng các phương pháp Học Siêu Đẳng mà bạn sẽ được tìm hiểu kỹ hơn trong Phần II.



Bước 4: Phương pháp đọc để nắm bắt thông tin




Phương pháp Học Siêu Đẳng đầu tiên là bạn phải biết cách đọc sách và tài liệu một cách hiệu quả. Xin lưu ý rằng: không phải từ nào trong sách cũng quan trọng và cũng chứa đựng thông tin mà bạn thật sự cần học. Bạn phải biết cách lọc ra những từ cung cấp thông tin chính (còn gọi là Từ khóa). Bạn sẽ được học về phương pháp này ở Chương 6: Phương Pháp Đọc Để Nắm Bắt Thông Tin.

Bước 5: Sơ Đồ Tư Duy (Mind Mapping®)

Sau khi nắm bắt thông tin từ các từ khóa, bạn phải biết cách ghi chú bằng Sơ Đồ Tư Duy. Sơ đồ này sẽ giúp bạn sắp xếp lại thông tin nhanh chóng và tận dụng sức mạnh phi thường của não bộ mà bạn chưa từng được khám phá. Chương 7: Sơ Đồ Tư Duy (Mind Mapping®): Công Cụ Ghi Chú Tối Ưu sẽ nói rõ hơn về vấn đề này.

Bước 6: Trí Nhớ Siêu Đẳng

Phương pháp Học Siêu Đẳng tiếp theo là sử dụng kỹ năng Trí Nhớ Siêu Đẳng để tiếp thu thông tin dễ dàng. Hiện nay, nhiều hệ thống giáo dục đang chuyển dần sang việc học chú trọng vào tư duy và phân tích hơn là đơn thuần học thuộc lòng. Tuy nhiên, cũng xin nhấn mạnh rằng bạn chỉ có thể phân tích vấn đề tốt khi bạn tiếp thu và nhớ được những thông tin cốt lõi. Bạn sẽ được học các kỹ thuật ghi nhớ ở Chương 8, 9 và 10.



Bước 7: Nghệ thuật ứng dụng lý thuyết vào thực hành

Nếu bạn thuộc nằm lòng các bài học nhưng lại không biết cách áp dụng kiến thức để trả lời câu hỏi trong kỳ thi, bạn cũng không thể nào đạt được điểm 10. Ở Chương 11, chúng ta sẽ cùng khám phá các phương pháp áp dụng kiến thức được học, cũng như những kỹ năng phân tích và giải quyết câu hỏi.

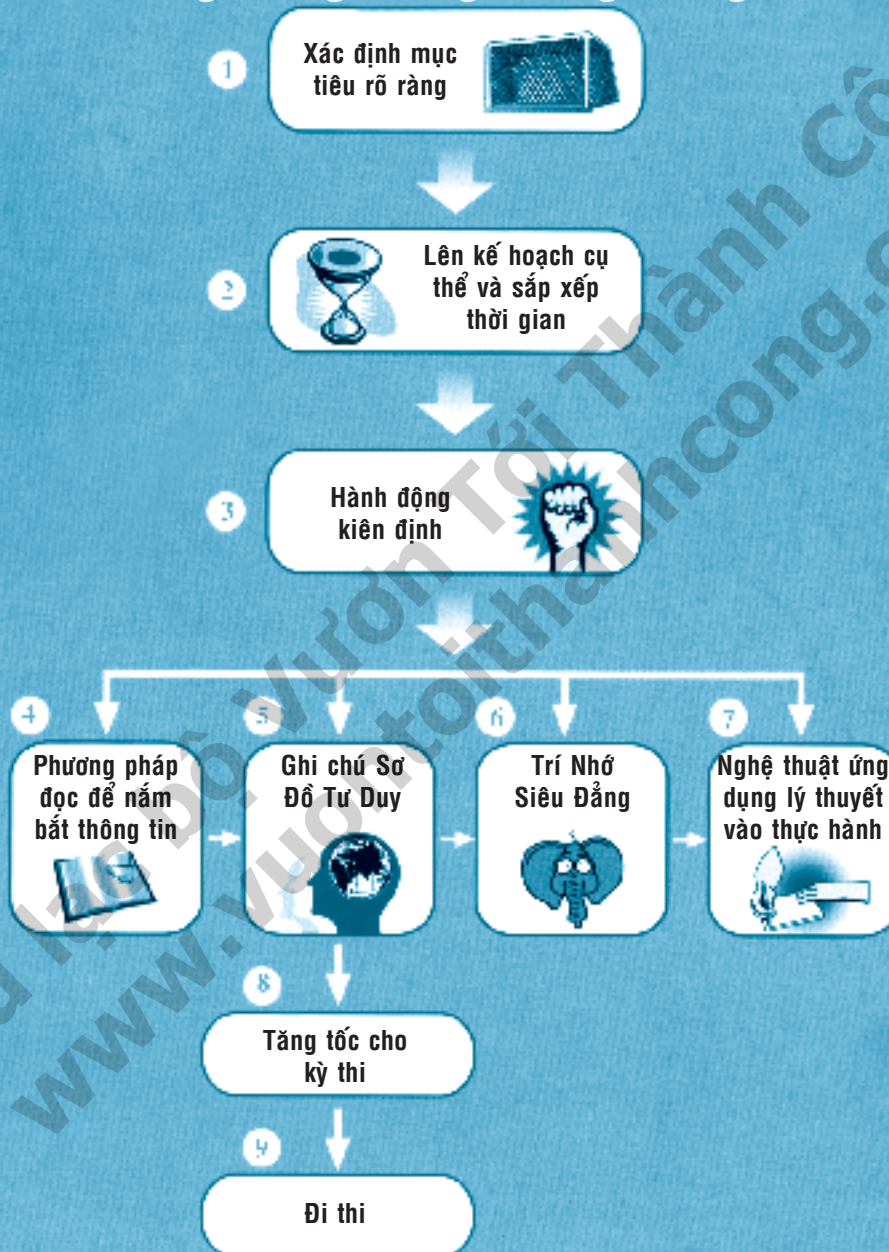
Bước 8: Tăng tốc cho kỳ thi

Bước tiếp theo của phương pháp Học Siêu Đẳng là biết cách chuẩn bị cho kỳ thi. Bạn nên bắt đầu học tăng tốc vào khoảng hai tháng trước kỳ thi. Bước này sẽ được khám phá ở Chương 17: Tăng Tốc Về Đích.

Bước 9: Đi thi

Đi thi là bước cuối cùng nhưng quan trọng nhất. Xin nhấn mạnh rằng: thi cử là một “trò chơi đặc biệt”. Trong Chương 18: Chiến Thắng Và Vinh Quang, bạn sẽ được tìm hiểu về những bí quyết để đảm bảo thắng lợi trong trò này và đạt được vinh quang sau tất cả những nỗ lực.

9 BƯỚC HỌC HIỆU QUẢ



NHỮNG GÌ ĐANG HẠN CHẾ BẠN VÀ BẠN THẬT SỰ MONG MUỐN ĐIỀU GÌ?

Trước khi đọc chương kế tiếp, bạn phải hình dung rõ ràng những gì bạn muốn đạt được sau khi đọc xong quyển sách này. Một khi bạn đã có khái niệm cụ thể về những điều đó, bạn sẽ chú tâm đọc sách với một mục đích nhất định. Điều này sẽ khiến tâm trí bạn luôn tìm kiếm lời giải đáp cho những thắc mắc của bạn trong lúc đọc sách để đạt được mục đích mà bạn đề ra.

Bước đầu tiên để khám phá những gì bạn muốn là bạn phải tìm ra những gì đang hạn chế khả năng của bạn. Tại sao bạn cứ mãi quanh quẩn với “trúng và ngỗng”? Tại sao bạn cố gắng nhiều mà vẫn chỉ là một học sinh trung bình? Tại sao bạn không thể đạt được nhiều điểm 10 hơn nữa? Cho dù bạn đang ở bất cứ thứ hạng nào từ kém nhất cho đến giỏi nhất lớp, giỏi nhất trường, chắc chắn là sẽ luôn có những thói quen xấu, hoặc những phương pháp học thiếu hiệu quả mà bạn mong muốn thay đổi để có thể đạt thành tích cao hơn.

Và bây giờ, trước khi đọc tiếp, bạn hãy liệt kê tất cả những lý do mà bạn nghĩ là đang cản trở bạn đi đến thành công.



BƯỚC ĐI CỦA BẠN!

MỘT KHÁM PHÁ THÚ VỊ

Nhiều học sinh biện hộ rằng có rất nhiều vấn đề khó khăn khiến họ gặp thất bại trong việc học. Và họ nghĩ những học sinh giỏi không bao giờ gặp phải những vấn đề như thế. Một kết quả nghiên cứu cho thấy, hầu hết tất cả các sinh viên học sinh ở các nước trên thế giới đều có chung 16 vấn đề khó khăn phổ biến sau đây. Bạn không phải là người duy nhất!

16 Vấn đề khó khăn thường gặp của tất cả sinh viên học sinh trên thế giới

- ◆ Trí nhớ kém
- ◆ Thích trì hoãn công việc
- ◆ Lười biếng
- ◆ Nghiện trò chơi điện tử, xem tivi, internet
- ◆ Gặp khó khăn trong việc hiểu bài giảng



- ◆ Dễ dàng bị xao lãng
- ◆ Khả năng tập trung ngắn hạn
- ◆ Mơ màng trong lớp học
- ◆ Sợ thi cử
- ◆ Hay phạm lỗi do bất cẩn
- ◆ Chịu áp lực từ gia đình
- ◆ Có quá nhiều thứ để học và quá ít thời gian
- ◆ Không có động lực học
- ◆ Dễ dàng bỏ cuộc
- ◆ Thầy cô dạy không lôi cuốn
- ◆ Không có hứng thú đối với môn học

Đừng lo lắng nếu bạn vẫn còn quá nhiều vấn đề khó khăn trong việc học, tôi đã từng có nhiều vấn đề hơn bất kỳ một học sinh nào khác. Điều quan trọng là bây giờ bạn đã hiểu rõ những vấn đề khó khăn đó, bạn sẽ biết phải làm gì để khắc phục chúng sau khi đọc xong quyển sách này. Nhằm đạt được kết quả mong muốn, bạn hãy liệt kê những kỹ năng hoặc năng lực mà bạn cần có để khắc phục những khó khăn bạn viết ra lúc này.

Khi bạn đọc sách này và tìm hiểu các phương pháp học được hướng dẫn, bạn hãy:



GẠCH BỎ TỪNG VẤN ĐỀ KHÓ KHĂN CỦA BẠN KHI BẠN VƯỢT QUA ĐƯỢC NÓ.

Và



ĐÁNH DẤU TỪNG KỸ NĂNG VÀ NĂNG LỰC CẦN THIẾT ĐỂ THÀNH CÔNG KHI BẠN BẮT ĐẦU CÓ ĐƯỢC NÓ.

Một lần nữa, xin được nhấn mạnh rằng: Trước khi đọc xong chương cuối cùng, bạn sẽ sở hữu tất cả các kỹ năng và năng lực cần thiết để thành công, không những trong học tập mà còn cả trong cuộc sống, và bạn sẽ được mãi mãi giải phóng khỏi những hạn chế mà bạn đang tự gán cho mình hoặc bị người khác gán cho bạn. Tuy nhiên, trước khi chúng ta bắt đầu hành trình khám phá đầy thú vị, bạn phải tự hỏi mình rằng....

CHƯƠNG 3

BẠN ĐÃ SẴN SÀNG ĐI ĐẾN THÀNH CÔNG CHƯA?

CÁCH SUY NGHĨ CỦA NGƯỜI THÀNH CÔNG VÀ CỦA KẸ THẤT BẠI

Trước khi tìm hiểu về phương pháp học hiệu quả của các học sinh giỏi, bạn cần tự hỏi rằng bạn đã sẵn sàng đi đến thành công chưa. Bạn có thể nhanh chóng đáp lại rằng “Dĩ nhiên là tôi sẵn sàng để thành công. Ai mà chẳng muốn thành công!”.

Thật không may (hoặc thật may mắn), điều bạn nói là hoàn toàn sai. Mặc dù hàng ngàn học sinh đã đọc quyển sách này và tham gia vào các khóa đào tạo, không phải ai cũng có thể thay đổi để thành công.

5% - Cách suy nghĩ của người thành công
Tôi **MUỐN** thành công



95% - Cách suy nghĩ của kẻ thất bại
Tôi **THÍCH/ƯỚC** được thành công



Lý do thất bại bắt đầu từ cách suy nghĩ của bạn. Nếu bạn có những suy nghĩ sai lầm, (ví dụ như: không một bí quyết nào có thể giúp bạn thành công), bạn chắc chắn sẽ không bao giờ thành công. Trước khi tiếp tục đọc, bạn phải hiểu và nhận ra được cách suy nghĩ đúng đắn. Chỉ có như vậy, quyển sách này mới mang lại những lợi ích hết sức to lớn cho bạn.

Có hai cách suy nghĩ khác biệt nhau. Bạn có thể có cách suy nghĩ của người thành công hoặc của kẻ thất bại. Đáng tiếc là chỉ có 5% học sinh có cách suy nghĩ của người thành công, và 95% số học sinh còn lại luôn có suy nghĩ của kẻ thất bại. Sự khác biệt nằm ở chỗ nào? Và làm thế nào bạn có được tư duy của người thành công?

BẠN CÓ THẬT SỰ MUỐN THÀNH CÔNG KHÔNG?

Người thành công luôn hành động với tư tưởng rằng họ MUỐN thành công trong những việc họ làm. Họ MUỐN đạt điểm 10 và họ MUỐN đạt thành tích cao. Ngược lại, kẻ thất bại luôn làm việc theo cách suy nghĩ rằng họ THÍCH ĐƯỢC thành công hoặc AO ƯỚC mình sẽ thành công. Một sự khác nhau rõ ràng!

Khi bạn MUỐN thành công, điều đó có nghĩa rằng thành công là một việc bạn phải đạt được. Bạn không chấp nhận những gì thấp hơn định nghĩa thành công của bạn. Nếu bạn không đạt được thành tích mà bạn muốn, bạn sẽ làm bất cứ việc gì để vươn tới thành công (trong giới hạn đạo đức). Điều này có nghĩa là gì? Có nghĩa là nếu bạn phải học 10 tiếng một ngày, bạn sẽ học 10 tiếng một ngày. Có nghĩa là nếu bạn phải hoàn toàn thay đổi cách học của bạn, bạn sẽ thay đổi. Có nghĩa là nếu bạn phải từ bỏ thú vui chơi trò chơi điện tử yêu thích của bạn, bạn sẽ từ bỏ. Bạn sẽ làm tất cả những gì cần làm để đạt điểm 10 mà bạn muốn. Thực tế đã chứng minh rằng khi bạn dồn tâm huyết để đạt được một điều gì đó, chắc chắn bạn sẽ đạt được nó. Một số học sinh thường hỏi rằng tôi có nghĩ họ sẽ trở thành học sinh xuất sắc hay không. Câu trả lời của tôi là, “Vấn đề không phải là bạn có thể trở thành học sinh xuất sắc hay không. Vấn đề ở chỗ bạn có sẵn sàng làm bất cứ việc gì để trở thành học sinh xuất sắc hay không.” Những học sinh luôn có tư tưởng tận lực vì mục tiêu như vậy sẽ học được nhiều điều từ quyển sách này và gặt hái được thành quả mà họ muốn, thậm chí hơn cả mong muốn.

Tiếc thay, vẫn còn rất nhiều học sinh KHÔNG MUỐN thành công. Đơn giản là họ chỉ THÍCH ĐƯỢC thành công hoặc họ nghĩ rằng họ NÊN thành công. Với những học sinh này, việc đạt điểm 10 và được tuyển vào các trường đại học danh tiếng sẽ rất tuyệt vời. Nhưng những việc này không phải là việc bắt buộc phải đạt được đối với họ. Nói cách khác, họ không bận tâm về việc không đạt được những việc đó. Hầu như họ không hề có chút tâm huyết hoặc nỗ lực nào trong những ước mơ. Kết quả là họ không sẵn lòng làm những việc cần thiết để biến ước mơ thành hiện thực. Họ chỉ sẵn sàng làm những việc không quá khó khăn, không quá nhiều, hoặc khi tâm lý thoải mái. Họ không quyết tâm học bài vào ngày cuối tuần hoặc không muốn thay đổi cách học của họ. Họ chần chừ trong việc làm theo các hướng dẫn trong quyển sách này. Họ cảm thấy những việc này thật rắc rối. Đây là những học sinh sau khi đọc xong quyển sách này vẫn tiếp tục đạt kết quả như cũ, hoặc tệ hơn vì họ tin rằng họ đã “hết thuốc chữa”.

Với vai trò là một người bạn và một người tư vấn, tôi kêu gọi bạn hãy đọc quyển

sách này với tư tưởng của người thành công. Tôi tin rằng bạn sẽ đạt được những điều kỳ diệu nhưng bạn phải biến những điều đó thành điều kiện bắt buộc mà bản thân bạn phải đạt được. Bạn phải sẵn sàng làm bất cứ việc gì để thành công cho dù việc đó có không thoải mái và vất vả đến đâu đi chăng nữa.

Cách suy nghĩ của người thành công

Họ là **5%** luôn MUỐN thành công
Họ bắt buộc phải thành công
Họ sẵn sàng làm bất cứ việc gì để thành công



Cách suy nghĩ của kẻ thất bại

Họ là **95%** THÍCH thành công
Không thành công cũng không có gì ghê gớm đối với họ
Họ chỉ sẵn sàng làm những việc họ thích làm



NGƯỜI THÀNH CÔNG LÀM CHỦ CUỘC SỐNG TRONG KHI KẸ THẤT BẠI THÌ KHÔNG

Một đặc điểm nữa trong cách suy nghĩ của người thành công là họ làm chủ cuộc sống trong khi kẻ thất bại thì ngược lại.

Người thành công luôn luôn chịu trách nhiệm cho bất cứ chuyện gì xảy ra trong cuộc sống của họ. Họ tin rằng cho dù chuyện gì xảy ra đi chăng nữa, họ là một phần nguyên nhân gây ra nó. Ví dụ, nếu họ thi trượt, đó là lỗi tại họ. Nếu cha mẹ không tin tưởng họ, đó là lỗi tại họ. Nếu họ phải vào lớp học tệ hại nhất, đó là lỗi tại họ. Nếu họ trở thành học sinh xuất sắc, đó cũng là nhờ vào nỗ lực của họ. Nhận lãnh trách nhiệm về bản thân có một sức mạnh tiềm ẩn vô cùng to lớn. Tại sao vậy? Bởi vì nếu bạn tin rằng bạn là nguyên do của mọi chuyện, bạn sẽ có khả năng thay đổi và cải thiện mọi chuyện. Nói một cách đơn giản, bạn làm chủ cuộc sống của chính bạn. Để học hỏi được nhiều điều từ quyển sách này, bạn phải có niềm tin làm chủ cuộc sống của người thành công. Bạn phải tin rằng nếu bạn thay đổi hành động của bạn và áp dụng các phương pháp được học, bạn sẽ nắm trái vị ngọt thành công.

Một lần nữa, quyển sách này sẽ chẳng mang lại lợi ích gì cho những học sinh có tư tưởng của kẻ thất bại. Những kẻ thất bại không bao giờ chịu nhận trách nhiệm cho những gì xảy ra trong cuộc sống của họ. Thay vào đó, họ luôn tự biện hộ, đổ lỗi cho người khác hoặc tự lừa dối mình. Nếu họ đang “tuột dốc” một cách thảm hại trong trường học, họ sẽ biện hộ là “Mình vô nhảm một lớp tệ hại”, “Mình không có đủ thời gian”, “Mình vốn sinh ra đã lười biếng rồi”, “Mình bẩm sinh có trí nhớ kém”, “Môn học này không hấp dẫn”, “Ba mẹ mình cũng đâu có học giỏi”.

Những kẻ thất bại lúc nào cũng có khuynh hướng đổ lỗi cho mọi người ngoại trừ bản thân họ. Họ đổ thừa thầy cô giảng bài nhàm chán, đổ thừa kỳ thi quá khó, đổ thừa bạn bè làm họ sao nhãng việc học, đổ thừa cha mẹ suốt ngày cần nhần họ. Tệ hại hơn cả, một số học sinh còn tự lừa dối bản thân rằng mọi việc cũng không đến nỗi quá tệ, rằng môn toán của họ cũng không tệ đến thế, rằng thực chất họ học hành rất chăm chỉ, ... trong khi tự đáy lòng, họ biết rõ những điều đó không phải là sự thật.

Nếu bạn cứ tìm lời biện hộ, đổ lỗi cho người khác hoặc tự lừa dối bản thân, quyển sách này cũng trở thành vô dụng đối với bạn. Tại sao? Bởi vì như vậy, bạn không làm chủ được cuộc sống của bạn. Những người và những việc xung quanh bạn là nguyên nhân khiến bạn thất bại. Suy nghĩ đó khiến bạn trở thành một nạn nhân bất lực không thể thay đổi cuộc sống. “Đời là tàn nhẫn và bất công” là câu nói của miệng của những kẻ thất bại. Do đó, tất cả những phương pháp và kỹ năng trong quyển sách này không thể giúp bạn thành công nếu bạn chọn làm kẻ thất bại.



Cách suy nghĩ của người thành công

Họ là **5%** luôn MUỐN thành công
Họ bắt buộc phải thành công
Họ sẵn sàng làm bất cứ việc gì để thành công
Họ chịu trách nhiệm cho những gì xảy ra



Cách suy nghĩ của kẻ thất bại

Họ là **95%** THÍCH thành công
Không thành công cũng không có gì
ghê gớm đối với họ
Họ chỉ sẵn sàng làm những việc họ thích làm
Họ biện hộ cho mình, đổ lỗi cho người khác hoặc
tự lừa dối bản thân họ



TỰ MÌNH LÀM CHỦ VÀ BẮT TAY VÀO HÀNH ĐỘNG

Tóm tắt lại chương này, bạn phải suy nghĩ như người thành công nếu bạn muốn học hỏi được nhiều điều từ quyển sách này. Bạn phải MUỐN thành công trong học tập. Bạn phải làm bất cứ việc gì cần thiết để thành công. Với lòng quyết tâm mãnh liệt, bạn sẽ đạt những điểm 10 đỏ chói. Tiếp theo, bạn phải hoàn toàn chịu trách nhiệm cho những kết quả xấu và tốt mà bạn nhận được trong cuộc sống ngay từ bây giờ. Từ nay trở đi, không bao giờ bạn tự biện hộ cho bản thân và không bao giờ bạn đổ lỗi cho người khác nữa.

Nhận thức rằng bạn là người quyết định, bằng cách thay đổi phương pháp làm việc và hành động, bạn sẽ thay đổi cuộc sống. Hãy sẵn sàng bắt đầu cuộc hành trình bằng việc tìm hiểu về một trong những nhân tố thiết yếu nhất của thành công... niềm tin của bạn.



CHƯƠNG 4

TÔI TIN TÔI CÓ THỂ BAY CAO... VÀ TÔI LÀM ĐƯỢC!

HỌ THÀNH CÔNG VÌ TIN VÀO KHẢ NĂNG CỦA MÌNH

Nhiều người thắc mắc tôi đã học gì mà sao kết quả học tập và cuộc sống của tôi lại thay đổi bất ngờ đến vậy. Thật ra, những phương pháp, kỹ năng mà tôi được học chỉ giúp tôi đạt những điểm 10, chính sự thay đổi niềm tin trong tôi mới là yếu tố ảnh hưởng tôi mạnh mẽ nhất. Trong quá khứ, tôi từng tin rằng mình là một học sinh đần độn. Tôi từng tin rằng việc học hết sức nhàm chán khó khăn, rằng cho dù tôi cố gắng học chăm chỉ đến mức nào, tôi cũng không bao giờ trở thành một học sinh khá, còn xuất sắc là điều không tưởng. Vậy mà, cuộc sống của tôi đã thay đổi hoàn toàn từ khi tôi có niềm tin mới rằng “Tôi là một thiên tài”, cũng như “Việc học rất thú vị nhẹ nhàng”. Bạn cũng sẽ thay đổi được như vậy! Trước khi bạn đạt toàn điểm 10, bạn phải tin bạn làm được việc ấy, cũng như tin nó rất thú vị nhẹ nhàng. Tất cả đều xuất phát từ niềm tin của chính bạn.

Tôi ngu ngốc

Học hành chán nản

Tôi là kẻ tồi tệ

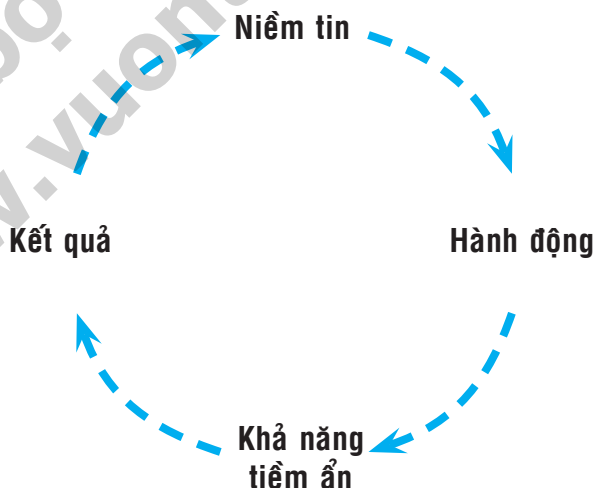


Bạn có thể thấy việc này quá đơn giản, nhưng sự thật không phải vậy. Niềm tin của bạn có một sức mạnh cực kỳ to lớn, bởi vì niềm tin giống như là trung tâm chỉ huy trong não bộ của bạn vậy. Niềm tin ảnh hưởng đến mục tiêu bạn đặt ra. Niềm tin quyết định những hành động bạn muốn thực hiện. Niềm tin quyết định liệu bạn có muốn thử làm một việc gì đó hay không. Niềm tin quyết định liệu bạn có dễ dàng bỏ cuộc sau vài lần thất bại hay bạn sẽ tiếp tục kiên trì.

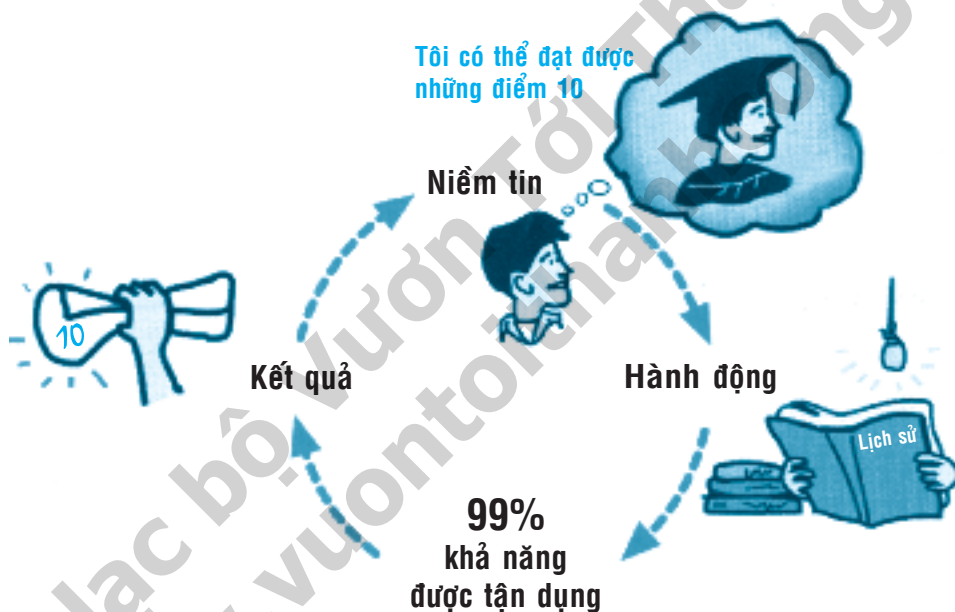
Tôi không hề có ý nói rằng bạn sẽ thành công chỉ đơn giản bằng cách tin vào nó. Không cách nào bạn làm được như vậy. Để biến niềm tin thành hiện thực, bạn cần có các kỹ năng và hành động cần thiết. Quan trọng là khi bạn tin vào một điều gì đó, não bộ của bạn sẽ phải cố gắng tìm kiếm giải pháp để giúp bạn biến điều đó thành sự thật. Não bộ của bạn sẽ phải tận dụng tất cả khả năng tiềm ẩn của nó, từ đó mở ra con đường đi đến thành công. Tuy nhiên, khi bạn không tin bạn có thể làm một việc gì đó, não bộ của bạn sẽ giảm thiểu hoạt động, và không thể tận dụng hết nguồn năng lực cần thiết để đưa bạn đến thành công. Việc này khiến bạn mất đi hoàn toàn khả năng để làm một việc mà lẽ ra bạn có thể làm được khi có một niềm tin đúng đắn. Đơn giản, nếu bạn không chọn thành công thì bạn sẽ chẳng bao giờ thành công.

VÒNG LẶP THÀNH CÔNG VÀ VÒNG XOÁY THẤT BẠI

Nói chung, niềm tin của bạn quyết định hành động của bạn. Hành động của bạn quyết định việc bạn muốn tận dụng bao nhiêu khả năng tiềm ẩn trong bạn. Việc bạn tận dụng được bao nhiêu khả năng thật sự của bạn quyết định kết quả bạn đạt được. Cuối cùng, kết quả bạn đạt được lại củng cố niềm tin của bạn trước đó.

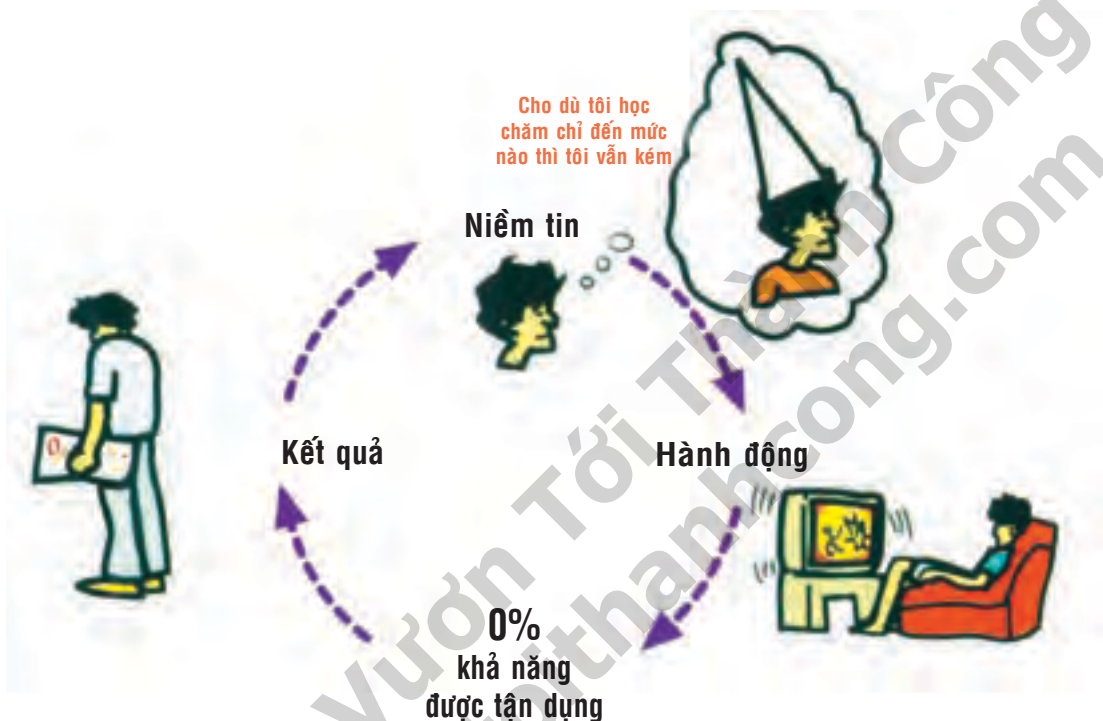


Hãy giả sử bạn có một loạt niềm tin mạnh mẽ như: “Tôi thông minh”, “Tôi có thể đạt điểm 10” nên “Việc học rất thú vị dễ dàng”. Bây giờ, với những niềm tin tích cực như vậy, bạn sẽ hành động như thế nào? Rõ ràng, bạn sẽ xác định mục tiêu to lớn để đạt không những một mà thật nhiều điểm 10. Bạn sẽ nỗ lực hết mình để học tập vì bạn nghĩ việc học rất thú vị. Bạn sẽ học với tất cả niềm đam mê, tận dụng thời gian hiệu quả, dành nhiều thời gian để học hơn bạn bè cùng trang lứa. Khi bạn hành động như vậy, thật ra là bạn đang tận dụng rất nhiều (có thể 90%) năng lực trong người bạn. Kết quả là bạn sẽ đạt thành tích xuất sắc. Thậm chí nếu bạn không đạt được tất cả các điểm 10, bạn vẫn sẽ đạt rất nhiều điểm 10. Cứ thế, mỗi điểm 10 bạn đạt được sẽ củng cố thêm niềm tin ban đầu của bạn là “Việc học thật dễ dàng thú vị”, “Tôi thông minh”, “Tôi có thể đạt điểm 10”. Bạn tạo ra những gì bạn tin tưởng. Bạn tạo ra những gì bạn dự đoán. Đây chính là Vòng Lặp Thành Công. Bởi thế, đó là lý do tại sao các học sinh giỏi học ngày càng giỏi hơn. Những người thành công tốt đỉnh khởi đầu con đường thành công của mình trước hết từ việc tin tưởng vào bản thân họ.



Chuyện gì sẽ xảy ra nếu bạn có những niềm tin tiêu cực như: “Tôi dốt”, “Cho dù tôi có học chăm chỉ đến mức nào thì tôi vẫn kém”, “Không có cách nào khiến tôi đạt điểm 10”, “Việc học thật nhàm chán”, “Mọi thứ sao mà khó khăn quá”. Với những niềm tin ấy, bạn có nghĩ rằng bạn sẽ học chăm chỉ không? Không đời nào! Bạn sẽ né tránh việc học và lao vào những việc khác như lướt mạng, chơi trò chơi điện tử hoặc phung phí thời gian vào vô số những việc vô bổ khác khiến bạn cảm chắc thất bại. Bạn sẽ không nỗ lực nhiều trong học tập vì bạn không cảm thấy thích thú. Bạn run sợ trước những thử thách nhỏ nhất. Với hành động tiêu cực như thế, bạn đã tự tay chôn vùi mọi năng lực của bạn để rồi nhận toàn kết quả tệ hại. Một lần nữa, mỗi kết quả tệ hại lại củng cố thêm niềm tin tồi tệ ban đầu của bạn.

Nhiều học sinh bị vướng vào cái bẫy Vòng Xoáy Thất Bại này. Họ cứ liên tục thất bại bởi vì họ nghĩ họ sẽ thất bại. Và khi họ thất bại càng nhiều, họ càng nghĩ họ sẽ tiếp tục thất bại. Kết quả là, thất bại đeo đuổi họ suốt cuộc đời.



HÃY BẮT ĐẦU THÀNH CÔNG BẰNG VIỆC THAY ĐỔI NIỀM TIN CỦA BẠN



Nếu bạn đang vướng vào Vòng Xoáy Thất Bại, hãy phá vỡ nó và tự giải thoát bạn. Để thoát khỏi nó, thay đổi niềm tin là việc đầu tiên bạn phải làm (Tôi sẽ chia sẻ thêm với bạn về điều này trong các phần sắp tới). Thay đổi niềm tin cũng khiến mọi thứ khác thay đổi. Vậy thì, hãy bắt đầu tin rằng bạn là một học sinh xuất sắc. Hãy tin rằng việc học rất dễ dàng thú vị. Hãy tin rằng bạn có thể đạt điểm 10 một cách nhẹ nhàng. Một khi bạn tin như vậy, bạn sẽ tự động thay đổi hành động của bạn. Bạn sẽ hành động

như những học sinh xuất sắc. Nếu bạn không biết phải bắt đầu hành động từ đâu, hãy đọc thật kỹ và làm theo những phương pháp được hướng dẫn trong quyển sách này.

BẠN SẼ LÀM GÌ NẾU BẠN LÀ MỘT HỌC SINH XUẤT SẮC?

NIỀM TIN CỦA BẠN CHỈ ĐÚNG VỚI MÌNH BẠN

Khi tôi khuyên mọi người nên thay đổi niềm tin của họ, họ thường trả lời tôi rằng “Anh có điên không? Anh nói tôi thay đổi niềm tin của tôi là ý gì? Làm sao tôi thay đổi được niềm tin của tôi? Niềm tin của tôi là hoàn toàn đúng. Đúng là tôi thật sự dẫn độn và hay quên cơ mà. Việc học thật sự rất nhàm chán cơ mà. Tôi không thể thay đổi điều đó”.

Bạn phải nhớ rằng niềm tin của bạn bao giờ là sự thật tuyệt đối cả. Niềm tin của một người chỉ đúng với chủ nhân của nó. Rõ ràng, niềm tin không là gì khác hơn một ý kiến chủ quan. Cho dù bạn hết mực tin vào điều gì đi chăng nữa, sẽ luôn có người khác tin vào điều hoàn toàn trái ngược với niềm tin của bạn. Xin thưa với bạn, nếu có những người luôn tin rằng toán học hết sức khô khan, tẻ nhạt, thì cũng có rất nhiều người khác cho rằng toán học rất thú vị, đầy màu sắc. Tóm lại, niềm tin không bao giờ là sự thật tuyệt đối vì nó chỉ đơn giản là sản phẩm của chính bạn.


Sự khác biệt giữa người thành công và kẻ thất bại nằm ở “sản phẩm niềm tin” của họ. Bởi thế, thay vì nghi ngờ một niềm tin nào đó có thật sự đúng hay không, bạn phải tự hỏi liệu niềm tin đó có truyền thêm năng lực cho bạn để đi đến thành công hay không. Nếu nó làm bạn cảm thấy mạnh mẽ hơn để vươn tới thành công, hãy chấp nhận niềm tin đó. Ngược lại, nếu nó hạn chế năng lực bạn, bạn cần phải từ bỏ nó.

**KHÔNG
PHẢI LÀ SỰ
THẬT**

NIỀM TIN

NIỀM TIN CỦA BẠN XUẤT PHÁT TỪ ĐÂU?

Vấn đề phức tạp ở chỗ là đa số mọi người không biết chủ động lựa chọn niềm tin của mình. Nếu bạn làm được điều đó, bạn có thể trang bị cho bản thân những niềm tin tích cực. Thay vào đó, chúng ta thừa hưởng một cách thụ động tất cả các loại niềm tin (trong số đó có rất nhiều niềm tin tồi tệ) từ cha mẹ, bạn bè, thầy cô và kinh nghiệm trong quá khứ. Đôi khi, những người thân quen của chúng ta, dù không cố ý, truyền đạt cho chúng ta những niềm tin hết sức tiêu cực, vô tình hủy hoại cuộc sống chúng ta. Tiến sĩ Georgi Lozanov, người khám phá ra phương pháp Học Tăng Tốc, đã khẳng định rằng: chúng ta khi sinh ra đều là những thiên tài, nhưng trong quá trình lớn lên, chúng ta làm mất khả năng thiên phú của mình từ việc lắng nghe ý kiến tiêu cực của người khác. Ví dụ như cha mẹ, bạn bè hoặc thầy cô nói rằng chúng ta “lười biếng”, “vô dụng”, “ngu ngốc”, “kém cỏi”, v.v... Sau một thời gian phải liên tục nghe những điều này, chúng ta dần dần bắt đầu tin vào chúng, dẫn đến việc sống một cuộc sống với vô số niềm tin tiêu cực. Qua năm tháng, những niềm tin tiêu cực ấy dần dần biến thành “sự thật”, và chúng ta không bao giờ nghi ngờ những “sự thật” đó.



CHUYỆN NÀY ĐÃ XẢY RA VỚI BẠN CHƯA?

Niềm tin cũng có thể hình thành từ việc chúng ta tự tạo ra quan niệm sai lầm sau khi trải qua những kinh nghiệm trong quá khứ. Bạn có thể bị điểm kém trong lần đầu tiên thi toán. Chẳng may, khi bạn tiếp tục bị điểm kém môn toán thêm vài lần nữa, bạn sẽ bắt đầu hình thành niềm tin là “tôi học kém môn toán”. Sau đó, nếu bạn cứ tiếp tục khư khư ôm lấy niềm tin tiêu cực này vào bản thân, bạn sẽ lặp lại thất bại này, rồi thất bại lại củng cố niềm tin của bạn từ lần này sang lần khác cho đến khi niềm tin của bạn trở thành “sự thật” đối với bạn.

Vấn đề nằm ở chỗ là bạn có thể không hề dốt toán một chút nào. Nguyên nhân có thể là do những khái niệm, định nghĩa toán học đã không được giải thích cho bạn một cách thích hợp, hoặc có thể bạn đã áp dụng sai cách giải, hoặc hiểu sai câu hỏi trong bài thi. Tất cả chúng ta, ai cũng có thể phạm sai lầm trong hiện tại và tương lai. Tuy nhiên, việc áp dụng sai phương pháp giải toán một vài lần và việc tin rằng bạn vốn rất kém môn toán lại là hai việc hoàn toàn khác nhau.

Khi bạn tự nói với bản thân rằng bạn đã dùng sai phương pháp, bạn sẽ không cảm thấy tệ hại và bất lực. Lý do là vì điều đó đồng nghĩa với việc bạn có thể đạt kết quả tốt hơn ở lần sau khi bạn học toán với phương pháp phù hợp hơn. Ngược lại, nếu bạn tự nhủ rằng “mình tệ hại trong môn toán”, bạn sẽ cảm thấy hoàn toàn bất lực. Kết quả là bạn sẽ không bao giờ biết rằng thật sự tồn tại những phương pháp phù hợp hơn để “chinh phục” môn toán.

BẠN KHÔNG CHỈ LÀ NHỮNG “NHÃN DÁN”

Trong suốt cuộc đời, chúng ta không ngừng đồng hóa tất cả mọi việc mà chỉ dựa trên một vài kinh nghiệm bản thân. Đặc biệt hơn, chúng ta luôn tự kết luận về chính con người mình một cách thiếu căn cứ rồi tin tưởng tuyệt đối vào điều đó. Kết cục, chúng ta tự ném mình rơi vào Vòng Xoáy Thất Bại.

Qua thời gian, chúng ta thu thập và dán rất nhiều loại nhãn lên bản thân mình đại loại như “Tôi rất lười biếng”, “Tôi vô trách nhiệm”, “Tôi hay quên” hay “Tôi vẽ rất tệ”. Bên cạnh những loại nhãn chúng ta tự dán lên mình, còn có các loại nhãn khác do những người xung quanh như cha mẹ, thầy cô, bạn bè,...dán lên chúng ta. Dần dần, chúng ta quên rằng những loại nhãn này chỉ là sự đồng hóa thiếu căn cứ, là những niềm tin không đúng sự thật. Chúng ta đã quá quen với các nhãn dán này đến độ coi chúng như một thực tế, một sự thật hiển nhiên trong cuộc sống. Chất lượng cuộc sống hiện tại của bạn chính là kết quả trực tiếp của những loại nhãn bạn tự dán hoặc do người khác dán lên cho bạn.



BÀI HỌC TỪ CUỘC SỐNG

Tôi bị dán nhãn “dốt toán” như thế nào

Ở Singapore, nhiều bậc cha mẹ tập cho con làm quen với bảng cửu chương trước khi chúng vô tiểu học. Việc này sẽ giúp bọn trẻ tiến bộ nhanh hơn các bạn cùng lớp. Bởi thế, cha mẹ tôi cũng cố gắng dạy tôi học thuộc lòng bảng cửu chương lúc tôi sáu tuổi. Nhưng tôi không thể nào hiểu được định nghĩa phép tính nhân vì cha mẹ tôi đã không dạy tôi đúng cách. Kết quả là tôi không thể làm phép tính nhân. Cha mẹ tôi cực

kỳ nản chí và dán cho tôi cái nhãn “đần độn”. Họ hỏi tôi: “Tại sao con không thể học thuộc lòng như mấy anh họ con?”. Mẹ tôi càng làm tôi mất tự tin hơn khi bà dán cho tôi cái nhãn “thừa hưởng gien di truyền dốt toán” từ bà. (Mẹ tôi cũng thi trượt môn toán nhiều lần khi còn đi học). Cuối cùng, tôi cũng học được phép tính nhân ở trường tiểu học nhờ thầy tôi đã ví dụ minh họa phép tính “ 3×2 ” bằng hai hộp giấy và mỗi hộp chứa ba bông hoa. Thật đáng tiếc là lúc đó, sự tự tin và niềm tin vào khả năng toán học của tôi đã bị phá hủy hoàn toàn. Chẳng bao lâu, tôi bắt đầu cho rằng môn toán đi kèm với sự nản chí, thất bại. Tôi căm ghét môn toán. Vì thế, tôi luôn ngồi mơ màng không tập trung trong lớp học, thậm chí không thèm làm bài tập về nhà. Không cần nói thì ai cũng có thể đoán được, tôi liên tục thi trượt môn toán. Đúng thế, tôi thất bại thảm hại trong môn toán chỉ vì tôi bị dán cái nhãn “dốt toán” to đùng, và phải mang cái nhãn ấy trên người nhiều năm trời cho đến năm lớp sáu.

Thế rồi, một việc xảy ra làm thay đổi niềm tin và cuộc sống của tôi mãi mãi. Mọi việc khởi nguồn khi tôi bắt đầu vào cấp hai và học môn Toán Trung Cấp. Mọi người đều nói môn học này rất khó, khó hơn nhiều so với môn Toán Sơ Cấp. Tình cờ sao mà vào buổi tối trước bài học đầu tiên về Phương Trình Toán Học, tôi dành thời gian đọc hết chương sách về đề tài ấy trong quyển sách giáo khoa vừa mới mua. Không một người bạn nào trong lớp tôi bận tâm đến việc đọc sách trước khi đến lớp như vậy.

Ngày hôm sau, khi thầy toán dạy cả lớp về chủ đề mới này, ai cũng cảm thấy khó hiểu. Vì tôi tình cờ đọc trước đúng chương sách này, tôi thấy hiểu bài nhiều hơn mặc dù vẫn chưa hiểu hết hoàn toàn. Khi thầy ra một đề toán, không ai trong lớp tôi giải được. Chỉ có tôi là người duy nhất đưa ra lời giải chính xác với lập luận rõ ràng. Ở trường cấp hai mới này, bạn bè xung quanh không ai biết tôi có cái nhãn “dốt toán”. Tất cả mọi người nhìn tôi sững sờ sau khi tôi giải xong bài toán đó. Lập tức những lời bàn tán xôn xao trầm trở rộ lên “bạn ấy thật thông minh”, “bạn ấy đúng là có năng khiếu toán”, thậm chí “bạn ấy là một thiên tài toán học”. Lý do của việc tôi bất ngờ tỏa sáng như một tài năng toán học chỉ đơn giản là vì tôi chịu khó đọc sách trước đó.

Cảm giác thật dễ chịu làm sao khiến tôi có thêm động lực đọc sách trước khi nghe giảng, và bước vào lớp trong tư thế của một “thiên tài”. Bạn bè chủ động nhờ tôi hướng dẫn bài tập về nhà, tôi liên tục được thầy cô khen ngợi. Mọi người bắt đầu dán nhãn mới cho tôi là “thiên tài toán học”. Thế rồi dần dần, tôi bắt đầu tự mình gỡ bỏ cái nhãn “dốt toán” và dán cho tôi cái nhãn “thiên tài toán học”. Chính vì lẽ đó, tôi đòi hỏi bản thân phải là một “thiên tài toán học” thật thụ. Toàn bộ niềm tin của tôi đã thay đổi. Tôi bắt đầu học toán siêng năng để duy trì hình tượng mới này và đạt điểm 10 liên tiếp. Từ một kẻ thù “không đội trời chung”, toán học bỗng chốc trở thành người bạn thân với tôi. Thay vì khô khan nhàm chán, toán học mang lại cho tôi niềm vui và sự ngưỡng mộ của bạn bè. Với cái nhãn mới ấy, tôi đã thoát khỏi Vòng Xoáy Thất Bại. Trong những năm sau đó, tôi đạt điểm 10 cho tất cả các kỳ thi toán cuối năm, tiến xa vô chuyên ngành toán khi lên trung học. Ở trung học, tôi lại tiếp tục đạt thành tích xuất sắc trong các môn Toán Cao Cấp và Toán Nâng Cao.

TẠI SAO PHẢI ĐỢI AI ĐÓ DÁN NHÃN “TÀI NĂNG” CHO BẠN? BẠN CÓ THỂ TỰ DÁN NHÃN CHO MÌNH NGAY BÂY GIỜ!

NIỀM TIN CÓ SỨC MẠNH PHI THƯỜNG

Bạn vừa hiểu ra rằng niềm tin của bạn có khả năng tạo ra sự khác biệt lớn lao như thế nào trong cuộc sống của bạn.

Nếu bạn tin rằng trường học rất nhạt nhẽo, bạn sẽ cảm thấy nó tẻ nhạt và đạt kết quả trung bình hoặc kém. Nếu bạn tin rằng việc học rất thú vị, bạn sẽ cảm thấy nó thú vị và đạt kết quả tốt hơn. Nếu bạn tin rằng tiếng Anh là một ngôn ngữ khó học nhất thế giới, bạn sẽ không bao giờ thành thạo tiếng Anh.

Bạn hãy nhớ rằng niềm tin của chúng ta không bao giờ chính xác tuyệt đối. Niềm tin chỉ đơn thuần là các ý kiến và khái niệm đồng hóa của chúng ta. Nhưng nếu chúng ta tin vào nó, niềm tin sẽ biến thành sự thật. Niềm tin có sức mạnh phi thường đến nỗi nó thật sự ảnh hưởng đến chúng ta không những về mặt tư duy trí tuệ, mà còn về mặt thể chất, thậm chí có thể biến đổi một số cơ chế sinh học trong cơ thể chúng ta.

Từ những năm 1940, các bác sĩ đã khám phá ra rằng khi bạn uống thuốc và khỏi bệnh, thật ra thành phần trong thuốc không phải là nguyên nhân duy nhất giúp bạn khỏi bệnh. Niềm tin trong chính bản thân bạn cũng đóng góp một phần rất lớn vào việc chữa bệnh cho bạn. Đây gọi là tác dụng làm trấn an tinh thần của thuốc thông qua niềm tin. Lịch sử y học ghi lại rằng, các bác sĩ từng đưa cho các bệnh nhân ung thư ly nước đường và nói với họ đây là một loại thuốc mới rất hiệu quả trong việc làm tan khối u trong người họ. Khối u thật sự giảm dần và bệnh nhân dần dần hồi phục. Thần dược chữa bệnh cho họ chính là niềm tin của họ. Sau đây là một câu chuyện đáng kinh ngạc khác mà nhiều người trong chúng ta đã được nghe nói tới.

BÀI HỌC TỪ CUỘC SỐNG

Chạy một dặm trong vòng ít hơn bốn phút

Đã từng có một niềm tin sai lầm trong hàng ngàn năm là con người không thể nào chạy hết một dặm (xấp xỉ 1,6 km) trong vòng ít hơn bốn phút. Nhiều người đã hình thành và tin tưởng vào kết luận này chỉ vì trước đó, một số người thử sức đều thất bại.

Một số nhà khoa học càng củng cố thêm niềm tin này bằng việc đưa ra các bằng chứng trong nghiên cứu cơ thể học rằng, con người không có đủ thể chất để chạy hết một dặm trong vòng ít hơn bốn phút. Sau đó, vào năm 1954, một người đàn ông rất bình thường tên là Roger Bannister phủ nhận định kiến này và tin rằng việc này có thể thực hiện được. Sau khi trải qua nhiều cuộc rèn luyện thể chất, tinh thần, ông



đã chiến thắng được “cuộc chiến” tưởng chừng như cầm chắc thất bại này. Tuy nhiên, đây không phải là yếu tố đáng kinh ngạc tôi muốn nói tới.

Câu chuyện đáng chú ý ở chỗ là trong hàng ngàn năm trước khi Roger Bannister đạt thành công, không hề có một ai có thể làm việc ấy. Vậy mà, chỉ trong vòng một năm sau khi Bannister phá kỷ lục, có thêm 37 người khác cũng đạt kỷ lục tương tự. Càng ngạc nhiên hơn, trong năm tiếp theo, con số ấy tăng lên gấp 10 lần, 300 người khác tiếp tục thành công. Phải chăng trong vòng hai năm ngắn ngủi, nhân loại đã sản sinh ra hàng trăm vận động viên tài năng hơn bất cứ vận động viên nào khác trong suốt nhiều ngàn năm trước đó? Dĩ nhiên là không!

Tại sao vậy? Bởi vì thành công của Bannister đã phá vỡ đi niềm tin hạn chế của con người rằng việc đó không thể thực hiện được. Với niềm tin mới rằng việc đó có thể làm được, hàng trăm hàng ngàn người đã thực hiện được điều mà không biết bao nhiêu thế hệ con người qua hàng ngàn năm trước đã thất bại.

TRANG BỊ CHO BẠN NHỮNG NIỀM TIN HỮU ÍCH

Nếu việc tin tưởng vào một điều gì đó, dù xấu hay tốt, có thể biến nó thành sự thật, vậy thì tại sao bạn không đẩy lùi vào quá khứ tất cả những niềm tin nguy hại đã và đang giới hạn khả năng của bạn, thay vào đó là bạn tự trang bị cho mình những niềm tin mới chấp cánh đưa bạn bay cao, bay xa hơn?

Thay vì cứ giữ mãi những cái nhãn tồi tệ do người khác vô tình dán cho bạn, bạn hãy tự tạo cho mình những cái nhãn khác lạ quan hơn. Nếu muốn, bạn hoàn toàn có thể dán cho mình những cái nhãn như “Tôi có tư chất của một nhà lãnh đạo” hay “Tôi có khả năng quản lý thời gian tuyệt vời”. Trong bài tập sau đây, chúng ta sẽ thực hành việc này.




BƯỚC ĐI CỦA BẠN!

BƯỚC 1: Bắt đầu ngay bây giờ, bạn hãy viết ra tất cả những niềm tin làm giới hạn khả năng của bạn. Viết ra những niềm tin của bạn về bản thân, học tập, trường học, thầy cô, thậm chí về cuộc sống nói chung. Ví dụ: “Tôi làm toán rất tệ”, “Tôi rất lười”, “Trường học đáng nguyền rủa”, “Việc học rất khó khăn”. Hãy điền vào phần ghi chú dưới đây ngay bây giờ.

Những niềm tin làm giới hạn khả năng của tôi

- 1.
- 2.
- 3.
- 4.
- 5.
- 6.
- 7.



BƯỚC 2: Sau khi hoàn tất bước 1, bạn hãy kiểm tra tất cả những niềm tin tiêu cực vừa liệt kê. Trong mỗi niềm tin, hãy tìm ra tất cả các lý do có thể khiến bạn không tin vào nó. Nếu bạn chịu khó suy nghĩ, bạn sẽ luôn tìm ra một ngoại lệ cho niềm tin đó.

Sau đó, liệt kê lý do tại sao bạn có niềm tin đó lúc đầu. Lưu ý rằng lý do đó cũng có thể là một khái niệm bạn hình thành sau khi trải qua những sự việc trong quá khứ. Hãy suy nghĩ về những lý do khác nữa khiến bạn sở hữu niềm tin đó. Bạn hãy điền thông tin vào bốn cột bên dưới cho từng niềm tin tiêu cực của bạn. Một ví dụ đã được

Niềm tin giới hạn khả năng của bạn	Tại sao niềm tin này không phải là sự thật	Niềm tin này được tạo ra vì:	Lý do thật sự là vì:
1) • Tôi có trí nhớ kém	• Tôi có thể thuộc lòng lời bài hát dễ dàng. • Tôi có thể nhớ tất cả tên của các nhà đô vật và thành tích của từng người.	• Tôi không thể nhớ những gì mình đã học cho kỳ thi.	• Tôi đã không áp dụng đúng phương pháp nhớ bài hiệu quả. • Tôi đã không biết cách tạo hứng thú trong môn học.
2)			
3)			

cho sẵn.

BƯỚC 3: Bây giờ, bạn hãy viết ra những hậu quả bạn phải trả giá nếu bạn cứ tiếp tục tin vào những niềm tin giới hạn đó. Tin vào điều đó có khiến bạn thi trượt kỳ thi vào đại học không? Tin vào điều đó có làm phiền lòng cha mẹ bạn không? Bạn phải thật sự cảm thấy việc giải thoát bạn khỏi niềm tin giới hạn đó là một việc tuyệt đối

Niềm tin giới hạn khả năng của bạn	Bạn phải trả giá như thế nào vì niềm tin này
1)	
2)	
3)	

cần thiết.

BƯỚC 4: Cuối cùng, bạn hãy viết ra những niềm tin mới đầy lạc quan, mạnh mẽ bạn phải có để thay thế những niềm tin giới hạn trước đây. Bạn muốn tin vào điều gì để đạt thành quả bạn khao khát? Tiếp theo, bạn hãy viết ra lý do và những thông tin hỗ trợ niềm tin mới này. Một lần nữa, nếu bạn chịu khó động não, bạn sẽ luôn tìm ra

Niềm tin tích cực mới	Thông tin hỗ trợ
1) Tôi là một người đầy quyết tâm	Khi tôi chuẩn bị thi đấu bóng đá liên trường, tôi đã rèn luyện bốn giờ mỗi ngày sau khi đi học về, thậm chí cả khi tôi cảm thấy kiệt sức.
2)	
3)	
4)	

những lý do chính đáng cho một niềm tin đúng đắn.

BẠN KHÔNG TÌM RA LÝ DO HỖ TRỢ NIỀM TIN CỦA BẠN Ứ? HÃY TỰ TẠO RA CHÚNG.

Nếu bạn không thể tìm ra bất kỳ lý do nào để hỗ trợ niềm tin mới của bạn, hãy làm theo Roger Bannister. Bannister muốn tin rằng ông có thể chạy hết một dặm trong vòng ít hơn bốn phút nhưng ông không hề có một lý do nào để hỗ trợ niềm tin đó bởi vì, chính bản thân ông chưa từng thử làm việc đó trước đây. Bên cạnh đó, còn rất nhiều “bằng chứng khoa học” cho rằng một việc như thế là không thể làm được. Hơn nữa, rõ ràng là trong suốt hàng ngàn năm qua, chưa có ai trước Bannister làm được việc đó cả.

Thế là Bannister tự tạo ra lý do hỗ trợ niềm tin trong tâm trí mình. Ông tưởng tượng đi tưởng tượng lại giây phút thành công cho đến khi tâm trí ông phải xác định rằng thất bại không thể xảy ra. Sau cùng, Bannister đã biến những gì tưởng tượng trong tâm trí mình thành hiện thực.

NĂM NIỀM TIN MẠNH MẼ CỦA NGƯỜI THÀNH CÔNG

Bạn hãy nhớ rằng để trở thành người thành công, bạn cần phải hiểu được niềm tin của người thành công. Nếu bạn cũng trang bị cho mình những niềm tin tương tự, bạn sẽ đạt được những thành quả tương tự trong cuộc sống. Sau đây là bảng tóm tắt năm niềm tin phổ biến nhất của tất cả những người thành công mà tôi từng gặp.



1. Để thay đổi cuộc sống, tôi phải thay đổi

Chịu trách nhiệm về tất cả những gì xảy ra trong cuộc sống của bạn là một thái độ đáng quý. Nếu bạn đạt điểm kém, nếu thầy giáo không thích bạn hoặc nếu cha mẹ đối xử với bạn như một đứa trẻ, bạn chính là người gây ra những điều đó thông qua những hành vi và ý nghĩ tiêu cực của mình. Bằng việc nhận trách nhiệm về mình, bạn đặt bản thân vào vị trí làm chủ cuộc sống của bạn. Bởi vì bạn tạo ra tình huống hiện tại, bạn hoàn toàn có thể thay đổi nó.

2. Không có thất bại, chỉ có kinh nghiệm

Những học sinh xuất sắc cũng trải qua thất bại nhưng khi đó, họ nghĩ về thất bại như những kinh nghiệm quý báu. Những học sinh này xem thất bại, sai lầm như nguồn

thông tin hữu ích họ có thể học hỏi được nhiều điều và dùng nó để tiếp tục thay đổi phương pháp học cho đến khi họ thành công. Không như những học sinh khác, họ không cho phép thất bại làm họ nản lòng. Trong cuộc sống cũng thế, những người thành công coi thất bại là những bài học kinh nghiệm, và những bài học kinh nghiệm không phải là thất bại thật sự. Đối với họ, thất bại chỉ là khi họ bỏ cuộc.

3. Nếu mọi người làm được, tôi cũng làm được

Tất cả chúng ta về cơ bản đều có cùng một công suất não bộ hoặc cùng một cấu tạo hệ thần kinh. Vậy tại sao một số trong chúng ta lại đạt thành tích xuất sắc trong khi số còn lại chỉ đạt kết quả trung bình? Bởi vì những người siêu thành công biết cách tận dụng sức mạnh phi thường trong não bộ của họ. Điều này, cùng với quyết tâm cao độ, giúp họ đạt được những thành tích đỉnh cao mà bạn chưa bao giờ dám mơ tới. Nhưng bây giờ, bạn sẽ được học các phương pháp siêu hiệu quả để có thể tận dụng triệt để bộ não thiên tài của bạn và đạt được những siêu thành tích ấy.

4. Học chính là chơi

Một định nghĩa vô lý ư? Xin hãy nghĩ lại. Những học sinh xuất sắc cảm thấy thích thú với việc học cũng như lúc họ giải trí. Giải trí mang lại cho họ niềm vui nhất thời. Tuy nhiên, thành công trong việc học mang lại cho họ không những niềm vui lâu dài mà còn cả sự hạnh phúc vì được gia đình tin tưởng, bạn bè quý mến, nể trọng, thầy cô tin yêu. Rồi đến khi trưởng thành, những thành công trong học tập sẽ là tiền đề tốt cho những thành công khác, mở ra con đường tương lai thênh thang trước mắt. Họ cũng hiểu rằng trước khi muốn giỏi một việc gì đó, họ phải yêu thích công việc đó. Bạn muốn học giỏi ư? Hãy yêu thích việc học trước đã. Trong cuốn sách này, bạn sẽ học cách làm thế nào để yêu thích việc học.

5. Linh hoạt giúp bạn làm chủ cuộc sống

Người thành công biết rõ rằng sự linh hoạt là yếu tố cần thiết của thành công. Họ có thể thay đổi cách thức hành động và phương pháp làm việc của họ để đạt đến mục tiêu. Họ hiểu rằng những người không biết cách linh hoạt hoặc không muốn điều chỉnh bản thân luôn bị bỏ lại phía sau.

Tiếp tục cuốn sách này, bạn sẽ được học cách sử dụng bộ não của bạn theo cách mà bạn chưa bao giờ biết tới. Bạn có thể cảm thấy không thoải mái lúc đầu bởi vì bạn đã quá quen với những phương pháp không có ích cho việc học hoặc thành công. Để thoát khỏi vết lún thất bại và vươn tới những tầm cao, bạn phải gạt bỏ đi những thói quen hoặc phương pháp cũ kỹ đó để tiếp thu kiến thức mới. Cuộc sống của bạn sẽ thay đổi từ bây giờ.

BÀI HỌC TỪ CUỘC SỐNG

Thay đổi đến từ trong bạn

Chris là một thiếu niên 16 tuổi lúc nào cũng cáu gắt và dễ làm phiền lòng người khác. Cậu cảm thấy nói chuyện với cha mẹ thật khó khăn. Cậu cảm thấy họ không tin tưởng cậu, cách họ quản lý cậu cũng thật nực cười.

Chris phải về nhà trước bảy giờ tối vào ngày thường, còn vào cuối tuần, cậu chỉ được phép đi chơi đến 10 giờ khuya. Trong khi đó, mấy đứa bạn cậu đều đi chơi rất khuya vào cuối tuần mà không hề bị la rầy. Những cố gắng năn nỉ cha đừng xem cậu như một đứa trẻ đều bị bỏ ngoài tai. Để chống đối, Chris cố ý về trễ hơn giờ quy định và lần nào cậu cũng phải lãnh nhận sự trừng phạt của người cha đang cơn thịnh nộ.

Khi Chris đến gặp tôi xin được tư vấn (sau khi lãnh đạo vài buổi cắm trại trong chương trình Thiếu Niên Siêu Đăng, tôi trở thành nhà tư vấn nghiệp dư cho những thiếu niên gặp vấn đề trong cuộc sống), điều đầu tiên tôi nói với Chris là cậu phải chịu trách nhiệm về việc cha cậu không tin tưởng cậu. Christ rất ngạc nhiên khi nghe tôi nói điều đó, nhưng cậu vẫn lắng nghe kỹ lưỡng khi tôi giải thích với cậu rằng nếu cậu muốn thay đổi tình huống hiện tại, cậu phải thay đổi hành vi của mình trước. “Làm thế nào?”, cậu muốn biết cách thay đổi và tôi đã hướng dẫn cậu một vài cách.

Để thay đổi, Chris luôn về nhà trước giờ quy định. Cậu cũng dọn dẹp phòng riêng mà không cần nhắc nhở. Mẹ cậu càng vui hơn khi thấy cậu biết phụ giúp mẹ trong nhà bếp. Vào một ngày kia, khi cậu có dự định đi xem phim, cậu thay đổi ý định và thưa với cha cậu trong sự ngạc nhiên của người cha “Con nghĩ rằng con không đi xem phim hôm nay. Con có bài kiểm tra ngày mai và con cảm thấy mình chưa chuẩn bị bài kỹ”.

Đoán xem chuyện gì xảy ra tiếp theo? Cha mẹ cậu bắt đầu thay đổi cách họ quản lý cậu. Họ bắt đầu đối xử với cậu như một người đàn ông trưởng thành và có trách nhiệm với bản thân. Chỉ sau vài tháng, họ cho phép cậu được tự do hơn. Đạt được kết quả ấy, cậu lại càng có trách nhiệm với những việc làm của bản thân hơn, cư xử như một người đàn ông trưởng thành thật thụ. Chắc hẳn tôi không cần phải kể thêm. Sau tất cả những nỗ lực thật sự, chứ không phải là một vở kịch dài, những gì Chris đạt được không chỉ là sự tin nhiệm của cha mẹ mà còn cả sự chững chạc, chín chắn của một người đàn ông trưởng thành công.

PHẦN II

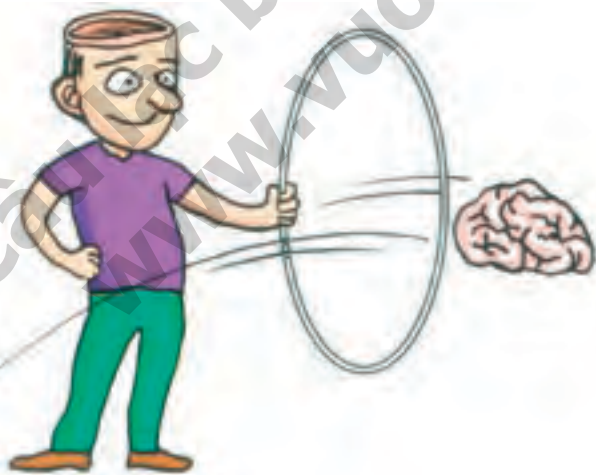
NHỮNG PHƯƠNG PHÁP HỌC SIÊU ĐẲNG

CHƯƠNG 5

BẠN SỞ HỮU BỘ NÃO CỦA MỘT THIÊN TÀI

MỘT BỘ NÃO ĐẦN Độn HAY CHƯA ĐƯỢC RÈN LUYỆN TỐT?

Bạn thường nghe một số người than phiền rằng họ không thông minh bằng người khác. Họ than phiền não của họ rất chậm chạp, không biết sáng tạo hoặc không thể tiếp thu gì cả. “Nếu tôi thông minh hơn, tôi có thể học giỏi hơn rất nhiều” là lời biện hộ tôi thường nghe nhất. Nhiều người hỏi rằng tôi có tin một số học sinh có trí thông minh hơn những học sinh khác không. Tôi tin chứ. Những học sinh thông minh hơn học nhanh hơn và đạt kết quả tốt hơn. Câu trả lời tiếp theo của tôi luôn là: “Trí thông minh của bạn là trách nhiệm của bạn”. Điều này có nghĩa là nếu bạn không thông minh, đó là lỗi của bạn. “Nhưng tôi phải làm thế nào nếu tôi không thông minh?” luôn luôn vừa là câu trả lời, vừa là câu hỏi từ họ.



Tôi tin rằng trí thông minh của một người có thể được rèn luyện và bất kỳ ai cũng có thể trở nên thông minh hơn. Nếu bạn quyết tâm nâng cao năng lực não bộ, trí thông minh, trí nhớ và khả năng suy nghĩ của bạn từ ngày hôm nay, bạn hoàn toàn có thể làm được điều đó. Mặc dù tôi đồng ý rằng một số người có sẵn trí thông minh thiên phú từ lúc sinh ra, hầu hết những người tài năng hoặc thiên tài đều do tự rèn luyện. Bản thân tôi đây là một ví dụ điển hình. Cơ bản là tôi đã huấn luyện bộ não của tôi trở nên đầy tài năng.

EDITH ĐƯỢC RÈN LUYỆN THÀNH NGƯỜI TÀI NĂNG NHƯ THẾ NÀO?

Aaron Stern làm thí nghiệm lên chính con gái mình vào năm 1952 để chứng minh rằng trí thông minh có thể được rèn luyện, và rằng bất kỳ ai cũng có thể trở nên tài năng nhờ vào môi trường và phương pháp học tập tốt.

Aaron Stern mang lại cho con gái mình một môi trường kích thích trí thông minh tốt nhất ông có thể nghĩ tới. Từ lúc bé gái được sinh ra, Aaron Stern cho cô bé nghe nhạc cổ điển, nói chuyện với cô bé bằng ngôn ngữ của người lớn (chứ không phải nói chuyện như đứa trẻ), và dạy cho cô bé rất nhiều từ mới hàng ngày bằng hình ảnh. Nỗ lực của Aaron Stern đem đến thành quả như thế nào? Khi mới 1 tuổi, bé Edith có thể nói những câu hoàn chỉnh. Lúc 5 tuổi, Edith đọc hết bộ sách Bách Khoa Toàn Thư của Anh quốc. Năm 6 tuổi, cô bé đọc 6 quyển sách và tờ tạp chí New York Times mỗi ngày. Năm 12 tuổi, cô bé vào trung học và năm 15 tuổi, cô bé bắt đầu học ngành toán tại trường đại học Michigan State.


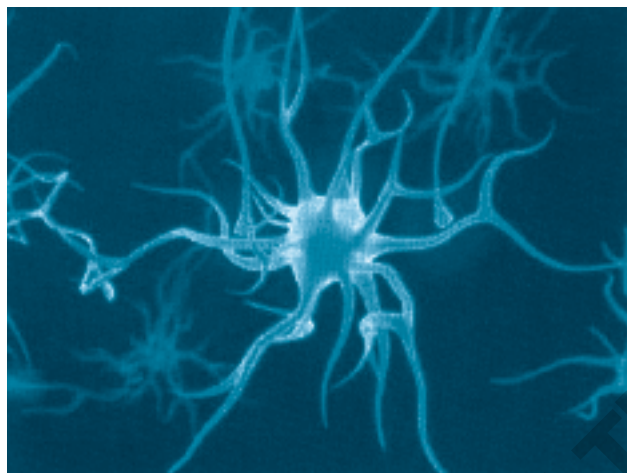
May mắn thay, bạn không cần phải rèn luyện trí não của bạn từ khi còn bé để đạt những kết quả xuất sắc. Bạn có thể bắt đầu rèn luyện bộ não của bạn ở bất cứ độ tuổi nào, nhưng tốt nhất là ngay từ bây giờ. Bạn không biết làm thế nào để tăng trí thông minh của bạn ư? Để hiểu được toàn bộ quá trình này, chúng ta hãy cùng nhau khám phá...



KHẢ NĂNG KHÔNG GIỚI HẠN CỦA NÃO BỘ

Để hiểu được bộ não của chúng ta mạnh mẽ đến mức nào, chúng ta cần tìm hiểu về một số phát hiện của các nhà nghiên cứu về não trong suốt 50 năm qua.

Bộ não của chúng ta được cấu tạo từ hàng tỉ tế bào não còn gọi là nơ-ron thần kinh (neurone). Mỗi một nơ-ron tuy có kích thước cực nhỏ nhưng lại có sức mạnh xử lý thông tin tương đương với một máy vi tính. Bộ lưu trữ thông tin của một nơ-ron cũng có sức chứa khổng lồ vì mỗi tế bào não bao hàm một bộ gen hoàn hảo của chúng ta đủ để tái tạo thêm một nhân bản giống y như chúng ta vậy. Trung bình có khoảng 1 triệu triệu (1.000.000.000.000) nơ-ron như thế cấu tạo nên bộ não. Trong khi đó, một con ong mật chỉ cần 7.000 nơ-ron để có thể xây dựng, duy trì một tổ ong, tính toán khoảng cách, hút mật hoa, sản xuất mật, có khả năng giao phối, chăm sóc ong con và có khả năng giao tiếp trong đàn. Sự so sánh này cho thấy chúng ta có một sức mạnh não bộ khủng khiếp. Chúng ta có quá nhiều nơ-ron đến mức nếu bạn có ít hơn vài triệu nơ-ron so với người khác thì cũng không khác biệt gì mấy.



SỰ LIÊN KẾT NƠ-RON TẠO RA TRÍ THÔNG MINH

Nếu tất cả chúng ta về cơ bản đều có cùng một số lượng nơ-ron thần kinh, vậy thì điều gì tạo ra sự khác biệt về trí thông minh con người? Điều gì khiến học sinh này thông minh hơn học sinh kia? Lời giải đáp nằm ở số lượng đường kết nối giữa các nơ-ron còn gọi là sự liên kết nơ-ron.

Hai mươi tuần sau khi thụ thai, các nơ-ron trong não bộ chúng ta bắt đầu tạo ra hàng ngàn liên kết từ nơ-ron này đến nơ-ron khác. Sự liên kết này định hình hàng loạt các hành vi của chúng ta và do đó, quyết định trí thông minh của chúng ta. Nếu bạn có năng khiếu về toán, có thể là bạn đã phát triển một số lượng liên kết nơ-ron phong phú giúp bạn giỏi phân tích, xử lý và giải quyết các vấn đề toán học. Tuy nhiên, cùng với những liên kết nơ-ron này, bạn có thể không có năng khiếu vẽ đẹp. Một người khác có thể vẽ rất đẹp vì anh ta có sự liên kết nơ-ron cần thiết khác với bạn, giúp anh ta có khái niệm tốt về hội họa. Càng nhiều liên kết nơ-ron được tạo ra, chúng ta càng thông minh hơn trong một lĩnh vực nào đó.



Vậy thì, một câu hỏi quan trọng được đặt ra là yếu tố nào ảnh hưởng đến sự liên kết giữa các nơ-ron? Việc tận dụng bộ não của bạn bao nhiêu sẽ quyết định bấy nhiêu liên kết nơ-ron trong não bộ. Mỗi khi bạn nhìn thấy, lắng nghe hoặc làm một chuyện gì mới, hoặc mỗi khi bạn suy nghĩ, não bộ của bạn sẽ bị kích thích. Đây là lúc bộ não của bạn tạo ra thêm nhiều liên kết nơ-ron giúp bạn ngày càng thông minh hơn.



BUƯỚC ĐI CỦA BẠN!

HÃY CÙNG KHOANH TAY LẠI NÀO

Chúng ta hãy cùng làm một thực nghiệm để khám phá sức mạnh trong liên kết nơ-ron. Bạn đã sẵn sàng tham gia chưa? Xin nhớ rằng tham gia thực hành là cách học hiệu quả nhất. Tuyệt! Bây giờ, bạn hãy khoanh tay lại trước ngực.

Việc này đâu có gì quá khó, đúng không? Tiếp theo, tôi muốn bạn thay đổi hướng khoanh tay của bạn (tay phải đặt phía trên đổi thành tay trái đặt phía trên hoặc ngược lại). Bạn hãy làm đi. Có dễ không nào? Bạn có cảm thấy một chút bối rối lúc mới bắt đầu đổi hướng không? Khi bạn đổi được hướng khoanh tay rồi, bạn cảm thấy thoải mái hay không



thoải mái? Nếu bạn giống như đa số mọi người, bạn sẽ cảm thấy bối rối một chút lúc đầu nhưng chỉ một lúc sau, bạn sẽ làm được thành thạo.

Bạn đang thắc mắc là bài tập thực hành này có liên quan gì tới não bộ của bạn đúng không? Hãy suy nghĩ xem nào. Lý do tại sao lần đầu tiên bạn khoanh tay rất dễ dàng mà không cần suy nghĩ? Đúng thế, bạn làm được việc đó là vì trong suốt bao nhiêu năm qua bạn đã làm đi làm lại hành động đó rất nhiều lần, não bộ của bạn đã hình thành các nhóm liên kết nơ-ron giúp bạn thực hiện việc đó thuần thục. Khi bị yêu cầu làm một việc nào khác, một việc mà bạn không làm thường xuyên, giống như việc thay đổi hướng khoanh tay, bạn sẽ cảm thấy lóng ngóng vì não bộ của bạn chưa có các liên kết nơ-ron cần thiết để thực hiện hành động mới này.

Bây giờ, nếu bạn thử ngồi trước gương tập đổi hướng khoanh tay của bạn trong một giờ đồng hồ, bạn chắc chắn sẽ có thể khoanh tay và đổi hướng khoanh tay một cách dễ dàng sau đó. Tại sao vậy? Bởi vì trong quá trình lặp đi lặp lại một hành động mới (đổi hướng khoanh tay), não bộ của bạn sẽ bị kích thích làm phát sinh các liên kết nơ-ron mới giúp bạn thực hiện hành động mới này khá dễ dàng.

NẾU BẠN KHÔNG THÀNH THẠO VIỆC GÌ, HÃY THỰC HIỆN VIỆC ĐÓ NHIỀU HƠN

Việc này ám chỉ điều gì? Nếu bạn kém toán, bạn nên làm gì? Đúng thế! Bạn phải tiếp tục làm toán nhiều thật nhiều. Lý do bạn kém môn Đại Số là vì bạn không có đủ liên kết nơ-ron giúp bạn hiểu và áp dụng môn học này. Bằng cách thực hành môn Đại Số thật nhiều, bạn sẽ cảm thấy môn học này ngày càng dễ. Não bộ của bạn sẽ quen thuộc với môn Đại Số khi nó tạo ra được nhiều liên kết nơ-ron mới dành cho môn học này. Lần đầu tiên bạn thử trượt pa-tin, tôi dám cá rằng bạn rất khó giữ thăng bằng. Nhưng sau vài lần tập, việc giữ thăng bằng trở nên dễ dàng hơn nhiều. Một lần nữa, bộ não của bạn vốn chỉ có những liên kết nơ-ron giúp bạn giữ thăng bằng khi bước đi bình thường, bạn đã học được cách giữ thăng bằng trên pa-tin thông qua việc tạo ra những liên kết nơ-ron mới.

Việc này nghe có vẻ rất đơn giản. Thực hành nhiều, bạn sẽ làm việc đó tốt hơn. Đúng như vậy đấy. Nhưng đa số học sinh lại không làm theo nguyên tắc cơ bản này. Bạn hãy tự hỏi mình: khi bạn học kém môn toán hay môn lịch sử, bạn có khuynh hướng thực hành môn đó nhiều hơn hay ít hơn? Chắc chắn câu trả lời là ít hơn. Chúng ta có khuynh hướng ghét bỏ hay né tránh những môn học chúng ta không giỏi, với lời biện minh rằng môn học đó rất nhàm chán, hoặc chúng ta không hứng thú với môn học đó. Cùng lúc, chúng ta lại có khuynh hướng làm thật nhiều những việc chúng ta thành thạo như chơi trò chơi điện tử. Đó là lý do tại sao chúng ta chơi càng ngày càng giỏi hơn trong khi học càng ngày càng kém. Nếu trí thông minh không thể thay đổi, tôi chắc chắn khi bạn học kém thì bạn chơi điện tử cũng rất tẹt. Nhưng rõ ràng, thực tế cho thấy một điều hoàn toàn ngược lại.

Bạn càng tận dụng bộ não của bạn bao nhiêu, bộ não của bạn sẽ càng thông minh bấy nhiêu. Bộ não của bạn cũng giống như cơ bắp của bạn vậy. Cách duy nhất để phát triển cơ bắp là tập luyện thường xuyên bằng cách nâng những vật nặng hơn những gì bạn có thể nâng được lúc bình thường. Não bộ của bạn cũng thế. Cách duy nhất để bạn thông minh hơn là làm những việc khiến cho não bạn cảm thấy rất khó khăn gay go. Mỗi ngày, bạn hãy tìm một việc khó khăn nào đó mà bạn phải động não mới hiểu rõ hoặc thành thạo. Bạn hãy thử thách bản thân bằng việc khám phá hay tìm hiểu vấn đề đó. Đây chính là bí quyết giúp bạn thông minh hơn.

NĂO BỘ CỦA BẠN GIỐNG NHƯ MỘT CƠ BẮP. BẠN PHẢI TẬN DỤNG NÓ HOẶC BẠN SẼ MẤT NÓ.

BẠN CÓ CẢM THẤY KHÓ HIỂU KHÔNG?... TỐT LẮM!

Xin phép được hỏi bạn một câu. Cảm giác khó hiểu là tốt hay xấu? Đa số mọi người cho rằng việc không hiểu rõ một việc gì đó là không tốt. Thật ra, cảm giác khó hiểu chính là chìa khóa giúp bạn ngày càng thông minh hơn về một việc gì đó. Khi bạn cảm thấy khó hiểu, não bộ của bạn phải đối đầu với một việc vượt ra ngoài khả năng hiện tại của nó. Khi điều này xảy ra, não bộ của bạn bắt buộc phải suy nghĩ, cố gắng hiểu được vấn đề. Quá trình suy nghĩ này kích thích não bộ của bạn tạo ra nhiều liên kết nơ-ron hơn giúp bạn thông minh hơn. Lần kế tiếp khi bạn gặp phải vấn đề tương tự, bạn sẽ cảm thấy dễ hiểu hơn.

Vấn đề lớn nhất ở đây là hầu hết các học sinh ghét cảm giác khó hiểu. Họ tránh né những môn học, những chương sách khó hiểu phức tạp. Họ tự biện hộ rằng môn học này không thú vị, hay dù sao thì chủ đề khó hiểu này cũng ít có khả năng ra thi. Kết quả là họ bỏ qua tất cả những chương học “khó nhai” và chỉ học những phần họ cảm thấy dễ tiếp thu. Khi những câu hỏi về các chương khó này xuất hiện trong kỳ thi, hiển nhiên là họ không thể trả lời được. Đó là một vấn đề rất điển hình của những học sinh trung bình kém.

HỌC SINH GIỎI CŨNG CẢM THẤY KHÓ HIỂU KHI GẶP CÁC VẤN ĐỀ PHỨC TẠP, NHƯNG HỌ LẠI PHẢN ỨNG KHÁC

Những học sinh giỏi thì sao? Nhiều người có ấn tượng rằng những học sinh giỏi rất thông minh, rằng họ có thể tiếp thu vấn đề nhanh chóng dễ dàng. Điều này hoàn toàn sai. Có rất nhiều chương sách và môn học khiến những học sinh giỏi cũng cảm thấy cực kỳ khó hiểu rối rắm. Tôi có thể chứng thực được việc này. Ngay cả khi tôi luôn là một trong những học sinh giỏi nhất, tôi vẫn gặp những vấn đề mà tôi cảm thấy hoàn toàn mù mờ cho dù đã đọc qua sách, thậm chí đã nghe giảng rất nhiều lần trong lớp. Điểm khác nhau chủ yếu là học sinh giỏi không cố tránh xa hay bỏ qua những vấn đề phức tạp khó hiểu. Họ xem đó là những thử thách mà họ cần phải vượt qua. Họ dành hàng giờ liền để tự mình tìm lời giải đáp hoặc thông qua sự giúp đỡ của thầy cô bạn bè. Từ việc suy nghĩ tích cực này, họ kích thích được não bộ hình thành các liên kết nơ-ron cần thiết giúp họ dần dần hiểu ra được vấn đề. Như một tất yếu, khi đến kì thi, họ trở nên cực kỳ thông minh trong việc giải quyết tất cả các vấn đề phức tạp. Điều này xảy ra không phải vì họ thông minh sẵn có mà vì họ đã tự rèn luyện não bộ của họ thông minh hơn.

CÂU NÓI “TÔI KHÔNG BIẾT” CÓ THỂ DẬP TẮT SỰ TĂNG TRƯỞNG NÃO BỘ

Bạn có biết cách nào chắc chắn làm ngưng việc phát triển các liên kết nơ-ron trong não bộ của bạn không? Đó là khi bạn nói câu “Tôi không biết”. Khi tôi nhắc đến điều này, tôi biết rằng bạn đang cảm thấy tội lỗi. Tôi cũng thế. Tôi xin thú nhận rằng tôi cũng đã nói câu này rất nhiều lần khi tôi còn là một học sinh kém. Khi bạn gặp một câu

hỏi và bạn trả lời “Tôi không biết”, ngay lập tức bạn sẽ làm ngừng sự phát triển não bộ của bạn. Thay vào đó, bạn nên đáp lại rằng “Để tôi suy nghĩ về việc này”, và bắt đầu suy nghĩ về vấn đề đó. Đưa ra một câu trả lời không đúng sau khi cố gắng suy nghĩ vẫn còn tốt hơn là không có câu trả lời nào rất nhiều. Dù sao đi nữa, bạn cũng đã bắt đầu quá trình suy nghĩ.



SÁU CÁCH KÍCH THÍCH NÃO BỘ



1. Nghe nhạc Ba-rốc (Baroque) - một loại nhạc cổ điển từ những năm 1700-1800.
2. Liên tục đặt câu hỏi và trả lời câu hỏi trong lớp học.
3. Thử thách bản thân bằng việc cố gắng giải đáp các câu hỏi mới mẻ phức tạp mỗi ngày.
4. Khám phá thông tin bên ngoài sách giáo khoa bằng việc học hỏi kiến thức mới trong sách tham khảo.
5. Không bao giờ bỏ qua các chủ đề và chương sách khó hiểu. Hào hứng bắt tay vào tìm lời giải đáp.
6. Hiểu rõ rằng: cách duy nhất để trở nên thông minh hơn là cảm thấy khó hiểu và phạm sai lầm trong quá trình rèn luyện.

SÁU CÁCH NGĂN CHẶN SỰ PHÁT TRIỂN NÃO BỘ

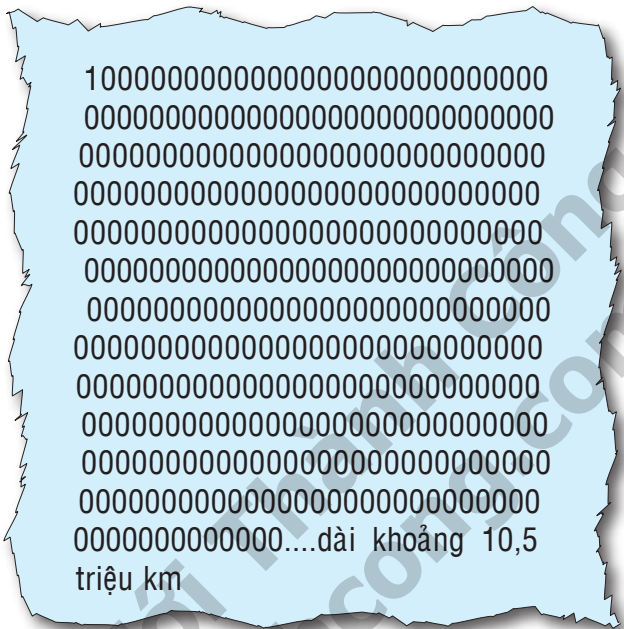


1. Bỏ qua các chương sách hoặc thông tin mà bạn nghĩ là quá khó hiểu và phức tạp.
2. Không dám đặt câu hỏi khi bạn không hoàn toàn hiểu rõ về vấn đề gì.
3. Trả lời "Tôi không biết" và không bận tâm suy nghĩ về câu trả lời.
4. Chỉ học những vấn đề bạn cảm thấy dễ tiếp thu.
5. Sao chép đáp án từ bạn bè, không muốn tự mình cố gắng tìm cách giải quyết vấn đề.
6. Không dám giơ tay phát biểu trả lời câu hỏi trong lớp học. (Không cần lo ngại về việc bạn có thể trả lời câu hỏi sai vì ngay cả những học sinh giỏi nhất cũng có lúc trả lời sai. Điều quan trọng là bạn cố gắng suy nghĩ và trả lời câu hỏi. Đối với thầy cô, việc bạn thật sự cố gắng để trả lời có ý nghĩa hơn là việc bạn trả lời đúng hay sai rất nhiều.)

TRÍ THÔNG MINH KHÔNG GIỚI HẠN

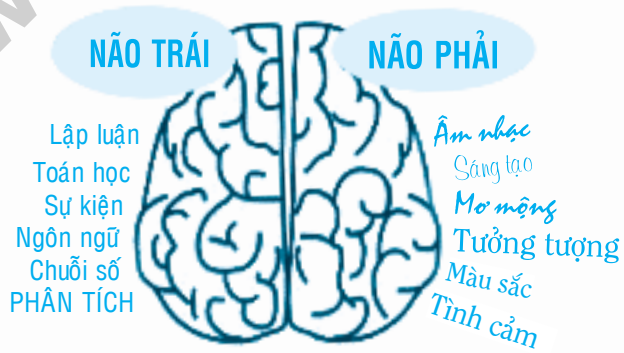
Nếu bạn có thể tăng cường trí thông minh bằng việc kích thích não bộ, vậy thì giới hạn trí thông minh của bạn ở đâu? Điều này phụ thuộc vào việc não bộ của bạn còn có thể tạo ra thêm bao nhiêu liên kết nơ-ron nữa. Bạn hãy nhớ rằng chúng ta có 1 triệu triệu nơ-ron và mỗi nơ-ron có thể tạo ra vô số liên kết với các nơ-ron khác. Tổng số liên kết khi được tính toán một cách chính xác sẽ nhiều đến mức nếu chúng ta buộc phải viết ra trên giấy, đó là một con số khiến ai cũng phải rùng mình, bắt đầu bằng số 1 theo sau là dãy số 0 dài 10,5 triệu cây số. Để giải thích rõ hơn cho bạn hiểu con số

này lớn đến mức nào, tôi sẽ so sánh con số này với một khái niệm quen thuộc. Tất cả chúng ta đều biết nguyên tử là một cấu tạo vật chất cực nhỏ trong vũ trụ, đúng không? Vậy bạn biết có bao nhiêu nguyên tử trong vũ trụ không? Theo ước đoán, con số ấy bắt đầu bằng 1 và 100 số 0 theo sau (1×10^{100}). Nghĩa là bạn phải viết con số nguyên tử này trên một mảnh giấy dài khoảng nửa mét. Còn con số liên kết nơ-ron thì lại chiếm một “mảnh giấy” dài khoảng 10,5 triệu cây số khi viết bằng tay. Rõ ràng, tiềm năng phát triển của não bộ gấp hàng tỉ tỉ lần tổng số nguyên tử trong vũ trụ. Hay nói đơn giản, nó gần như không có giới hạn.



BỘ NÃO HAI-TRONG-MỘT CỦA BẠN

Để học cách tận dụng sức mạnh não bộ, trước hết bạn phải hiểu được cách làm việc của nó. Các lớp trên cùng và trung tâm của bộ não được cấu tạo từ bán cầu não trái và bán cầu não phải. Hai bán cầu não nối liền nhau nhờ vào tập hợp các sợi dây thần kinh. Mỗi bán cầu não có một vai trò hết sức khác nhau. Não trái của chúng ta xử lý thông tin về lập luận, toán học, phân tích, ngôn ngữ, các chuỗi số và sự kiện, v.v... Não phải của chúng ta chăm lo những việc như âm nhạc, sáng tạo, mơ mộng, tưởng tượng, màu sắc, tình cảm, v.v...



NÃO TRÁI TỐT, NÃO PHẢI XẤU?

Bạn hãy thử nghĩ xem, 90% các môn học chúng ta học trong trường là những môn học thiên về não trái. Những môn học chính như địa lý, toán học, vật lý, hóa học, sinh học, Anh ngữ, kỹ thuật,... đều đòi hỏi các chức năng hoạt động từ não trái như tìm hiểu sự kiện, phân tích thông tin, lập luận, tính toán.

Vậy thì trong khi não trái của bạn phải liên tục làm việc hầu hết thời gian lúc bạn học ở trường, não phải của bạn sẽ làm gì? Nó hầu như chẳng làm gì nhiều. Nghĩa là não phải không được tận dụng đúng công suất. Do đó, não phải của bạn cảm thấy rất “nhàm chán” và kết quả là nó làm sao những sự tập trung của bạn.

Có phải bạn hay mơ màng trong lớp học, hoặc hay viết nguệch ngoạc trên giấy khi thầy cô giảng bài không? Bạn có biết tại sao chuyện này xảy ra không? Bởi vì đa số các môn học đều liên quan đến chức năng não trái, não phải của bạn hầu như không có gì để làm, nó “cảm thấy nhàm chán” nên nó phải “kiếm việc để làm”. Kết quả là não phải khiến bạn mơ màng, viết nguệch ngoạc trên giấy, giảm bớt sự tập trung của bạn vào môn học.

Bạn có bao giờ tự hỏi tại sao bạn luôn phải bật radio hoặc bật nhạc trước khi bạn chuẩn bị học bài không? Cùng một lý do trên. Đó là vì não phải của bạn đang cần sự quan tâm.

Có vẻ như não phải là nguyên nhân chính gây ra việc bạn bị sao nhãng, mất tập trung. Cách giải quyết tốt nhất cho vấn đề này là bạn phải sử dụng cả não trái và não phải trong lúc học. Việc này không những tạo “công ăn việc làm” cho não phải, mà nó còn giúp tăng gấp nhiều lần (chứ không chỉ gấp đôi) sức mạnh não bộ. Bạn có thể tưởng tượng giống như khi bạn chạy bằng hai chân thì sẽ nhanh hơn một người khác “chạy” bằng một chân rất nhiều.



HẦU HẾT CÁC THIÊN TÀI ĐỀU BIẾT CÁCH TẬN DỤNG TOÀN BỘ NÃO

Các nghiên cứu cho thấy, sự khác biệt chính giữa người bình thường và thiên tài là các thiên tài biết cách tận dụng cả hai bán cầu não trong cùng một thời điểm, trong bất cứ việc gì. Do đó, họ tận dụng được gấp nhiều lần tiềm năng trong não bộ so với người bình thường.

Leonardo da Vinci (1452-1519) được tôn vinh là một trong những họa sĩ vĩ đại nhất của mọi thời đại, đồng thời là nhà khoa học, nhà toán học và là một kỹ sư thành công. Bạn có biết rằng trước khi Leonardo vẽ một bức tranh (não phải), ông đã dùng các phương trình toán học để tính toán chính xác sự kết hợp màu sắc, bố cục nhằm tạo ra hiệu ứng mong muốn (não trái). Đúng thế, tài năng của ông đến từ việc dùng cả hai bán cầu não cùng một lúc.

Albert Einstein (1879-1955) đã từng thi trượt môn toán nhiều lần và bị coi là một học sinh

chậm tiến. Nhưng ông lại rất có năng khiếu âm nhạc. Ông vừa là một nghệ sĩ violon vừa là một họa sĩ đáng khâm phục. Chỉ đến khi Einstein học được cách tận dụng cả hai bán cầu não, ông mới trở thành thiên tài phát minh ra Thuyết Tương Đối.

Einstein đã làm được điều đó bằng việc trước hết là cho phép não phải được tự do mơ mộng, tưởng tượng. Einstein rất thích mơ mộng, tưởng tượng. Một ngày kia, Einstein ngồi trên một ngọn đồi suy nghĩ, mơ mộng được cuội lên những tia nắng đi một vòng quanh vũ trụ rồi quay lại mặt trời. Sự tưởng tượng hôm ấy làm ông nảy sinh ý tưởng rằng vũ trụ thực chất là uốn cong và do đó, không gian, thời gian, ánh sáng cũng thế. Thuyết Tương Đối được sinh ra từ ý tưởng này (não phải) mặc dù nó được khẳng định dựa trên những công thức toán học, vật lý và các chứng minh phức tạp (não trái). Còn rất nhiều ví dụ khác về việc các thiên tài biết tận dụng toàn bộ não nếu bạn chịu khó tìm kiếm.

Vậy thì, làm thế nào chúng ta tận dụng được cả hai bán cầu não để học cùng một lúc? Tất cả các phương pháp Học Siêu Đẳng trong quyển sách này đều dựa trên nguyên tắc tận dụng toàn bộ khả năng của não.



BẠN THIÊN VỀ NÃO PHẢI HAY NÃO TRÁI?

Tôi để ý thấy trên khắp thế giới, luôn có những học sinh thiên về não trái trong khi những học sinh khác lại thiên về não phải.

Những học sinh thiên về não trái có những đặc điểm chung sau đây. Họ thường rất gọn gàng ngăn nắp. Đây là những học sinh tóc chải gọn gàng, áo cho vào quần tươm tất. Hộp bút của những học sinh này luôn được sắp xếp cẩn thận. Lúc nào họ cũng mang đầy đủ viết mực, viết chì, thước kẻ, cục tẩy, v.v... Bàn học ở nhà của họ lúc nào cũng gọn gàng sạch sẽ. Họ sắp xếp mọi thứ đâu vào đấy và thường cảm thấy bực bội nếu ai mượn đồ dùng của họ mà không trả lại vị trí cũ. Những học sinh này nhìn chung học tốt các môn ngoại ngữ, toán học, vật lý, hóa học,... Kết quả là họ thường học xuất sắc trong trường, là niềm tự hào của cha mẹ. Tuy nhiên, những học sinh này có khuynh hướng khó thông cảm với người khác và có thể thiếu một chút kỹ năng giao tiếp. Đa số họ cũng thường thiếu óc tưởng tượng phong phú, ít dỗi dào xúc cảm, hơi khó hòa nhập vào tập thể.

Những học sinh thiên về não phải lại hoàn toàn trái ngược. Tóc tai họ bao giờ cũng rối tung, áo bỏ ngoài quần. Họ thích mơ màng trong lớp học, nói nhiều và rất dễ mất tập trung. Họ thường không ngăn nắp gọn gàng, phòng ốc bừa bộn như chuồng heo, bàn học thì đầy rẫy sách học, giấy bút vương vãi khắp nơi. Những học sinh này thường học không giỏi lắm ở trường vì họ dễ mất tập trung, khó tiếp thu các môn tính toán. Tuy nhiên, họ lại thường xuất sắc trong các môn thể thao, nghệ thuật, âm nhạc, các môn đòi hỏi sự sáng tạo. Họ thường giao tiếp tốt, có khuynh hướng dễ thông cảm với người khác.

Bạn nghĩ bạn giống nhóm học sinh nào hơn? Dĩ nhiên là cũng có không ít những học sinh không thiên về bất kỳ não trái hay não phải và do đó, sở hữu nhiều đặc điểm của cả hai nhóm trên.

Như thế, bạn nghĩ sự phát triển của bán cầu não nào quan trọng hơn? Câu trả lời là cả hai. Chức năng của hai bán cầu não đều cần thiết để bạn thật sự thông minh và thành công trong cuộc sống. Thật ra, đa số các nhà kinh doanh

giỏi, các triệu phú đều có khuynh hướng phát huy não phải nhiều hơn một chút vì một nhà kinh doanh giỏi cần sự tưởng tượng phong phú, sự đồng cảm với người khác và sự



sáng tạo (các chức năng của não phải). Nhưng điều đó không có nghĩa là não trái của họ không đủ siêu việt để phân tích tình huống, tính toán chi phí lợi nhuận,...

HAI BÁN CẦU NÃO TRONG CÙNG MỘT HỆ THỐNG

Đáng tiếc là tất cả các học sinh (dù thiên về não trái hay não phải) đều bị chuyển vào cùng một hệ thống giáo dục nơi mà 90% các môn học đòi hỏi chức năng não trái. Chuyện gì sẽ xảy ra? Rõ ràng, các học sinh thiên về não phải là những học sinh thi trượt và bị tổng vào các trường tầm thường. Thật bất công! Chẳng mấy chốc, những học sinh thiên về não phải này đều bị dán nhãn là “chậm tiêu”, “thiếu khả năng tập trung”, “ngu ngốc”, “có vấn đề”. Và bạn biết không? Tôi đã từng là một trong số những học sinh đó. Dần dần, những học sinh này bắt đầu tin rằng họ thật sự ngu ngốc, thật sự tệ hại và để những niềm tin này quyết định số phận của họ.

Một tin tốt lành là nếu bạn là học sinh thiên về não phải, bạn có thể bắt đầu học cách dùng chức năng não phải để học các môn học thuộc về não trái ngay bây giờ.



Bởi vì đó chính là những điều bạn sẽ được học trong quyển sách này. Đúng thế. Bạn có thể sử dụng những ưu điểm của bạn như trí tưởng tượng, năng khiếu trong âm nhạc, cảm xúc, hội họa,... để học toán và tất cả các môn khoa học tự nhiên khác một cách xuất sắc.

Nếu bạn là học sinh thiên về não trái và đã có thành tích học khá tốt thì sao? Bạn có phải học những phương pháp học trong quyển sách này không? Có chứ. Nếu bạn thiên về não trái và học giỏi, bạn có tưởng tượng được chuyện gì sẽ xảy ra nếu bạn biết cách tận dụng thêm cả não phải đang bị lãng quên không? Bạn vẫn còn nhớ ví dụ về việc chạy bằng hai chân và “chạy” bằng một chân ở trên chứ? Vâng, bằng việc sử dụng cùng lúc hai bán cầu não, bạn sẽ nâng cao được sức mạnh não bộ của bạn lên gấp nhiều lần.

BÀI HỌC TỪ CUỘC SỐNG, CÂU CHUYỆN CỦA KENNETH

Kenneth Wong (người vẽ hình ảnh minh họa trong lần xuất bản đầu tiên của quyển sách này) là một học sinh thiên về não phải điển hình. Cậu bé thích mơ màng, thích vẽ tranh và có khả năng tập trung ngắn hạn trong lớp. Cậu cực kỳ sáng tạo nhưng lại gặp khó khăn với những môn học như toán học, lịch sử. Kết quả là cậu đứng chót lớp trong trường St Joseph ở Singapore. Tuy nhiên, cậu không hề nản chí và đã thay đổi được kết quả học tập bằng cách sử dụng những phương pháp Học Siêu Đẳng như Sơ Đồ Tư Duy. Phương pháp ấy giúp cậu sử dụng được trí tưởng tượng, sức sáng tạo, khả năng nghệ thuật để tiếp thu các môn học của não trái như địa lý, sinh học, toán học,... Bỗng nhiên, từ một học sinh thiên về não phải, cậu tìm được niềm vui trong những môn học não trái này. Chỉ trong vòng ba tháng, cậu vươn lên dẫn đầu lớp, và cuối cùng, cậu được miễn thi bảy môn ở kỳ thi tốt nghiệp cấp II.

HÃY SUY NGHĨ VỀ VIỆC NÀY

Nếu bạn là học sinh thiên về não phải, đừng sợ hãi! Bạn có thể dùng các phương pháp trong quyển sách này để sử dụng kỹ năng não phải tiếp thu và học giỏi các môn học cần não trái ở trường. Bằng việc học cách sử dụng đồng thời cả hai bán cầu não vào việc học, bạn sẽ nâng cao năng lực não bộ của bạn... giống như các thiên tài.

Hãy bắt đầu bằng việc học cách tăng sức mạnh của bộ não chúng ta lên gấp nhiều lần ở chương tiếp theo...

CHƯƠNG 6

PHƯƠNG PHÁP ĐỌC ĐỂ NẮM BẮT THÔNG TIN

Bây giờ thì bạn đã có khái niệm về sức mạnh não bộ, chúng ta hãy bắt đầu tìm hiểu phương pháp Học Siêu Đẳng đầu tiên – phương pháp đọc để nắm bắt thông tin. Trước khi bạn có thể ghi chú, học thuộc lòng hoặc ôn lại bài, việc đầu tiên bao giờ bạn cũng phải làm là đọc sách giáo khoa và tài liệu môn học để nắm được những thông tin cần thiết, quan trọng. Như thế, bạn mới luôn chắc chắn đạt điểm cao trong các kỳ thi. Việc học “tủ” hay học “vẹt” là hoàn toàn không nên.

Đáng tiếc là đa số học sinh không đọc sách giáo khoa và tài liệu môn học nhằm mục đích nắm bắt thông tin. Họ nghĩ rằng việc đọc sách chỉ giúp họ hiểu thêm bài giảng hoặc biết thêm kiến thức mới. Sau đó, họ thường chỉ cố đọc lại các tài liệu môn học trong thời gian ôn thi để cố gắng ghi nhớ mọi thứ (học “vẹt”) hoặc chọn học chỉ một số phần mà họ cho là quan trọng (học “tủ”). Nếu bạn học theo kiểu này, khi kỳ thi đến gần, bạn sẽ thấy mình chìm ngập trong đống bài vở do học “vẹt”, hoặc bước vào kỳ thi với tâm lý cực kì căng thẳng do học “tủ”.

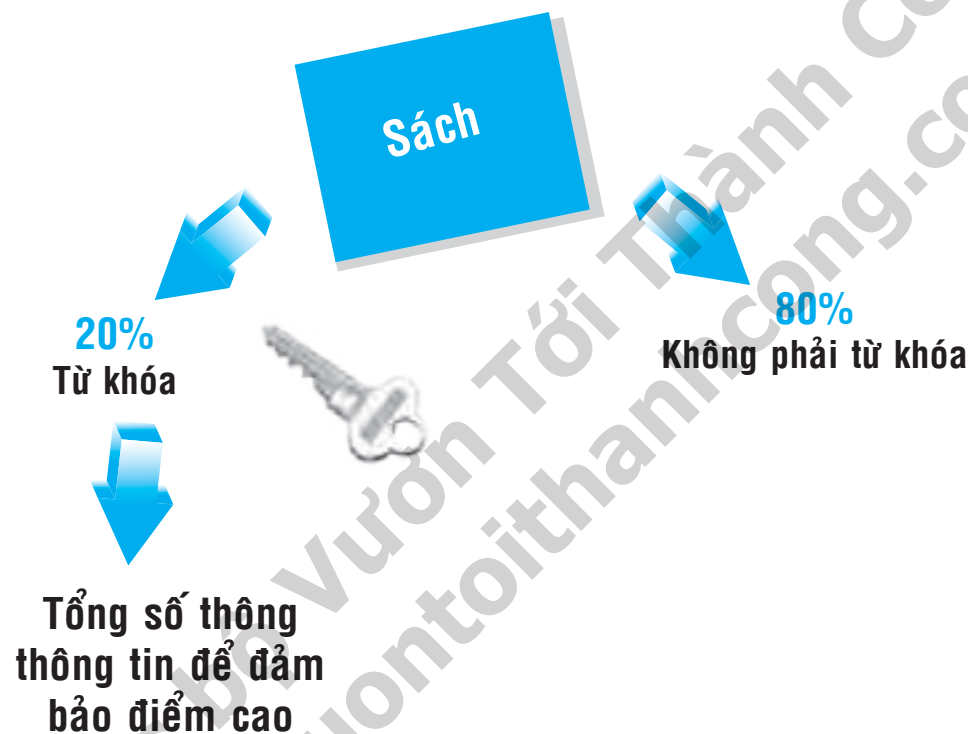
**MỤC ĐÍCH CỦA VIỆC ĐỌC SÁCH HIỆU QUẢ LÀ ĐỂ
NẮM BẮT VÀ HIỂU THÔNG TIN**



LÀM CÁCH NÀO ĐỂ GIẢM 80% THỜI GIAN HỌC NHƯNG VẪN NHỚ VÀ HIỂU BÀI NHIỀU HƠN

Nhìn chung, trong bất kỳ quyển sách giáo khoa nào, chỉ có 20% trong tổng số từ chứa đựng những thông tin bạn cần để thu hoạch toàn bộ kiến thức của môn học, đảm bảo giành điểm cao trong kỳ thi. Những từ này gọi là từ khóa. Từ khóa bao gồm các

danh từ, động từ, phó từ và tính từ. Một sự thật đáng kinh ngạc là 80% số từ còn lại không hề bao hàm thông tin hữu ích nào. Những từ thứ yếu này thường là những từ nối, ví dụ: “là”, “của”, “những”, “có”, “với”, và rất nhiều phụ từ khác. Vậy nếu những từ này không mang lại ý nghĩa quan trọng gì, chúng giữ vai trò gì trong quyển sách? Mục đích duy nhất của chúng là liên kết những từ khóa với nhau nhằm tạo thành các câu văn hoàn chỉnh. Chúng chỉ mang lại lợi ích là giúp bạn hiểu được những gì được viết trong lần đọc và học đầu tiên, còn trong những lúc bạn cần học thuộc hoặc ôn lại thông tin, những từ này chỉ làm mất thời gian và phí phạm trí nhớ của bạn.



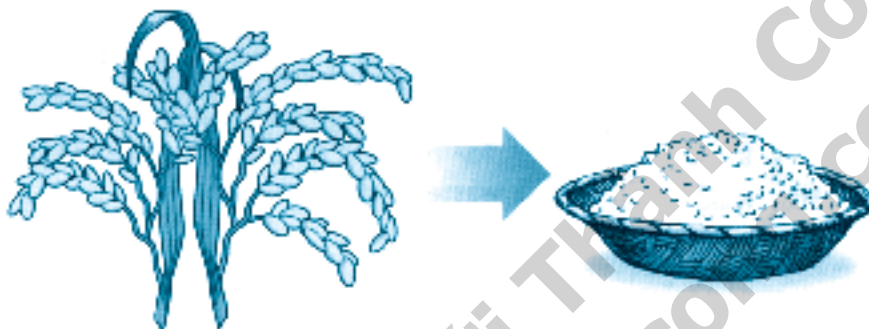
PHƯƠNG PHÁP ĐỌC HIỆU QUẢ LÀ TẬP HỢP NHỮNG TỪ KHÓA

Để học hiệu quả, bạn phải hiểu rằng bạn chỉ cần đọc qua toàn bộ sách giáo khoa hoặc tài liệu môn học một lần duy nhất. Trong khi đọc, bạn phải tách ra được cái “cốt lõi” hoặc “thông tin” dưới dạng ý chính và từ khóa.

Sau đó, bạn chỉ ghi chú những ý chính và từ khóa (dưới dạng Sơ Đồ Tư Duy) để dành cho việc ôn lại sau này. Bạn có thể bỏ qua 80% những từ thứ yếu còn lại. Trong lần ôn bài sắp tới, bạn chỉ việc ôn lại 20% từ khóa trong Sơ Đồ Tư Duy là có thể nắm được 100% thông tin của môn học. Bạn đã giảm bớt được 80% thời gian học mà vẫn đạt hiệu quả cao nhất.

Việc tập hợp những từ khóa trong sách giáo khoa giống như việc thu nhặt những


hạt gạo từ cánh đồng lúa mênh mông. Có thể mất nhiều thời gian lúc đầu để thu lượm chúng và sàng lọc ra những hạt gạo trắng ngần. Tuy nhiên, sau khi việc này hoàn tất, chúng ta chỉ cần ăn số gạo đó, vì chúng chính là tinh chất từ cánh đồng mang lại nguồn năng lượng cần thiết. Nếu bạn thấy việc ăn nguyên một bó lúa thay vì một chén cơm thật là nực cười, thì việc bạn cố gắng ghi nhớ từng từ trong sách thay vì các từ khóa cũng thế thôi.



MINH HỌA VỀ TÍNH HIỆU QUẢ CỦA TỪ KHÓA

Tôi sẽ chỉ cho bạn thấy sức mạnh của từ khóa. Bạn hãy đọc đoạn văn gồm 103 từ dưới đây.

Đã từ lâu, người ta biết rằng bộ não của con người có thể được chia ra làm hai phần. Phần não trái và phần não phải. Người ta cũng biết rằng não trái điều khiển phần bên phải của cơ thể, trong khi đó ngược lại, não phải điều khiển phần bên trái cơ thể. Bên cạnh đó, người ta cũng phát hiện rằng việc não trái bị hư tổn sẽ gây ra nửa phần cơ thể bên phải bị tê liệt. Tương tự, nếu như não phải bị hư tổn sẽ khiến nửa phần cơ thể bên trái bị tê liệt.



Sau khi đọc xong đoạn văn trên, bộ não của bạn sẽ nắm được một số thông tin từ nội dung đoạn văn. Tuy nhiên, không phải tất cả các từ trong đoạn văn đều góp phần mang lại lượng thông tin đó. Thông tin chỉ nằm trong các từ khóa được gạch dưới sau đây.

Đã từ lâu, người ta biết rằng bộ não của con người có thể được chia ra làm hai phần. Phần não trái và phần não phải. Người ta cũng biết rằng não trái điều khiển phần bên phải của cơ thể, trong khi đó, ngược lại não phải điều khiển phần bên trái cơ thể. Bên cạnh đó, người ta cũng phát hiện rằng việc não trái bị hư tổn sẽ gây ra nửa phần cơ thể bên phải bị tê liệt. Tương tự, nếu như não phải bị hư tổn sẽ khiến nửa phần cơ thể bên trái bị tê liệt.

Nếu bạn phải đọc những từ khóa thôì, bạn có thể hiểu được toàn bộ thông tin không? Hãy đọc đoạn văn kế tiếp để tìm lời giải đáp.

... não người chia hai phần ... não trái não phải ... não trái điều khiển bên phải cơ thể ... não phải điều khiển bên trái cơ thể ... não trái hư tổn, cơ thể bên phải tê liệt ... não phải hư tổn, cơ thể bên trái tê liệt.

Tôi chắc chắn rằng chỉ cần đọc lại những từ khóa trên, bạn vẫn nắm được toàn bộ thông tin. Không một thông tin nào bị bỏ sót. Tuy nhiên, việc đọc các từ thứ yếu chiếm phần lớn trong đoạn văn không mang lại thông tin bổ ích nào.

Đã từ lâu, người ta biết rằng bộ ... của con ... có thể được ... ra làm... Phần...và phần... Người ta cũng biết rằng ... phần ... của ..., trong khi đó, ngược lại ... phần.... Bên cạnh đó, người ta cũng phát hiện rằng việc ... bị ... sẽ gây ra nửa ... bị Tương tự, nếu như ... bị ... sẽ khiến nửa phần ... bị ...

Bao nhiêu thông tin bạn có được khi đọc những từ thứ yếu đó? Câu trả lời là hầu như không gì cả. Vậy mà những từ thứ yếu này lại chiếm phần lớn từ ngữ trong đoạn văn ban đầu. Điều này cho thấy mỗi khi bạn học thuộc bài một cách mù quáng, bạn thật sự đang phung phí một phần lớn thời gian hết sức vô ích. Chưa kể đến việc cố gắng ghi nhớ quá nhiều từ thứ yếu sẽ làm bạn bị sao nhãng khỏi những thông tin quan trọng. Đó là lý do tại sao một số học sinh học rất chăm chỉ nhưng vẫn không đạt kết quả như ý. Trong phần tiếp theo ở chương này, bạn sẽ được học cách đọc hiệu quả để tập hợp những từ khóa cần thiết vào Sơ Đồ Tư Duy.

TẠI SAO CHÚNG TA PHẢI HỌC CÁCH ĐỌC HIỆU QUẢ?

Để nắm bắt thông tin một cách hiệu quả khi đọc sách, chúng ta phải học cách đọc hiệu quả. Phương pháp đọc hiệu quả là kỹ năng đọc sách giúp bạn tăng tốc độ đọc, khả năng tập trung và năng lực lĩnh hội kiến thức khi đọc.

Hầu hết mọi người đều gặp một vấn đề chung là khả năng tập trung và sức tiếp thu thông tin kém trong lúc đọc sách. Bên cạnh đó, một vấn đề khác là chúng ta thường đọc ở tốc độ chậm hơn nhiều so với khả năng đọc thật sự của chúng ta.

Thông qua phương pháp đọc hiệu quả này, bạn sẽ có thể đọc nhanh gấp ba lần tốc độ đọc hiện tại của bạn. Điều này mang lại nhiều lợi thế cho bạn so với bạn bè xung quanh. Bạn sẽ có nhiều thời gian hơn để thư giãn, hoặc chuyển sang việc ghi chép, làm bài tập, ôn bài.

ĐỌC NHANH HƠN GIÚP TĂNG KHẢ NĂNG TẬP TRUNG VÀ TIẾP THU THÔNG TIN

Nhiều người tránh việc đọc nhanh vì họ nghĩ việc đọc nhanh làm giảm khả năng tập trung cũng như khả năng tiếp thu thông tin của họ. Thực tế hoàn toàn ngược lại, lý do bạn mất tập trung là vì bạn đọc quá chậm. Xin nhớ rằng việc thiếu tập trung là kết quả của việc tâm trí bạn lang thang nghĩ về những chuyện khác. Lý do tại sao bộ não của bạn (đặc biệt là bán cầu não phải đầy sự sáng tạo) làm việc này là vì nó không được tận dụng triệt để, thế là nó trở nên “buồn chán”. Nghiên cứu cho thấy đôi mắt và não bộ của chúng ta có khả năng tiếp thu hơn 20.000 từ một phút nhưng hầu hết mọi người chỉ đọc ở tốc độ 200 từ một phút, ít hơn 1% tiềm năng thật sự trong chúng ta. Nếu bạn có một công ty thuê 100 công nhân nhưng vào bất cứ lúc nào cũng chỉ có đủ việc cho một công nhân, chuyện gì sẽ xảy ra? 99 công nhân còn lại sẽ cảm thấy nhàm chán, bắt đầu nói chuyện với nhau, thậm chí làm nhiều việc vô bổ khiến người công nhân đang làm việc cũng bị mất tập trung. Đây là những gì diễn ra trong não bộ của bạn khi nó đọc quá chậm.

Trải qua nhiều buổi nói chuyện chuyên đề và các khóa đào tạo, tôi đã chứng minh được rằng, khi tôi cắt giảm thời gian cho phép các học sinh của tôi đọc một đoạn văn, khả năng tiếp thu kiến thức của họ lại tăng lên rõ rệt. Kết luận này được chứng thực qua các bài kiểm tra sau đó. Tuy nhiên, điều này chỉ chắc chắn xảy ra khi họ áp dụng phương pháp đọc hiệu quả mà họ được học.

Thêm một ví dụ về vấn đề này. Giả sử bạn đang lái xe trên xa lộ với tốc độ 20 km/giờ. Bạn có tập trung cao độ không? Tôi không nghĩ vậy. Tâm trí của bạn có thể đang tha thần dạo quanh và cảm thấy cực kỳ nhàm chán. Còn chuyện gì sẽ xảy ra nếu bạn đang lái xe với tốc độ 50-60 km/giờ. Tôi chắc chắn rằng bạn buộc lòng phải ở trong trạng thái tập trung cao độ nhất. Vậy đó, việc đọc sách cũng tương tự như thế.

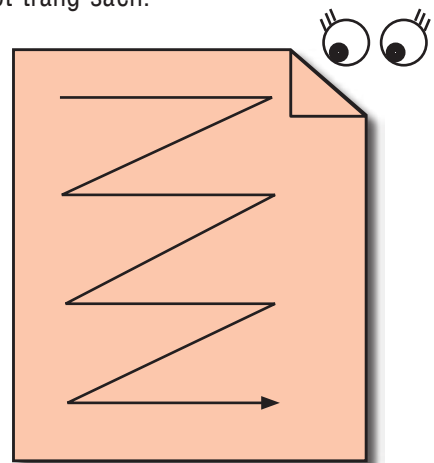


TIỀM NĂNG CỦA ĐÔI MẮT



Điều gì quyết định tốc độ đọc sách của bạn? Và làm cách nào chúng ta có thể tăng tốc độ đọc? Câu trả lời nằm ở cách mắt chúng ta di chuyển. Khi được hỏi, nhiều người nghĩ rằng mắt của họ di chuyển liên tục từ bên này sang bên kia như máy quét thông tin khi nó phải đọc một trang sách.

Chuyện gì thật sự xảy ra nếu mắt bạn không di chuyển trôi chảy chút nào? Trên thực tế, khi bạn đọc một trang sách, mắt bạn sẽ di chuyển giống như máy đánh chữ vậy, liên tục dừng lại rồi lại di chuyển tiếp, cứ thế lặp đi lặp lại liên tục.

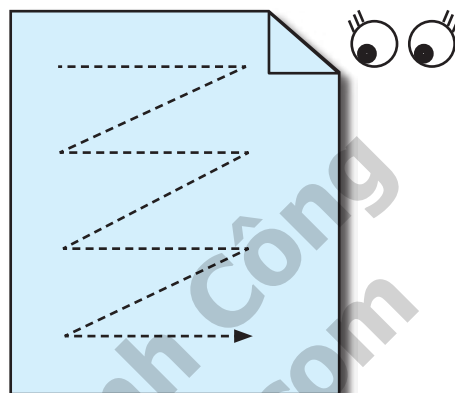


Khi đọc, mắt chúng ta buộc phải dừng lại thì mới thu thập được thông tin. Thời gian mắt dừng lại mỗi lần khoảng từ 1/4 giây đến 1 giây. Mắt dừng lại càng nhiều lần thì thời gian dừng càng lâu và làm chúng ta đọc càng chậm. Bí quyết của phương pháp đọc hiệu quả là làm giảm số lần và thời gian dừng của mắt khi chúng ta đọc sách.

Với những người đọc từng chữ một, mắt của họ phải dừng lại ở mỗi chữ một lần. Giả sử mỗi lần mắt họ dừng khoảng 1/2 giây, điều này có nghĩa trong vòng một phút, họ chỉ có thể đọc được 120 từ. Tốc độ đọc 120 từ/phút là tốc độ dưới trung bình.

Để đọc nhanh hơn, bạn không thể đọc từng từ một được. Bạn phải đọc ít nhất một cụm từ mỗi lần mắt dừng lại. Nếu bạn có thể đọc 2 đến 3 từ một lần, tốc độ đọc của bạn sẽ là 240-360 từ/phút. Đây chỉ mới là tốc độ đọc trung bình.

Chỉ cần chịu khó tập luyện vài lần, bạn sẽ có thể đọc một nhóm 5-7 từ một lúc, mang lại cho bạn tốc độ đọc 600-840 từ/phút. Việc này hoàn toàn không khó như bạn nghĩ. Các học sinh tham dự khóa học Thiếu Niên Siêu Đẳng đều có thể thực hiện việc này sau vài giờ thực hành, kể cả những học sinh từng học rất kém.



KIỂM TRA TỐC ĐỘ ĐỌC CỦA BẠN

Để đo nhanh tốc độ đọc hiện thời của bạn, canh đồng hồ trong 1 phút xem bạn đọc được bao nhiêu từ.

Nếu việc đọc 600-850 từ một phút không quá phức tạp, và nếu chúng ta đều có thể đọc được một cụm từ, tại sao vẫn có quá nhiều người gặp khó khăn trong việc đọc? Tại sao vẫn có quá nhiều người đọc chậm? Lý do là vì...


NHỮNG THÓI QUEN LÀM GIẢM TỐC ĐỘ ĐỌC CỦA BẠN

Để tìm hiểu thêm về thói quen đọc sách của bạn, hãy đọc lại trang vừa qua. Lần này, bạn hãy chú ý đến mắt của bạn, môi của bạn và những gì trong tâm trí bạn lúc bạn đang đọc.

Bây giờ, hãy kiểm tra lại xem bạn có bất kỳ thói quen đọc chậm nào sau đây không.

1. Đọc bằng môi

Khi đọc, bạn có để ý thấy môi của bạn mấp máy không? Nếu chúng mấp máy đọc, nghĩa là bạn có thói quen đọc bằng môi. Đây là một thói quen bạn có từ tiểu học khi phải đọc lớn tiếng trong lớp. Đọc bằng môi làm bạn đọc rất chậm vì bạn bị giới hạn vào tốc độ đọc của môi bạn. Bằng cách chủ động không mấp máy môi khi đọc, bạn có thể dần dần bỏ được thói quen này.



2. Giọng đọc thẳm

Một số người không mấp máy môi khi đọc nhưng thay vào đó, họ lại có giọng nói thẳm đọc từng chữ trong đầu họ. Thói quen này cũng rất tệ, vì tốc độ đọc của bạn bị giới hạn vào tốc độ của giọng nói trong đầu bạn. Vì đây là một thói quen phổ biến nhất, ăn sâu trong nhiều người chúng ta, bạn khó có thể từ bỏ được giọng đọc thẳm này. Thay vào đó, bạn phải bắt đầu thực tập việc chỉ đọc thẳm những từ khóa chứ không đọc thẳm từng chữ một. Ngoài ra, bạn cũng có thể xua đuổi giọng đọc đó ra khỏi đầu bằng việc nghe nhạc không lời có nhịp độ nhanh khi đọc sách.



3. Việc đọc lùi

Một vấn đề phổ biến nữa của người đọc là có khuynh hướng cứ đọc đi đọc lại một số từ. Thói quen này làm mất nhiều thời gian và thường khiến người đó đọc chậm hơn 100 từ một phút. Hơn 90% thói quen đọc lùi này là do họ sợ tiếp thu thông tin chậm, sợ bỏ sót thông tin và thiếu tự tin khi đọc sách. Thói quen này có thể khắc phục bằng việc tập cách đọc nhanh và tin tưởng vào khả năng đọc sách của bạn. Một lý do nữa của thói quen này là người đọc có thể không biết nhiều từ vựng hoặc kém về ngôn ngữ. Vấn đề này phải được giải quyết một cách riêng biệt.

4. Đọc từng chữ một

Như đã đề cập, việc đọc từng chữ một chỉ cho phép bạn đọc ở tốc độ 120 từ/phút. Nhiều người nghĩ rằng đây là phương pháp đọc sách hợp lý vì tất cả chúng ta đều bắt đầu tập đọc bằng việc đọc lớn thành tiếng từng từ một. Nhưng thật ra, đó chỉ là phương pháp đọc sách... vô lòng.

Phương pháp đọc sách hiệu quả phải giúp bạn đọc nhanh mà vẫn nắm bắt toàn bộ thông tin chứ không chỉ đơn thuần là đọc từng chữ. Việc đọc từng cụm từ thay vì từng chữ và chú trọng vào những từ khóa chính là cách đọc hoàn hảo nhất.

5. Tầm mắt hẹp

Tầm mắt là số từ mà mắt bạn có thể nhìn thấy trong mỗi lần nhìn hoặc dừng lại. Đa số mọi người có tầm mắt rộng khoảng 3-4 từ một cách tự nhiên không cần rèn luyện. Nếu bạn có thói quen đọc sách thường xuyên, bạn nên có tầm mắt rộng khoảng 6-7 từ. Tầm mắt của bạn càng rộng, bạn càng có thể đọc nhiều từ trước mỗi lần mắt dừng lại. Để đạt tới tốc độ đọc khoảng 600-850 từ/phút, bạn phải tập luyện để có tầm mắt rộng khoảng 6-7 từ. Chúng ta sẽ cùng thảo luận về cách tập luyện này ở phần tới.



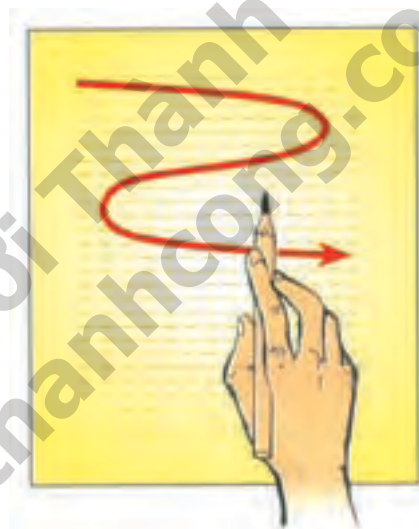
Bạn có thể kiểm tra tầm mắt hiện tại của bạn bằng việc lấy một mảnh giấy đặt lên trên một câu văn hoàn chỉnh để che lại phần nội dung câu văn. Tập trung nhìn vào câu văn đang bị che lại. Sau đó, bạn rút tờ giấy ra thật nhanh trong vòng một giây rồi lại để vào che lại câu văn đó. Bạn kịp thấy được bao nhiêu từ trong câu văn đó? Số từ bạn nhìn thấy chính là ước đoán tầm mắt của bạn.

PHƯƠNG PHÁP ĐỌC HIỆU QUẢ GIÚP TĂNG TỐC ĐỘ ĐỌC VÀ KHẢ NĂNG TIẾP THU THÔNG TIN

Bây giờ thì bạn đã hiểu các yếu tố quyết định tốc độ đọc và sức tập trung của bạn. Bạn cũng đã tìm hiểu thêm về các thói quen xấu khi đọc sách. Sau đây là một vài kỹ năng đọc sách hiệu quả mà bạn có thể áp dụng ngay từ bây giờ.

1. Sử dụng một cây bút chì làm vật dẫn đường

Khi không có vật gì đi trước dẫn đường, mắt bạn có khuynh hướng nhảy nhót khắp trang giấy làm chậm việc đọc sách của bạn. Do đó, bất cứ khi nào bạn đọc sách, hãy dùng một cây bút chì làm vật dẫn mắt bạn qua từng câu văn. Việc này giúp bạn tập trung hơn vào việc đọc. Một lý do khác của việc dùng bút chì là để điều khiển tốc độ đọc của mắt bạn. Điều này tương tự như việc bạn cần một người khác chỉ đạo tốc độ trong môn đua thuyền truyền thống vậy. Dịch chuyển bút chì nhanh hơn tốc độ đọc bình thường của bạn một chút giúp rèn luyện mắt bạn đuổi theo bút và quen dần với tốc độ đọc nhanh hơn.



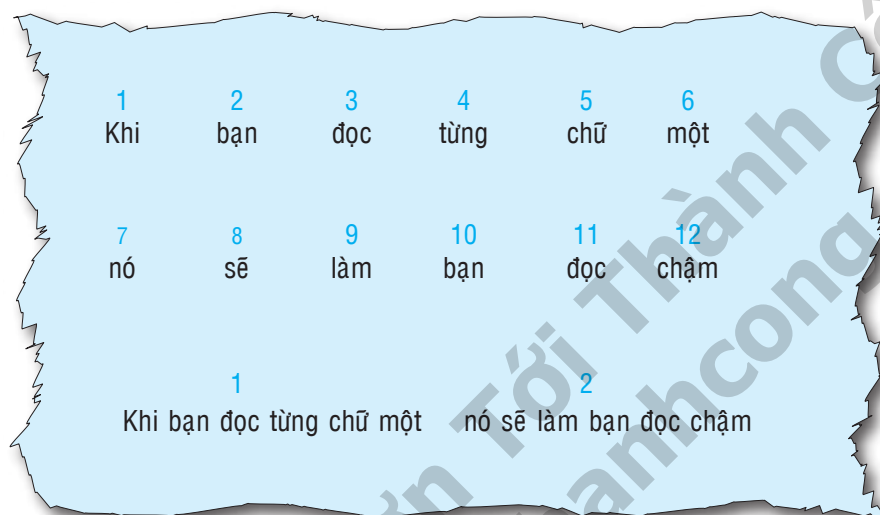
2. Tìm kiếm những ý chính và đánh dấu các từ khóa



Khi đọc sách, bạn cần lướt qua những từ không chính yếu và đánh dấu những từ khóa quan trọng. Cùng lúc đó, tìm kiếm các ý chính trong mỗi đoạn văn. Thông thường mỗi đoạn văn đều có một ý chính duy nhất được hỗ trợ bởi nhiều ý phụ. Hiểu được điều này sẽ giúp ích cho tiến trình nắm bắt thông tin của bạn.

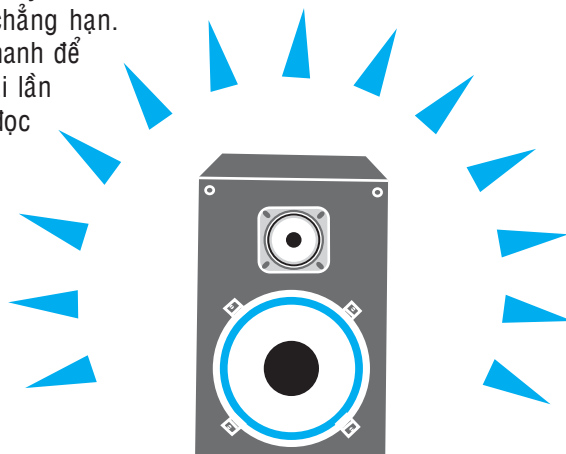
3. Mở rộng tầm mắt để đọc được một cụm 5-7 từ một lúc

Thực hành các bài tập từ A đến E ở cuối chương sẽ dần dần giúp bạn mở rộng tầm mắt khi đọc sách. Đồng thời, cố gắng chủ động đọc một nhóm 5-7 từ một lúc khi bạn làm bài tập thực hành.



4. Tập nghe nhạc nhịp độ nhanh trong lúc đọc

Khi đọc sách, bạn có thể nghe nhạc không lời có nhịp độ nhanh để rèn luyện cho não và mắt bạn đọc nhanh hơn. Bạn cũng nên nghe nhạc bằng tai nghe (headphone) nếu bạn đọc sách ở những nơi cần giữ yên tĩnh cho người xung quanh như trong thư viện chẳng hạn. Chúng ta có khuynh hướng đọc sách nhanh để bắt kịp tốc độ nhạc đang nghe. Sau vài lần tập luyện, bạn sẽ phát hiện rằng bạn đọc nhanh hơn mà không cần bật nhạc.



Sự yên lặng không làm tăng sự tập trung của bạn, mà chỉ khiến não bạn đi thơ thẩn ở những nơi khác. Một lý do khác của việc đọc sách trong tiếng nhạc nhanh dồn dập là nhằm mục đích lấp đi các tiếng động làm xao nhãng khác (như tiếng người nói chuyện, tiếng tivi vọng vào từ phòng khách,...), và dập tắt giọng đọc thầm bên trong đang kim hãm tốc độ đọc của bạn.

5. Đọc phần tóm tắt cuối chương trước

Một kỹ năng đọc sách khác mà đa số học sinh đều không nhận ra, đó là bao giờ cũng nên đọc phần tóm tắt cuối chương trước khi quay lại đọc từ đầu chương. Tại sao? Bởi vì ở cuối chương lúc nào cũng có vài đoạn văn tóm lại ý chính, hoặc trong nhiều trường hợp là có cả các câu hỏi kiểm tra về chương đó. Khi bạn đọc phần cuối chương trước, bạn sẽ có một khái niệm chung về nội dung chính của chương. Đồng thời, não của bạn cũng biết được những thông tin cần thiết nào mà bạn cần tìm hiểu trong chương sách. Và bạn sẽ đọc sách một cách hết sức hiệu quả để nắm bắt những thông tin ấy.

Hơn nữa, bạn nên luôn luôn đọc lướt qua những đề mục chính và phụ trong chương sách trước khi bắt đầu đọc từng chữ chi tiết. Việc đọc lướt này sẽ giúp bạn chuẩn bị tâm trí và đọc hiệu quả hơn.

6. Liên tục thúc đẩy và thử thách khả năng của bạn

Bạn đã từng thấy các vận động viên chạy đua tập luyện như thế nào chưa? Họ buộc các vật nặng vào chân trong lúc chạy. Đây là cách rèn luyện cơ bắp thêm mạnh mẽ, nhưng nó tạo ra cảm giác cực kỳ nặng nề khó chịu khi luyện tập. Tuy nhiên, khi họ tháo bỏ những vật nặng đó ra, họ bỗng cảm thấy nhẹ nhàng bay bổng và có thể chạy rất nhanh.

Bạn có thể dùng một kỹ thuật tương tự để rèn luyện việc đọc hiệu quả. Khi bạn tập đọc hiệu quả, di chuyển bút chì nhanh để thúc đẩy mắt bạn phải đọc ở một tốc độ mà bạn cảm thấy khó chịu. Ví dụ, nếu bạn chỉ đang đọc được 100 từ/phút, bạn phải ép mình đọc được 300-400 từ/phút. Nếu bạn cảm thấy không nắm kịp thông tin hoặc không thoải mái, không sao cả. Mục đích của việc này là làm bạn quá tải và làm căng hệ thống thần kinh của bạn. Sau nhiều lần thử thách như thế, năng lực não bộ của bạn sẽ được nâng cao rõ rệt. Xin nhắc lại rằng bạn phải thực tập việc này thật nhiều lần để đạt kết quả tốt nhất.

Bây giờ, bạn đã được học phương pháp đọc hiệu quả để nắm bắt thông tin. Bước tiếp theo, bạn sẽ được học phương pháp tận dụng sức mạnh toàn não bộ để thành thạo trong việc vẽ Sơ Đồ Tư Duy sau khi thu thập được các ý chính và từ khóa quan trọng trong sách.

BÀI TẬP A1

A	B	C
N	D	F
K	V	L
S	Q	I
W	M	P
X	U	G
O	Y	R
V	Z	J
E	T	N
B	L	A
P	N	H
V	W	F
C	X	Z
R	O	A
D	J	Z
G	P	K
Z	F	T
Q	R	U
E	C	S
Y	H	X
F	A	N
U	I	P
H	S	W
L	G	D
M	H	V
J	Z	Q
T	K	O
I	X	Y
K	E	E

BÀI TẬP A2

Bạn đã từng thấy các vận động viên chạy đua tập luyện như thế nào chưa? Họ buộc các vật nặng vào chân trong lúc chạy. Đây là cách rèn luyện cơ bắp thêm mạnh mẽ, nhưng nó tạo ra cảm giác cực kỳ nặng nề khó chịu khi luyện tập. Tuy nhiên, khi họ tháo bỏ những vật nặng đó ra, họ bỗng cảm thấy nhẹ nhàng tay bỗng và có thể chạy rất nhanh.

Bạn có thể dùng một kỹ thuật tương tự để rèn luyện việc đọc hiệu quả. Khi bạn tập đọc hiệu quả, di chuyển bút chì nhanh để thúc đẩy mắt bạn phải đọc ở một tốc

Hướng dẫn bài tập thực hành A1 – E1:

Tập trung mắt vào chữ cái ở giữa. Không được di chuyển mắt khỏi trung tâm, bạn hãy bắt đầu đọc lần lượt chữ cái ở giữa rồi đọc chữ cái bên trái rồi đọc chữ cái bên phải, ví dụ: “B, A, C”, “D, N, F”. Sau đó, di chuyển mắt xuống từng hàng để đọc hết danh sách chữ cái theo thứ tự này. Ở giữa, Trái, Phải.

Hướng dẫn bài tập thực hành A2 – E2:

Tập trung mắt vào đường thẳng chính giữa. Không được rời mắt khỏi đường chính giữa này, bạn hãy dùng tầm nhìn bao quát để đọc nguyên đoạn văn trong khi di chuyển mắt từ trên xuống dưới.

BÀI TẬP B1

A	B	C
N	D	F
K	V	L
S	Q	I
W	M	P
X	U	G
O	Y	R
V	Z	J
E	T	N
B	L	A
P	N	H
V	W	F
C	X	Z
R	O	A
D	J	Z
G	P	K
Z	F	T
Q	R	U
E	C	S
Y	H	X
F	A	N
U	I	P
H	S	W
L	G	D
M	H	V
J	Z	Q
T	K	O
I	X	Y
K	E	E

BÀI TẬP B2

Bạn đã từng thấy các vận động viên chạy đua tập luyện như thế nào chưa? Họ buộc các vật nặng vào chân trong lúc chạy. Đây là cách rèn luyện cơ bắp thêm mạnh mẽ, nhưng nó tạo ra cảm giác cực kỳ nặng nề khó chịu khi luyện tập. Tuy nhiên, khi họ tháo bỏ những vật nặng đó ra, họ bỗng cảm thấy nhẹ nhàng bay bổng và có thể chạy rất nhanh.

Bạn có thể dùng một kỹ thuật tương tự để rèn luyện việc đọc hiệu quả. Khi bạn tập đọc hiệu quả, di chuyển bút chì nhanh để thúc đẩy mắt bạn phải đọc ở một tốc độ mà bạn cảm thấy khó chịu. Ví dụ, nếu bạn chỉ đang đọc được 100 từ/phút, bạn phải ép mình đọc được 300-400 từ/phút. Nếu bạn cảm thấy không nắm kịp

BÀI TẬP C1

A	B	C
N	D	F
K	V	L
S	Q	I
W	M	P
X	U	G
O	Y	R
V	Z	J
E	T	N
B	L	A
P	N	H
V	W	F
C	X	Z
R	O	A
D	J	Z
G	P	K
Z	F	T
Q	R	U
E	C	S
Y	H	X
F	A	N
U	I	P
H	S	W
L	G	D
M	H	V
J	Z	Q
T	K	O
I	X	Y
K	E	E

BÀI TẬP C2

Bạn đã từng thấy các vận động viên chạy đua tập luyện như thế nào chưa? Họ buộc các vật nặng vào chân trong lúc chạy. Đây là cách rèn luyện cơ bắp thêm mạnh mẽ, nhưng nó tạo ra cảm giác cực kỳ nặng nề khó chịu khi luyện tập. Tuy nhiên, khi họ tháo bỏ những vật nặng đó ra, họ bỗng cảm thấy nhẹ nhàng bay bổng và có thể chạy rất nhanh.

Bạn có thể dùng một kỹ thuật tương tự để rèn luyện việc đọc hiệu quả. Khi bạn tập đọc hiệu quả, di chuyển bút chì nhanh để thúc đẩy mắt bạn phải đọc ở một tốc độ mà bạn cảm thấy khó chịu. Ví dụ, nếu bạn chỉ đang đọc được 100 từ/phút, bạn phải ép mình đọc được 300-400 từ/phút. Nếu bạn cảm thấy không nắm kịp thông tin hoặc không thoải mái, không sao cả. Mục đích của việc này là làm bạn quá tải và làm

BÀI TẬP D1

A	B	C
N	D	F
K	V	L
S	Q	I
W	M	P
X	U	G
O	Y	R
V	Z	J
E	T	N
B	L	A
P	N	H
V	W	F
C	X	Z
R	O	A
D	J	Z
G	P	K
Z	F	T
Q	R	U
E	C	S
Y	H	X
F	A	N
U	I	P
H	S	W
L	G	D
M	H	V
J	Z	Q
T	K	O
I	X	Y
K	E	E

BÀI TẬP D2

Bạn đã từng thấy các vận động viên chạy đua tập luyện như thế nào chưa? Họ buộc các vật nặng vào chân trong lúc chạy. Đây là cách rèn luyện cơ bắp thêm mạnh mẽ, nhưng nó tạo ra cảm giác cực kỳ nặng nề khó chịu khi luyện tập. Tuy nhiên, khi họ tháo bỏ những vật nặng đó ra, họ bỗng cảm thấy nhẹ nhàng bay bổng và có thể chạy rất nhanh.

Bạn có thể dùng một kỹ thuật tương tự để rèn luyện việc đọc hiệu quả. Khi bạn tập đọc hiệu quả, di chuyển bút chì nhanh để thúc đẩy mắt bạn phải đọc ở một tốc độ mà bạn cảm thấy khó chịu. Ví dụ, nếu bạn chỉ đang đọc được 100 từ/phút, bạn phải ép mình đọc được 300-400 từ/phút. Nếu bạn cảm thấy không nắm kịp thông tin hoặc không thoải mái, không sao cả. Mục đích của việc này là làm bạn quá tải và làm căng hệ thống thần kinh của bạn. Sau nhiều lần thử thách như thế, năng lực não bộ của bạn sẽ được nâng

BÀI TẬP E1

A	B	C
N	D	F
K	V	L
S	Q	I
W	M	P
X	U	G
O	Y	R
V	Z	J
E	T	N
B	L	A
P	N	H
V	W	F
C	X	Z
R	O	A
D	J	Z
G	P	K
Z	F	T
Q	R	U
E	C	S
Y	H	X
F	A	N
U	I	P
H	S	W
L	G	D
M	H	V
J	Z	Q
T	K	O
I	X	Y
K	E	E

BÀI TẬP E2

Bạn đã từng thấy các vận động viên chạy đua tập luyện như thế nào chưa? Họ buộc các vật nặng vào chân trong lúc chạy. Đây là cách rèn luyện cơ bắp thêm mạnh mẽ, nhưng nó tạo ra cảm giác cực kỳ nặng nề khó chịu khi luyện tập. Tuy nhiên, khi họ tháo bỏ những vật nặng đó ra, họ bỗng cảm thấy nhẹ nhàng bay bổng và có thể chạy rất nhanh.

Bạn có thể dùng một kỹ thuật tương tự để rèn luyện việc đọc hiệu quả. Khi bạn tập đọc hiệu quả, di chuyển bút chì nhanh để thúc đẩy mắt bạn phải đọc ở một tốc độ mà bạn cảm thấy khó chịu. Ví dụ, nếu bạn chỉ đang đọc được 100 từ/phút, bạn phải ép mình đọc được 300-400 từ/phút. Nếu bạn cảm thấy không nắm kịp thông tin hoặc không thoải mái, không sao cả. Mục đích của việc này là làm bạn quá tải và làm căng hệ thống thần kinh của bạn. Sau nhiều lần thử thách như thế, năng lực não bộ của bạn sẽ được nâng cao rõ rệt. Xin nhắc lại rằng bạn phải thực tập việc này thật nhiều lần để đạt kết quả tốt nhất.

Bây giờ, bạn đã được học phương pháp đọc hiệu quả để nắm bắt thông tin. Bước tiếp theo, bạn sẽ được học

CHƯƠNG 7

SƠ ĐỒ TƯ DUY (MIND MAPPING®) CÔNG CỤ GHI CHÚ TỐI ƯU

Chào mừng bạn đến với Chương 7. Xin chúc mừng bạn vì đã dành thời gian đọc đến chương này. Việc bạn nỗ lực hoàn tất sáu chương vừa qua chứng tỏ rằng bạn coi trọng việc đạt được những thành công trong cuộc sống. Tôi muốn bạn biết rằng các cuộc khảo sát cho thấy 80% những người mua sách không bao giờ đọc hết chương đầu tiên. Thật là lãng phí khủng khiếp. Một lần nữa, những người này là những người “THÍCH ĐƯỢC” thành công nhưng không sẵn sàng làm tất cả mọi việc để thành công. Vậy thì, hãy tự chúc mừng bạn một lần nữa, và cùng bắt đầu khám phá Chương 7 đầy thú vị.

Bạn vừa được học phương pháp đọc hiệu quả, cách thu thập những ý chính và từ khóa trong sách giáo khoa, tài liệu môn học. Bạn cần sử dụng chúng để ghi chú một cách hiệu quả để nhớ nhất.

GHI CHÚ: BÍ QUYẾT CỦA NHỮNG ĐIỂM 10

Sau khi tìm hiểu hàng ngàn học sinh giỏi, tôi phát hiện ra một kỹ năng chung mà họ sử dụng trong học tập. Đó là việc họ luôn ghi chú theo nhiều cách phù hợp với từng cá nhân. Nhiều học sinh nói với tôi rằng những ghi chú này nắm giữ bí quyết thành công của họ. Khi tôi hỏi tại sao, họ nói rằng ghi chú giúp họ sắp xếp kiến thức theo một cách riêng để hiểu, để nhớ hơn. Ghi chú cũng giúp họ giảm thời gian ôn bài vì trong đó chỉ chứa đựng những thông tin quan trọng họ cần phải nhớ.

Nói một cách khác, có ba lý do chính tại sao bạn phải ghi chú:

1. Ghi chú giúp bạn tiết kiệm thời gian
2. Ghi chú giúp bạn tăng khả năng nhớ bài
3. Ghi chú giúp bạn hiểu bài tốt hơn

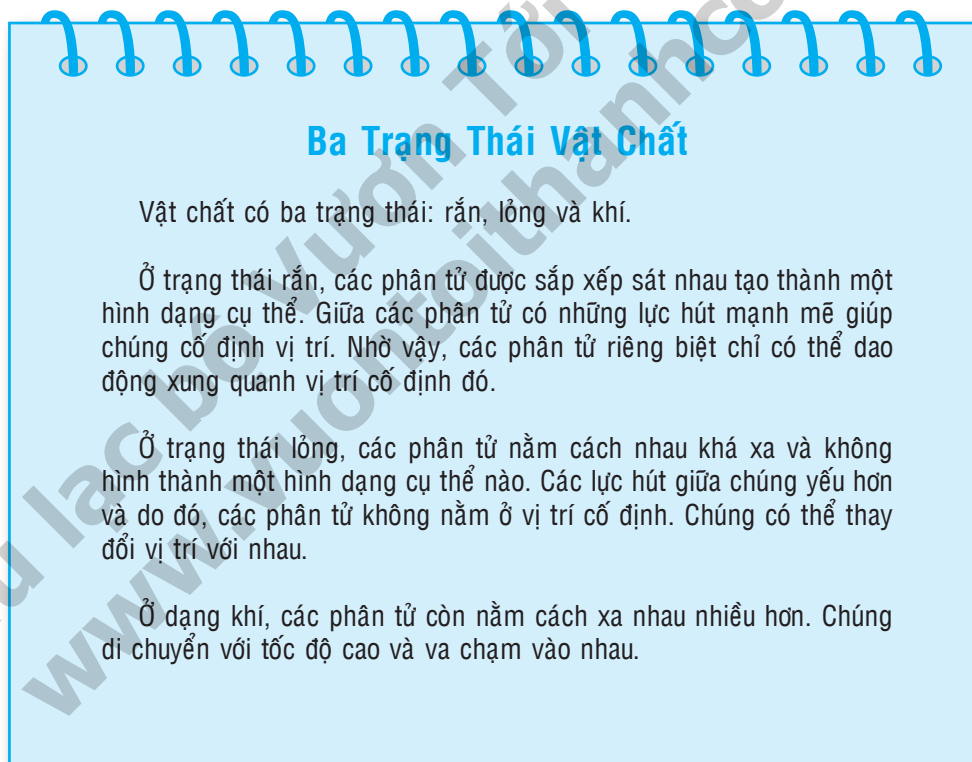


PHƯƠNG PHÁP GHI CHÚ KIỂU TRUYỀN THỐNG CÓ PHẢI LÀ TỐT NHẤT?

Sau khi xem qua các ghi chú của rất nhiều học sinh, tôi khám phá ra rằng 95% học sinh ghi chú theo kiểu truyền thống. Ghi chú theo kiểu truyền thống là ghi chú thành từng câu, thường là từ trái sang phải. Có hai dạng ghi chú kiểu truyền thống cơ bản.

Dạng 1

Dạng đầu tiên của ghi chú kiểu truyền thống được tạo ra từ các đoạn văn trong sách. Dạng ghi chú này giống như một quyển sách thứ hai nhưng khác một chỗ là nó chỉ tổng hợp các khái niệm quan trọng. Ví dụ:



Ba Trạng Thái Vật Chất

Vật chất có ba trạng thái: rắn, lỏng và khí.

Ở trạng thái rắn, các phân tử được sắp xếp sát nhau tạo thành một hình dạng cụ thể. Giữa các phân tử có những lực hút mạnh mẽ giúp chúng cố định vị trí. Nhờ vậy, các phân tử riêng biệt chỉ có thể dao động xung quanh vị trí cố định đó.

Ở trạng thái lỏng, các phân tử nằm cách nhau khá xa và không hình thành một hình dạng cụ thể nào. Các lực hút giữa chúng yếu hơn và do đó, các phân tử không nằm ở vị trí cố định. Chúng có thể thay đổi vị trí với nhau.

Ở dạng khí, các phân tử còn nằm cách xa nhau nhiều hơn. Chúng di chuyển với tốc độ cao và va chạm vào nhau.

Dạng 2

Cách thức ghi chú kiểu truyền thống thứ hai thường được gọi là viết dưới dạng nhiều phần mục. Ở dạng này, các đoạn văn hoặc các câu văn ngắn được đánh số và sắp xếp theo trình tự. Mỗi câu văn chứa đựng một ý chính liên quan cần được học. Ví dụ:

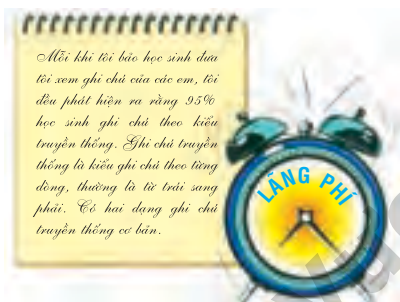


Mặc dù phương pháp ghi chú kiểu truyền thống là phương pháp chúng ta được dạy và được hầu hết (95%) các học sinh sử dụng, chúng ta phải tự hỏi liệu phương pháp này có thật sự hiệu quả không. Thực tế chứng minh rằng, khi tất cả mọi người cùng làm theo một cách nào đó, không có nghĩa đó là cách tốt nhất.

NHỮNG BẤT LỢI CỦA PHƯƠNG PHÁP GHI CHÚ KIỂU TRUYỀN THỐNG

Xin phép được hỏi bạn một câu. Số học sinh đạt điểm 10 thường xuyên là 5% hay 95% trong tổng số học sinh? Câu trả lời là 5%, phần thiểu số. Số học sinh gặp khó khăn trong việc học là 5% hay 95%? Câu trả lời là 95%, phần đa số - những học sinh này thường cảm thấy việc học khó khăn, nhàm chán. Rất rõ ràng, những việc đa số mọi người làm không có vẻ đem lại hiệu quả. Để đạt thành tích xuất sắc, chúng ta phải làm những việc mà đa số mọi người không làm. Chúng ta biết rằng các học sinh giỏi ghi chú với mục đích tiết kiệm thời gian, nhớ bài và hiểu bài tốt hơn. Hãy cùng tìm hiểu liệu phương pháp ghi chú kiểu truyền thống có giúp họ đạt những mục đích ấy?


1. Phương pháp ghi chú kiểu truyền thống có giúp bạn tiết kiệm thời gian không? Không!



Liệu phương pháp ghi chú kiểu truyền thống có giúp bạn cắt giảm những khoản thời gian không cần thiết và tiết kiệm hầu hết thời gian không? Câu trả lời là không. Mặc dù ghi chú kiểu truyền thống giúp bạn chắt lọc thông tin từ trong sách, kiểu ghi chú này vẫn chứa đựng những từ thứ yếu giúp tạo thành câu văn hoàn chỉnh nhưng lại không cần thiết cho việc học của bạn (chiếm 60-80% tổng số từ). Vậy thì 60-80% thời gian học và cả trí nhớ của bạn vẫn bị lãng phí khi bạn ghi chú kiểu truyền thống.

2. Phương pháp ghi chú kiểu truyền thống có giúp bạn nhớ bài tốt nhất không? Không!

Câu hỏi quan trọng tiếp theo là liệu phương pháp ghi chú kiểu truyền thống có giúp bạn nhớ bài tốt không? Nếu chúng thật sự đem lại lợi ích như vậy, tất cả học sinh đã không gặp khó khăn trong việc nhớ bài nữa. Chúng ta đều biết việc này trên thực tế là chưa bao giờ xảy ra. Ở Chương 8: Trí Nhớ Siêu Đẳng Dành Cho Từ, tôi sẽ phác thảo bảy nguyên tắc để có một Trí Nhớ Siêu Đẳng. Các nguyên tắc này bao gồm liên tưởng, hình dung, làm nổi bật sự việc, sử dụng màu sắc, suy luận, sử dụng âm điệu và trí tưởng tượng. Trong khi đó, phương pháp ghi chú kiểu truyền thống không hề sử dụng bất kỳ một nguyên tắc nào được nhắc đến ở trên.



Ghi chú kiểu truyền thống không hề có hình vẽ cho bạn hình dung.

Ghi chú kiểu truyền thống không thể hiện sự khác nhau giữa các điểm chính trong bài mà chỉ đơn thuần là liệt kê các điểm đó.

Ghi chú kiểu truyền thống không làm nổi bật thông tin. Ngược lại, ghi chú này thể hiện thông tin một cách nhàm chán đơn điệu. Ghi chú kiểu truyền thống sử dụng rất ít màu sắc. Hầu hết các ghi chú đều được viết bằng mực đen hoặc xanh.

Ghi chú kiểu truyền thống không mang tính suy luận. Bạn không thể nắm được thông tin tổng quát ngay từ phút đầu tiên bạn đọc phần ghi chú.

Ghi chú kiểu truyền thống không tận dụng được trí tưởng tượng của bạn chút nào.

Không có gì là khó hiểu khi hầu hết các học sinh than phiền trí nhớ của họ rất kém. Lý do là vì các ghi chú của họ không tận dụng được sức mạnh thật sự tiềm ẩn bên trong trí nhớ của họ.

3. Phương pháp ghi chú kiểu truyền thống có giúp bạn tối ưu hóa sức mạnh não bộ không? Không!

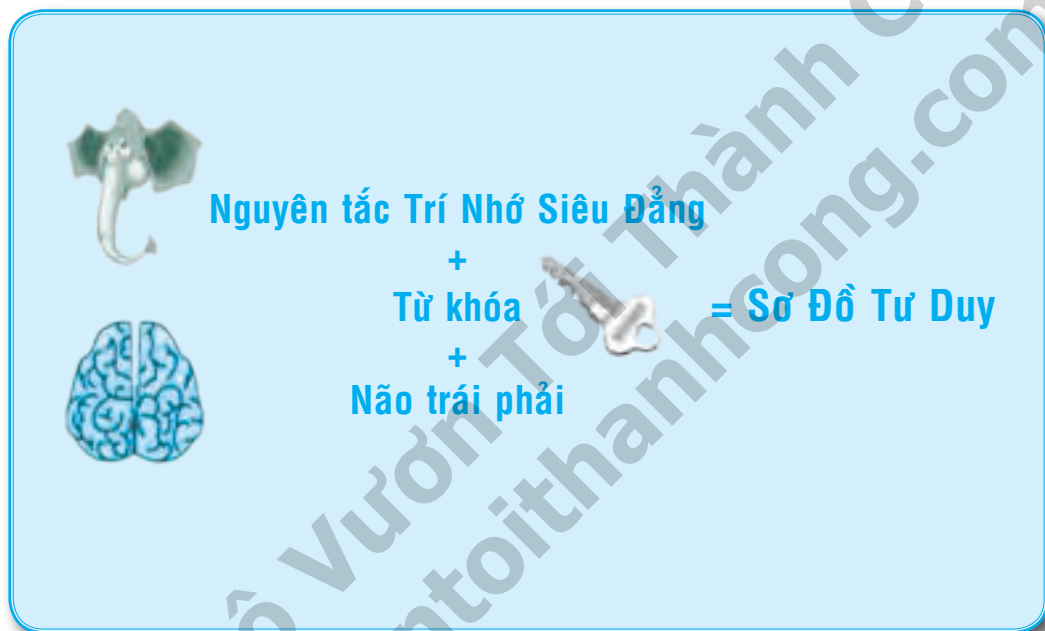
Ở chương mục nói về não bộ, chúng ta đã đề cập tới việc các thiên tài có khả năng đạt những thành tích xuất chúng là vì họ tận dụng được cả hai bán cầu não cùng một lúc. Đáng tiếc, phương pháp ghi chú kiểu truyền thống là một cách thức học tập dành cho não trái. Nó không tận dụng được các chức năng của não phải và do đó không tối ưu hóa sức mạnh não bộ của bạn.

Mỗi khi tài báo học sinh đưa tôi xem ghi chú của các em, tôi đều phát hiện ra rằng 95% học sinh ghi chú theo kiểu truyền thống. Ghi chú truyền thống là kiểu ghi chú theo từng dòng, thường là từ trái sang phải. Có hai dạng ghi chú truyền thống cơ bản.



SƠ ĐỒ TƯ DUY: CÔNG CỤ GHI CHÚ TỐI ƯU

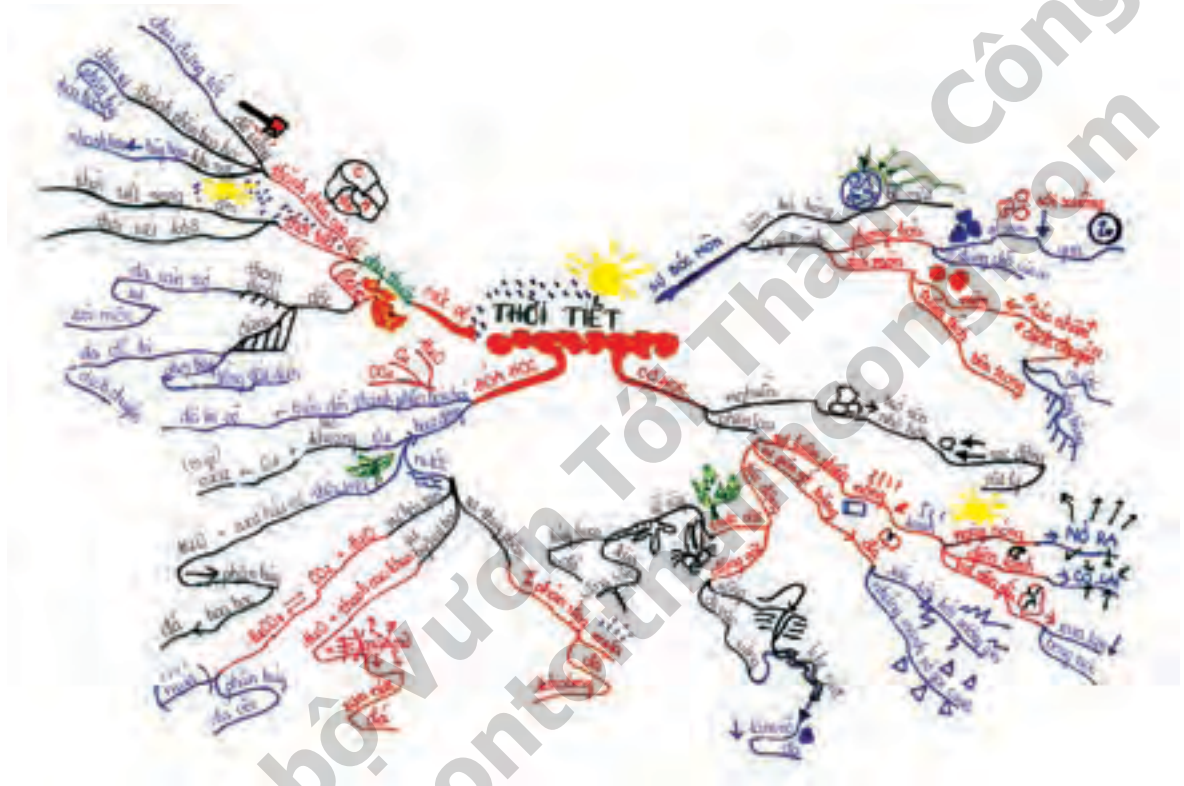
Nếu phương pháp ghi chú kiểu truyền thống không hiệu quả như chúng ta thường nghĩ, vậy một công cụ ghi chú hiệu quả phải như thế nào? Câu trả lời là: một công cụ ghi chú hiệu quả phải tận dụng được những từ khóa cũng như các nguyên tắc của Trí Nhớ Siêu Đẳng. Với cách ghi chú như thế, cả não trái lẫn não phải, hay phần lớn công suất của não bộ sẽ được huy động triệt để nhằm mang lại hiệu quả tối ưu nhất.



Sơ Đồ Tư Duy (phát minh bởi Tony Buzan) chính là công cụ ghi chú tuyệt vời giúp bạn đạt được tất cả các yếu tố trên. Đó chính là lý do tại sao Sơ Đồ Tư Duy được gọi là công cụ ghi chú tối ưu.

LỢI ÍCH CỦA SƠ ĐỒ TƯ DUY

Hình vẽ minh họa bên dưới là một ví dụ của Sơ Đồ Tư Duy về “Tác động thời tiết”, một chương học trong sách giáo khoa địa lý (Singapore). Chúng ta hãy cùng so sánh và phân tích các ưu điểm của việc ghi chú theo kiểu này.



1. Sơ Đồ Tư Duy Giúp Bạn Tiết Kiệm Thời Gian Vì Nó Chỉ Tận Dụng Các Từ Khóa

Nếu bạn nhìn kỹ Sơ Đồ Tư Duy về “Tác động thời tiết” phía trên, bạn sẽ cảm thấy rất thú vị khi phát hiện ra nó bao hàm kiến thức từ 10 trang sách giáo khoa. Nhờ vào việc tận dụng những từ khóa và hình ảnh sáng tạo, một khối lượng kiến thức như thế được ghi chú hết sức cô đọng trong một trang giấy, mà không bỏ sót bất kỳ một thông tin quan trọng nào. Tất cả những thông tin cần thiết để đạt điểm cao trong kỳ thi vẫn được lưu giữ nguyên vẹn từ những chi tiết nhỏ nhất.

Ví dụ, khi nhìn vào Sơ Đồ Tư Duy về “Tác động thời tiết” ở phía trên, bạn có thể thấy rằng: định nghĩa “Tác động cơ học” của thời tiết là việc những khối đá lớn bị vỡ ra thành những khối đá nhỏ hơn khi chịu tác động từ một lực vật lý. Định nghĩa dài này được giảm lại chỉ còn 1/3 trong Sơ Đồ Tư Duy.

Bạn có thể tưởng tượng bạn có bao nhiêu lợi thế so với bạn bè không? Khi cần phải ôn lại bài trước ngày thi, bạn có thể ôn lại toàn bộ chương sách dài 20 trang chỉ bằng việc ôn lại 2-3 trang Sơ Đồ Tư Duy. Bạn của bạn có thể phải mất một tiếng để hoàn tất việc ôn lại cùng một chương sách mà vẫn có thể bỏ sót thông tin, trong khi bạn chỉ cần 20 phút để ôn lại toàn bộ kiến thức một cách hoàn chỉnh.



2. Sơ Đồ Tư Duy tận dụng được các nguyên tắc của Trí Nhớ Siêu Đẳng

Bạn cũng sẽ nhận thấy rằng, ngoài việc tận dụng các từ khóa, Sơ Đồ Tư Duy còn tận dụng được các nguyên tắc của Trí Nhớ Siêu Đẳng, và nhờ đó tăng khả năng tiếp thu và nhớ bài nhanh của bạn.

A. Sự hình dung

Sơ Đồ Tư Duy có rất nhiều hình ảnh để bạn hình dung về kiến thức cần nhớ. Đây là một trong những nguyên tắc quan trọng nhất của Trí Nhớ Siêu Đẳng. Đối với não bộ, Sơ Đồ Tư Duy giống như một bức tranh lớn đầy hình ảnh màu sắc phong phú hơn là một bài học khô khan, nhàm chán.

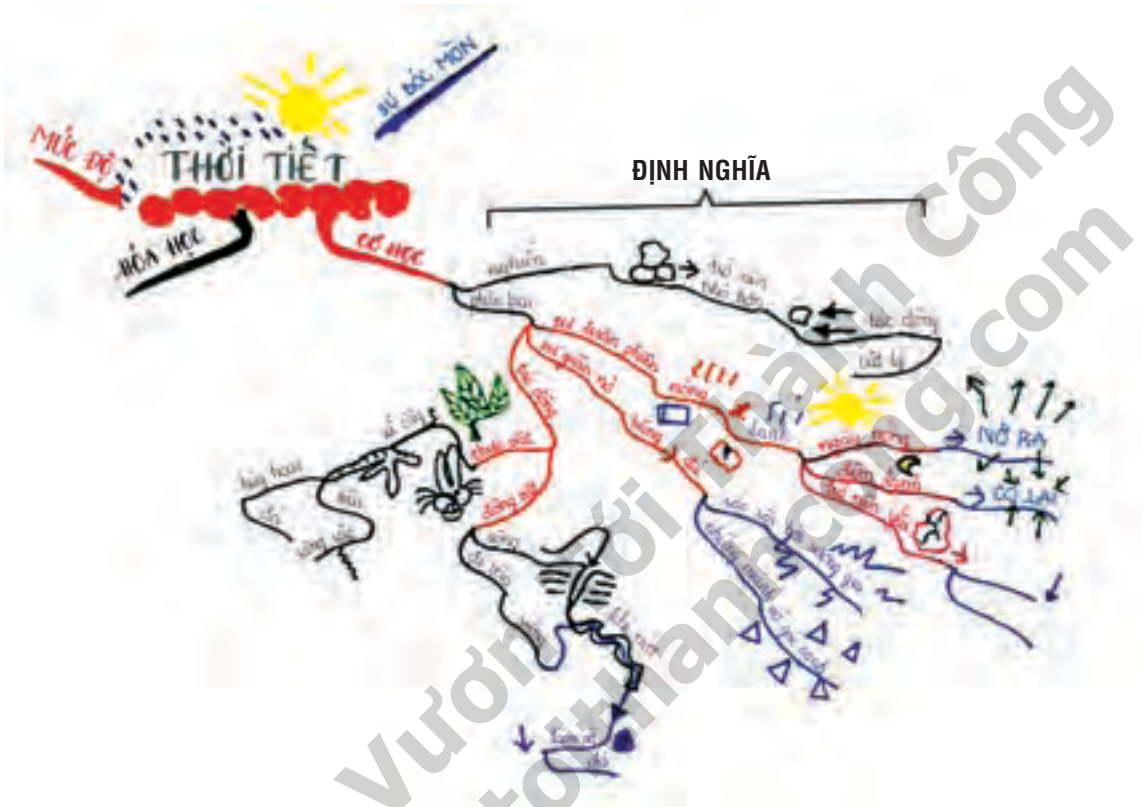
B. Sự liên tưởng

Sơ Đồ Tư Duy hiển thị sự liên kết giữa các ý tưởng một cách rất rõ ràng. Ví dụ, bạn có thể nhìn thấy ngay “Tác động thời tiết” bao gồm 3 loại tác động (“Tác động bốc mơn”, “Tác động cơ học”, “Tác động hóa học”) và “Mức độ tác động”.

Bạn cũng có thể thấy ngay



lập tức “Tác động cơ học” của thời tiết có hai ý chính. Đó là “Định nghĩa tác động cơ học” và “Các loại tác động cơ học”



C. Làm nổi bật sự việc

Thay cho những từ ngữ tẻ nhạt đơn điệu, Sơ Đồ Tư Duy cho phép bạn làm nổi bật các ý tưởng trọng tâm bằng việc sử dụng những màu sắc, kích cỡ, hình ảnh đa dạng. Hơn nữa, việc Sơ Đồ Tư Duy dùng rất nhiều màu sắc khiến bạn phải vận dụng trí tưởng tượng sáng tạo đầy phong phú của mình. Nhưng đây không chỉ là một bức tranh đầy màu sắc sắc sảo thông thường, Sơ Đồ Tư Duy giúp bạn tạo ra một bức tranh mang tính lý luận, liên kết chặt chẽ về những gì bạn được học.

KÍCH **C**Ỗ **MÀU SẮC**

3. Sơ Đồ Tư Duy sử dụng cả hai bán cầu não cùng một lúc

Một lần nữa, xin được nhấn mạnh rằng: Sơ Đồ Tư Duy thật sự giúp bạn tận dụng các chức năng của não trái lẫn não phải khi học. Đây chính là công cụ học tập vận dụng được sức mạnh của cả bộ não. Nếu vận dụng đúng cách, nó sẽ hoàn toàn giải phóng những năng lực tiềm ẩn trong bạn, đưa bạn lên một đẳng cấp mới, đẳng cấp của một tài năng thực thụ hay thậm chí của một thiên tài.

CÁC BƯỚC VẼ SƠ ĐỒ TƯ DUY

Bây giờ thì bạn đã hiểu được sức mạnh của Sơ Đồ Tư Duy, vậy làm sao bạn có thể vẽ được Sơ Đồ Tư Duy một cách tối ưu nhất? Ở phần này, tôi sẽ hướng dẫn bạn phương pháp vẽ Sơ Đồ Tư Duy theo từng bước và các quy tắc trong cách vẽ.

Nhằm mục đích minh họa, giả sử bạn muốn vẽ một Sơ Đồ Tư Duy về chính bản thân bạn. Giả sử bạn tên Nam, chủ đề của Sơ Đồ Tư Duy sẽ là “Nam”.



BƯỚC 1: Vẽ chủ đề ở trung tâm

Bước đầu tiên trong việc tạo ra một Sơ Đồ Tư Duy là vẽ chủ đề ở trung tâm trên một mảnh giấy (đặt nằm ngang).

Quy tắc vẽ chủ đề:

1. Bạn cần phải vẽ chủ đề ở trung tâm để từ đó phát triển ra các ý khác.
2. Bạn có thể tự do sử dụng tất cả màu sắc mà bạn thích.
3. Bạn không nên đóng khung hoặc che chắn mất hình vẽ chủ đề vì chủ đề cần được làm nổi bật để nhớ.
4. Bạn có thể bổ sung từ ngữ vào hình vẽ chủ đề nếu chủ đề không rõ ràng.
5. Một bí quyết vẽ chủ đề là chủ đề nên được vẽ to cỡ hai đồng xu “5000 đồng”.

Trong ví dụ này, chủ đề là “Nam”, nên bạn có thể vẽ một hình ảnh đại diện “Nam”.



BƯỚC 2: Vẽ thêm các tiêu đề phụ

Bước tiếp theo là vẽ thêm các tiêu đề phụ vào chủ đề trung tâm.

Quy tắc vẽ tiêu đề phụ:

1. Tiêu đề phụ nên được viết bằng CHỮ IN HOA nằm trên các nhánh dày để làm nổi bật.
2. Tiêu đề phụ nên được vẽ gắn liền với trung tâm.
3. Tiêu đề phụ nên được vẽ theo hướng chéo góc (chứ không nằm ngang) để nhiều nhánh phụ khác có thể được vẽ tỏa ra một cách dễ dàng.

Trong ví dụ này, chúng ta có thể vẽ thêm bốn tiêu đề phụ như “Tính cách”, “Gia đình”, “Trường học” và “Mục tiêu”.





BƯỚC 3: Trong từng tiêu đề phụ, vẽ thêm các ý chính và các chi tiết hỗ trợ

Quy tắc vẽ ý chính và chi tiết hỗ trợ:

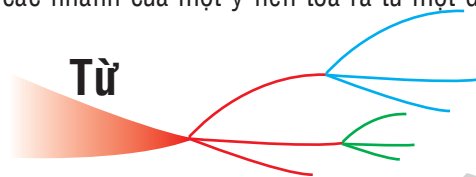
- Chỉ nên tận dụng các từ khóa và hình ảnh.
- Bất cứ lúc nào có thể, bạn hãy dùng những biểu tượng, cách viết tắt để tiết kiệm không gian vẽ và thời gian. Mọi người ai cũng có cách viết tắt riêng cho những từ thông dụng. Bạn hãy phát huy và sáng tạo thêm nhiều cách viết tắt cho riêng bạn. Đây là một số cách viết tắt tôi thường xuyên sử dụng.

Không có khả năng	Khả năng
Gây ra	⇒
Tăng lên / giảm xuống	↑ / ↓
Lớn hơn / nhỏ hơn	> / <
Thay đổi	△

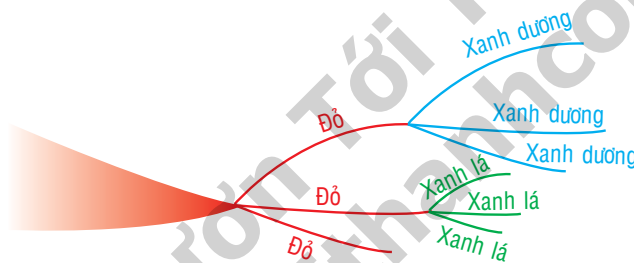
- Mỗi từ khóa / hình ảnh nên được vẽ trên một đoạn gấp khúc riêng trên nhánh. Trên mỗi khúc nên chỉ có tối đa một từ khóa. Việc này giúp cho nhiều từ khóa mới và những ý khác được nối thêm vào các từ khóa sẵn có một cách dễ dàng (bằng cách vẽ nối ra từ một khúc).

Từ khóa

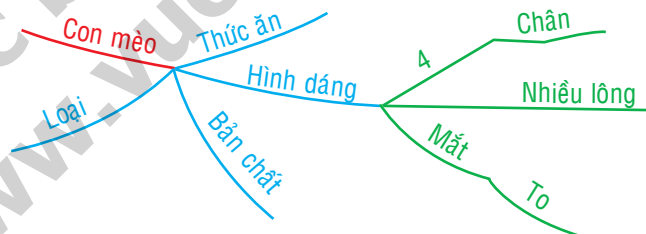
4. Tất cả các nhánh của một ý nên tỏa ra từ một điểm.



5. Tất cả các nhánh tỏa ra từ một điểm (thuộc cùng một ý) nên có cùng một màu.



6. Chúng ta thay đổi màu sắc khi đi từ một ý chính ra đến các ý phụ cụ thể hơn.



Ví dụ, ý chính “Rộng rãi” có nhiều chi tiết hỗ trợ như “Cứu giúp”, “Người tình nguyện”.

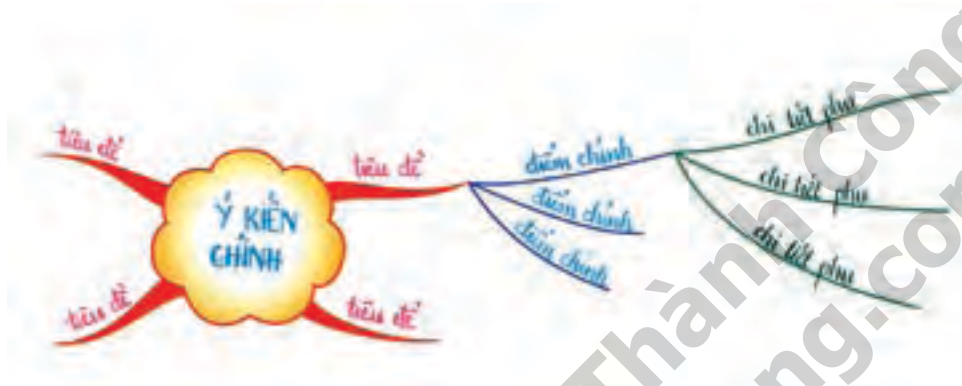
Ghi chú: Bạn sẽ thấy Sơ Đồ Tư Duy được phát triển theo hướng dọc từ trong ra ngoài. Nói cách khác, các ý tưởng được phân tán từ trung tâm. Theo cách này, các ý tưởng và từ khóa nằm bên trái của Sơ Đồ Tư Duy được viết và đọc từ phải sang trái.



BƯỚC 4: Ở bước cuối cùng này, hãy để trí tưởng tượng của bạn bay bổng. Bạn có thể thêm nhiều hình ảnh nhằm giúp các ý quan trọng thêm nổi bật, cũng như giúp lưu chúng vào trí nhớ của bạn tốt hơn.

CẤU TRÚC SƠ ĐỒ TƯ DUY

Một cách điển hình, Sơ Đồ Tư Duy có cấu trúc như sau:



DÒNG CHẢY THÔNG TIN

Xin lưu ý rằng không giống như cách viết thông thường, Sơ Đồ Tư Duy không xuất phát từ trái sang phải và từ trên xuống dưới theo kiểu truyền thống.

Thay vào đó, Sơ Đồ Tư Duy được vẽ, viết và đọc theo hướng bắt nguồn từ trung tâm di chuyển ra phía ngoài và sau đó là theo chiều kim đồng hồ. Do đó, bạn sẽ thấy các từ ngữ nằm bên trái Sơ Đồ Tư Duy nên được đọc từ phải sang trái (bắt đầu từ phía trong di chuyển ra ngoài). Các mũi tên xung quanh Sơ Đồ Tư Duy bên dưới chỉ ra cách đọc thông tin trong sơ đồ. Các số thứ tự cũng là một cách hướng dẫn khác.



Bốn kết cấu chính I, II, III, IV trong Sơ Đồ Tư Duy phía trên được gọi nhánh chính. Sơ Đồ Tư Duy này có bốn nhánh chính vì nó có bốn tiêu đề phụ. Số tiêu đề phụ là số nhánh chính. Đồng thời, các nhánh chính của Sơ Đồ Tư Duy được đọc theo chiều kim đồng hồ, bắt nguồn từ nhánh I tới nhánh II, rồi nhánh III, và cuối cùng là nhánh IV. Bạn hãy tham khảo các mũi tên màu đen trong hình vẽ.

Tuy nhiên, các từ khóa được viết và đọc theo hướng từ trên xuống dưới trong cùng một nhánh chính. Bạn hãy tham khảo các mũi tên màu xanh trong hình vẽ.

SỨC MẠNH CỦA SƠ ĐỒ TƯ DUY: BÀI TẬP THỰC HÀNH

Bây giờ thì bạn đã hiểu các bước cơ bản và các quy tắc trong việc phát triển một Sơ Đồ Tư Duy. Sau đây, bạn sẽ được hướng dẫn qua một quá trình ghi chú một trang sách cơ bản thành một Sơ Đồ Tư Duy đơn giản. Chúng ta sẽ dùng chủ đề “Ba dạng vật chất” trong một bài học vật lý. Bằng cách này, tôi sẽ cho bạn thấy tác dụng của Sơ Đồ Tư Duy trong việc giúp bạn tiết kiệm thời gian, nhớ bài và hiểu bài hiệu quả hơn.

Trước khi bắt đầu tiến hành vẽ Sơ Đồ Tư Duy, tôi muốn bạn thử nghiệm sự khác biệt giữa việc học từ Sơ Đồ Tư Duy so với việc học từ cách ghi chú theo kiểu truyền thống. Ngay bây giờ, bạn hãy đọc đoạn văn bên dưới về chủ đề “Ba dạng vật chất” theo cách bình thường mà bạn vẫn đọc (không sử dụng cách đọc hiệu quả).

Ba Dạng Vật Chất

Chất Rắn

Các phân tử ở dạng rắn được sắp xếp theo một hình dạng nhất định và nằm sát nhau. Do có rất ít khoảng trống giữa các phân tử nên chất rắn không thể bị nén lại. Ở chất rắn, các phân tử được cố định một chỗ nhờ vào các lực tương tác giữa chúng. Chính vì thế, mỗi phân tử chất rắn chỉ có thể dao động xung quanh một vị trí cố định mà thôi.

Các lực tương tác giữa các phân tử chất rắn bao gồm lực hút và lực đẩy. Lực hút ngăn chặn việc các phân tử di chuyển một cách tự do ra khỏi điểm cố định. Lực đẩy ngăn chặn việc các phân tử va vào nhau trong khi di chuyển. Cho nên, chất rắn có hình dạng và khối lượng cố định.

Khi chất rắn gặp nhiệt độ, năng lượng của các phân tử tăng lên gây ra sự dao động nhiều hơn. Do đó, khoảng cách giữa các phân tử tăng lên làm chất rắn bị nở ra.

Chất Lỏng

Các phân tử trong chất lỏng nằm khá xa nhau so với chất rắn. Tuy nhiên, chúng vẫn nằm đủ gần khiến cho chất lỏng cũng không thể bị nén lại. Các lực tương tác giữa các phân tử chất lỏng không mạnh bằng lực tương tác giữa các phân tử chất rắn. Kết quả là các phân tử chất lỏng có thể di chuyển xung quanh chất lỏng đó một cách tự do. Đây là lý do tại sao chất lỏng không có hình dạng cố định mà có hình dạng của những vật chứa. Tuy nhiên, chất lỏng cũng có khối lượng cố định vì các lực hút giữa các phân tử ngăn chặn việc chúng bay hơi và thoát khỏi chất lỏng đó.

Khi chất lỏng gặp nhiệt độ, các phân tử dao động và di chuyển mạnh hơn. Điều này gây ra việc các phân tử di chuyển xa hơn và chất lỏng bị bay hơi.

Chất Khí

Các phân tử trong chất khí ở rất xa nhau. Kết quả là có rất nhiều khoảng trống giữa chúng khiến cho chất khí có thể bị nén lại.

Các phân tử chất khí dao động ngẫu nhiên với tốc độ cao, va vào nhau và vào các thành của bình chứa. Lực tương tác giữa chúng chỉ xuất hiện khi có va chạm xảy ra. Tuy nhiên, lực tương tác này không đáng kể trong hầu hết thời gian. Do đó, chất khí không có hình dạng và khối lượng nhất định.

Bạn đã đọc hết đoạn văn trên chưa? Tốt. Bây giờ, bạn hãy trả lời các câu hỏi sau đây. Nên nhớ, bạn không được xem lại đoạn văn vừa rồi khi trả lời câu hỏi.

BÀI KIỂM TRA VỀ LƯỢNG THÔNG TIN BẠN NHỚ ĐƯỢC

Bạn hãy viết ra câu trả lời của bạn trong khoảng trống bên dưới.

1. Viết ra những ý bạn nhớ được trong phần “Chất rắn”.

2. Bạn cần biết bao nhiêu thông tin về chất rắn? Có bao nhiêu ý chính trong đó?

Bạn cần phải trả lời các câu hỏi trước khi đọc tiếp. Bây giờ, bạn hãy kiểm tra lại câu trả lời của bạn với đoạn văn vừa rồi. Bạn có viết được tất cả các ý trong bài không? Bạn viết được bao nhiêu ý chính? Tôi dám đánh cược là bạn viết không đủ ý.

Bất cứ lúc nào tôi đặt câu hỏi này trong hầu hết mọi khóa học, tôi đều nhận thấy đa số học sinh không thể liệt kê được tất cả các ý về “Chất rắn”. Họ thường bỏ lỡ một vài ý. Thêm vào đó, các ý cũng không được liệt kê theo đúng thứ tự. Lý do là cách ghi chú theo kiểu truyền thống kém hiệu quả khiến họ rất khó sắp xếp và ghi nhớ thông tin một cách chính xác. Trong khi đó, ai cũng biết rằng trong các kỳ thi, chúng ta cần phải trả lời đầy đủ tất cả các ý liên quan để có thể đạt điểm trọn vẹn cho mỗi câu hỏi.

VỀ SƠ ĐỒ TƯ DUY VỀ “BA DẠNG VẬT CHẤT”

Bây giờ đã đến lúc chuyển “Ba dạng vật chất” vào Sơ Đồ Tư Duy. Bắt đầu nào!



BƯỚC 1: Cách đọc từ khóa hiệu quả

Bước đầu tiên là đọc lại đoạn văn lần nữa. Lần này, bạn hãy tận dụng phương pháp đọc hiệu quả mà bạn đã học và thu thập thông tin bằng cách đánh dấu các từ khóa. Bên dưới là ví dụ minh họa.

Ba Dạng Vật Chất

Chất Rắn

Các phân tử ở dạng rắn được sắp xếp theo một hình dạng nhất định và nằm sát nhau. Do có rất ít khoảng trống giữa các phân tử nên chất rắn không thể bị nén lại. Ở chất rắn, các phân tử được cố định một chỗ nhờ vào các lực tương tác giữa chúng. Chính vì thế, mỗi phân tử chất rắn chỉ có thể dao động xung quanh một vị trí cố định mà thôi.

Các lực tương tác giữa các phân tử chất rắn bao gồm lực hút và lực đẩy. Lực hút ngăn chặn việc các phân tử di chuyển một cách tự do ra khỏi các điểm cố định. Lực đẩy ngăn chặn việc các phân tử va vào nhau trong khi di chuyển. Cho nên, chất rắn có hình dạng và khối lượng cố định.

Khi chất rắn gặp nhiệt độ, năng lượng của các phân tử tăng lên gây ra sự dao động nhiều hơn. Do đó, khoảng cách giữa các phân tử tăng lên làm chất rắn bị nở ra.



BƯỚC 2: Vẽ chủ đề ở trung tâm

Như bạn vừa được học, việc đầu tiên là vẽ chủ đề ở chính giữa trang giấy (đặt nằm ngang).



BƯỚC 3: Thêm các tiêu đề phụ

Kế tiếp, thêm các tiêu đề phụ vào trung tâm. Trong trường hợp này, chúng ta thêm “Chất rắn” vào trung tâm. Tốt nhất là bạn nên phát triển toàn bộ các ý trong một đề mục trước khi vẽ tiếp các đề mục tiếp theo như “Chất lỏng” và “Chất khí”. Việc này giúp bạn canh khoảng trống tốt hơn và các nhánh thông tin không bị lẫn lộn vào nhau.



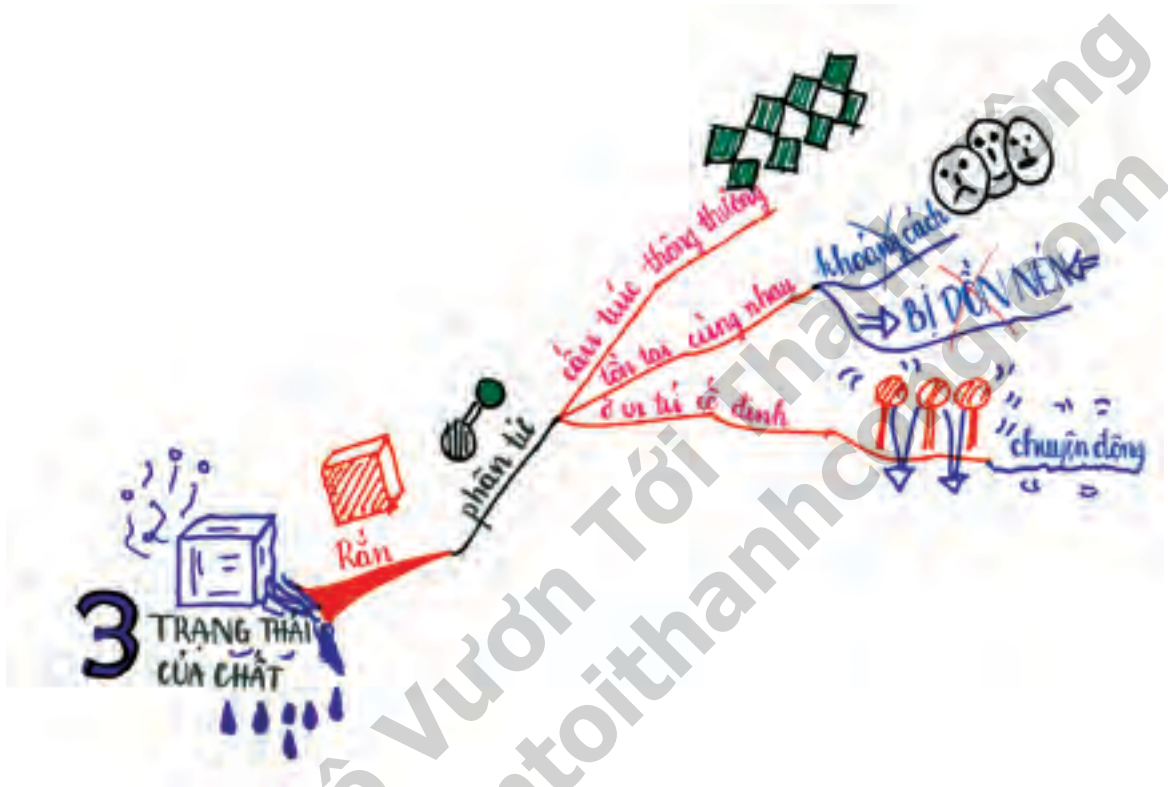
BƯỚC 4: Thêm các ý chính và chi tiết hỗ trợ

Bạn đã có sẵn các từ khóa được đánh dấu trong đoạn văn, hãy bắt đầu thêm các ý chính và chi tiết hỗ trợ vào tiêu đề phụ đầu tiên “Chất rắn”. Xin nhắc lại, bạn nên phát triển đầy đủ “Chất rắn” trước khi thêm các ý và chi tiết khác vào “Chất lỏng” và “Chất khí”.

Đoạn văn đầu tiên:

Các phân tử ở dạng rắn được sắp xếp theo một hình dạng nhất định và nằm sát nhau. Do có rất ít khoảng trống giữa các phân tử nên chất rắn không thể bị nén lại. Ở chất rắn, các phân tử được cố định một chỗ nhờ vào các lực tương tác giữa chúng. Chính vì thế, mỗi phân tử chất rắn chỉ có thể dao động xung quanh một vị trí cố định mà thôi.

Đoạn văn này có thể được chuyển vào Sơ Đồ Tư Duy như sau.



Bạn có thể thấy toàn bộ đoạn văn này dựa vào ý chính “phân tử” và có ba ý phụ. Đồng thời, bạn cũng để ý có rất nhiều hình ảnh được thêm vào nhằm giúp bạn dễ nhớ thông tin.

Đoạn văn thứ hai:

Các lực tương tác giữa các phân tử chất rắn bao gồm lực hút và lực đẩy. Lực hút ngăn chặn việc các phân tử di chuyển một cách tự do ra khỏi các điểm cố định. Lực đẩy ngăn chặn việc các phân tử va vào nhau trong khi di chuyển. Cho nên, chất rắn có hình dạng và khối lượng cố định.

SỰ KHÁC BIỆT GIỮA SƠ ĐỒ TƯ DUY VÀ GHI CHÚ KIỂU TRUYỀN THỐNG

Trước khi tiếp tục vẽ hoàn tất hai tiêu đề phụ “Chất lỏng”, “Chất khí” và toàn bộ Sơ Đồ Tư Duy, chúng ta hãy cùng xem xét các tác dụng hữu ích của Sơ Đồ Tư Duy đối với chúng ta. Hãy cùng so sánh cách ghi chú kiểu truyền thống và Sơ Đồ Tư Duy trong phần đầu tiên về “Chất rắn”.



1. Đúng thế! Sơ Đồ Tư Duy giúp bạn tiết kiệm thời gian

Phương pháp ghi chú kiểu truyền thống



Ba Dạng Vật Chất

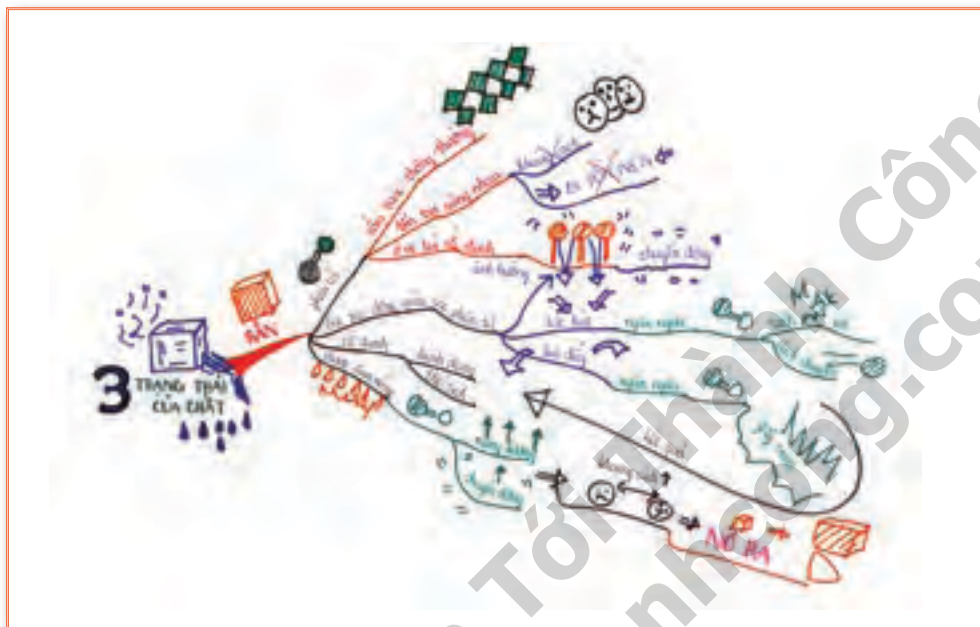
Chất Rắn

Các phân tử ở dạng rắn được sắp xếp theo một hình dạng nhất định và nằm sát nhau. Do có rất ít khoảng trống giữa các phân tử nên chất rắn không thể bị nén lại. Ở chất rắn, các phân tử được cố định một chỗ nhờ vào các lực tương tác giữa chúng. Chính vì thế, mỗi phân tử chất rắn chỉ có thể dao động xung quanh một vị trí cố định mà thôi.

Các lực tương tác giữa các phân tử chất rắn bao gồm lực hút và lực đẩy. Lực hút ngăn chặn việc các phân tử di chuyển một cách tự do ra khỏi các điểm cố định. Lực đẩy ngăn chặn việc các phân tử va vào nhau trong khi di chuyển. Cho nên chất rắn có hình dạng và khối lượng cố định.

Khi chất rắn gặp nhiệt độ, năng lượng của các phân tử tăng lên gây ra sự dao động nhiều hơn. Do đó khoảng cách giữa các phân tử tăng lên làm chất rắn bị nở ra.

Phương pháp ghi chú bằng Sơ Đồ Tư Duy



Nếu bạn đếm số từ trong phần “Chất rắn”, có tổng cộng 185 từ bạn phải đọc trong ghi chú kiểu truyền thống. Tuy nhiên, chúng ta đã giảm số từ này xuống còn khoảng hơn 20 từ trong Sơ Đồ Tư Duy. Điều quan trọng nhất ở đây là chúng ta không chỉ lưu lại được tất cả những thông tin quan trọng mà còn liên kết chúng lại với nhau một cách rõ ràng hợp lý. Bạn đã giảm được 60-80% thời gian học của bạn một cách hiệu quả.

2. Đúng thế! Sơ Đồ Tư Duy giúp bạn nhớ bài

Bây giờ, chúng ta hãy cùng xem xét liệu Sơ Đồ Tư Duy có giúp bạn nhớ tất cả thông tin tốt hơn không. Bạn hãy nghiên cứu thật kỹ Sơ Đồ Tư Duy phía trên. Bạn có thể thấy trong Sơ Đồ Tư Duy này, ở phần “Chất rắn” có bốn ý chính bạn cần phải nhớ: “hình dạng”, “lực tương tác”, “hình dạng và khối lượng cố định” và “gặp nhiệt độ”.

Ở phần “hình dạng”, có ba ý phụ và các chi tiết hỗ trợ: “hình dạng nhất định”, “sát nhau” và “vị trí cố định”.

Ở phần “lực tương tác”, có hai ý phụ và các chi tiết hỗ trợ: “hút” và “đẩy”, vân vân và vân vân.

Bằng cách đọc Sơ Đồ Tư Duy như thế, bạn có thể thấy tất cả các thông tin được sắp



xếp theo từng nhóm có hệ thống. Cùng với những hình ảnh nổi bật và những nguyên tắc khác của Trí Nhớ Siêu Đẳng, bạn có thể ghi nhớ tất cả các ý. Bây giờ, bạn hãy đọc lại toàn bộ Sơ Đồ Tư Duy theo cách trên trước khi tiếp tục đọc phần kế tiếp.

Tiếp theo, bạn hãy trả lời lại những câu hỏi trước về phần “Chất rắn” mà không cần xem lại đoạn văn hoặc Sơ Đồ Tư Duy.

BÀI KIỂM TRA THỨ HAI VỀ NHỮNG THÔNG TIN BẠN NHỚ ĐƯỢC

Bạn hãy viết ra câu trả lời của bạn trong khoảng trống bên dưới.

1. Viết ra những ý bạn nhớ được trong phần “Chất rắn”.

2. Bạn cần biết bao nhiêu thông tin về chất rắn? Có bao nhiêu ý chính trong đó?

Nếu bạn đã trải nghiệm quá trình vẽ và đọc Sơ Đồ Tư Duy bên trên, bạn có thể dễ dàng viết ra được những ý chính, ý phụ và các chi tiết hỗ trợ. Bạn cũng có thể nhớ ngay lập tức có bốn ý chính bạn cần biết trong phần “Chất rắn”. Đó là “phân tử”, “lực tương tác”, “hình dạng và khối lượng cố định” và những gì sẽ xảy ra nếu chất rắn “gặp nhiệt độ”.

HOÀN TẤT SƠ ĐỒ TƯ DUY

Nào, bây giờ bạn hãy chuẩn bị bút màu và sẵn sàng! Đã đến lúc bạn bắt đầu vẽ Sơ Đồ Tư Duy. Bạn hãy vẽ hoàn tất Sơ Đồ Tư Duy về chủ đề “Ba dạng vật chất”. Bạn nên biết một điều quan trọng là có rất nhiều cách sắp xếp thông tin trong Sơ Đồ Tư Duy. Không có cách nào tốt hơn cách nào miễn là bạn sắp xếp thông tin theo một hệ thống bạn cảm thấy hợp lý, dễ nhớ đối với bạn. Trong tiêu đề phụ về “Chất rắn”, bạn có thể vẽ theo cách của tôi hoặc có thể sáng tạo cách của riêng bạn.



Bạn có thể tham khảo một ví dụ minh họa về Sơ Đồ Tư Duy ở trang sau.

SƠ ĐỒ TƯ DUY CỦA BẠN

Câu lạc bộ Vươn Tới Thành Công
www.vuontoithanhcong.com


SƠ ĐỒ TƯ DUY VỀ BA DẠNG VẬT CHẤT




BẠN ĐÃ SẴN SÀNG VẼ SƠ ĐỒ TƯ DUY CỦA RIÊNG BẠN CHƯA?

Đến lúc này, bạn đã nắm vững được các bước tạo ra một Sơ Đồ Tư Duy. Sau đây là một ví dụ thực hành khác nhằm giúp bạn thành thạo hơn trong việc vẽ Sơ Đồ Tư Duy trước khi sang chương tiếp theo.

Đầu tiên, bạn hãy sử dụng phương pháp đọc hiệu quả để đọc một trích đoạn từ sách địa lý bên dưới và thu thập các từ khóa. Kế tiếp, chuẩn bị tất cả vật liệu cần thiết để vẽ Sơ Đồ Tư Duy.



1. Một hoặc hai trang giấy trắng cỡ A4 hoặc lớn hơn.



2. Một bộ bút màu. Nên chọn loại bút có đầu nhọn.

Tuyệt! Bây giờ bạn đã sẵn sàng để vẽ Sơ Đồ Tư Duy của bạn. Khi hoàn tất, bạn có thể tham khảo một ví dụ giải đáp phía sau.

ĐOẠN TRÍCH

ĐÁ VÀ ĐỊA CHẤT

Các Loại Đá

Có nhiều loại đá khác nhau về màu sắc, hình dáng, kết cấu, cấu trúc, độ cứng, thành phần, độ thấm, khả năng chống xói mòn, và các đặc tính vật lý, hóa học khác. Có ba loại đá chính: Đá hóa thành, đá trầm tích và đá biến chất.

Đá Hóa Thành

1. Đá hóa thành hình thành khi nham thạch được làm nguội và rắn lại trong vỏ trái đất, hoặc khi dung nham phun trào được làm nguội và rắn lại trên bề mặt trái đất.
2. Có hai loại đá hóa thành chính:
 - a. Đá Plutonite (đá xâm nhập) nguội dần một cách chậm chạp ở sâu trong lòng trái đất. Đá Granite là dạng phổ biến của đá Plutonite.
 - b. Đá núi lửa (đá dung nham phun trào) được hình thành từ việc nguội dần và rắn lại của dung nham sau khi núi lửa phun. Một loại đá núi lửa nổi tiếng là đá Baketchup.

Đá Trầm Tích

1. Đá trầm tích có nguồn gốc từ sự lắng đọng và tích lũy của các vật chất trên mặt đất hoặc dưới nước (trong hồ, biển, đại dương) sau hàng triệu năm.

ĐOẠN TRÍCH

ĐOẠN TRÍCH

2. Các mảnh đá trầm tích thường bị các tác nhân xói mòn làm tổn hại. Chúng bị mưa, dòng chảy của sông hoặc sóng bào mòn, bị sương hoặc tuyết làm trượt xuống dốc núi, bị sông băng kéo đi hoặc bị gió bão thổi tung thành cát bụi.

3. Các lớp dày của đá trầm tích bị chôn vùi sâu, kết thành khối hoặc gắn chặt vào nhau tạo thành các địa tầng trái đất, biến đổi từ từ và tạo ra các sự thay đổi về vật lý và hóa học. Đá trầm tích do đó còn được gọi là đá phân tầng. Sau đó, các chuyển động trái đất như là sự gấp nếp và đứt đoạn có thể nâng những lớp trầm tích này lên độ cao hơn. Đá trầm tích được tìm thấy trên dãy Hy Mã Lạp Sơn (Himalayan) được tin rằng có nguồn gốc từ biển và Ấn Độ Dương được nâng lên trong thời kỳ trái đất chuyển động ở dãy núi An-pơ (Alpine) cách đây khoảng 35 triệu năm trước.

4. Đá trầm tích do đó khá lỏng lẻo và ít hợp nhất hơn so với đá hóa thành và đá biến chất. Loại đá này thường chứa các hóa thạch do được hình thành ở những vùng có nhiều sinh vật.

5. Sự tích lũy liên tiếp của các lớp cặn trên đất liền hoặc dưới biển cuối cùng hình thành nhiều dạng đá trầm tích. Ví dụ: sỏi hình thành đá cuội, cát hình thành sa thạch, đất sét đặc lại thành đá phiến sét và vôi hình thành đá vôi.

Đá Biến Chất

1. Không có ai thật sự chứng kiến được quá trình hình thành của đá biến chất vì quá trình này diễn ra sâu trong lòng trái đất, hầu hết là ở tình trạng tan chảy dưới nhiệt độ cực cao. Tất cả đá biến chất có nguồn gốc từ đá hóa thành hoặc đá trầm tích. Chúng thay đổi về hình dạng lẫn đặc tính. Chúng tồn tại dưới nhiều dạng và thường có giá trị cao hơn nhiều so với loại đá nguyên thủy.

ĐOẠN TRÍCH

ĐOẠN TRÍCH

2. Sự biến hóa của loại đá này có thể gây ra bởi các lý do sau:

a. Nhiệt độ khiến các thành phần chất khoáng kết tinh lại. Ví dụ: ở nhiệt độ hơn 2000 độ C.

b. Các tác động mạnh làm thay đổi cấu trúc đá, ví dụ: trong quá trình gập nếp và đứt đoạn.

c. Sức ép ở độ sâu khoảng 50 km dưới lòng đất khiến các khoáng chất không ổn định trong đá bị thay đổi về mặt hóa học tạo thành loại đá mới.

d. Nước làm tan rã một số loại đá và tích lũy các loại chất khoáng khác.

- Đá biến chất là loại đá bị biến đổi với các đặc tính hóa học và vật chất mới khá khác biệt so với loại đá nguyên thủy. Nhiều loại đá có cấu trúc vân gợn sóng. Các loại vân này có thể rất trơn láng hoặc xù xì.

- Đá biến chất trải qua quá trình biến hóa trở nên rất có giá trị. Ví dụ: đá phiến sét bị biến đổi thành đá ngói và đá nghiến. Sa thạch biến đổi thành đá quartzite và đá vôi biến đổi thành cẩm thạch.

ĐOẠN TRÍCH

SƠ ĐỒ TƯ DUY CỦA BẠN

Câu lạc bộ Vườn Tới Thành Công
www.vuontoithanhcong.com

SƠ ĐỒ TƯ DUY VỀ CÁC LOẠI ĐÁ VÀ ĐỊA CHẤT



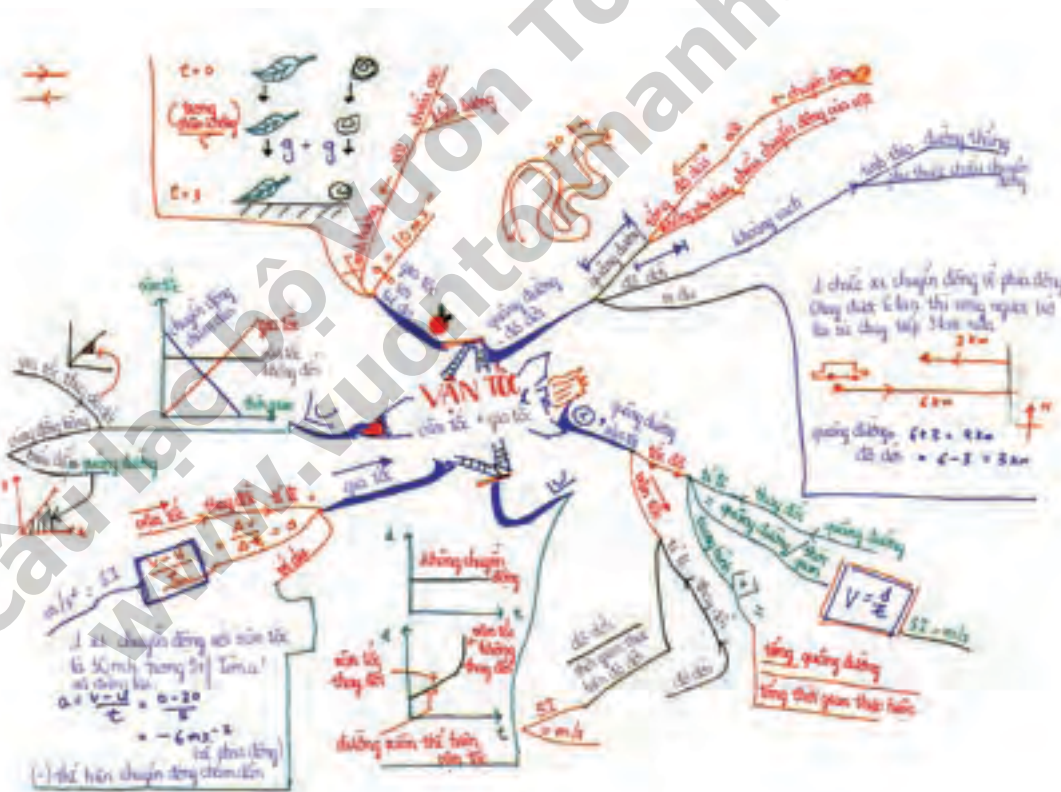
2. Sơ Đồ Tư Duy theo chương

Kế tiếp, bạn phải vẽ Sơ Đồ Tư Duy cho từng chương sách riêng biệt. Đối với các chương ngắn khoảng 10-12 trang, bạn có thể tập trung tất cả thông tin trên một trang Sơ Đồ Tư Duy.

Đối với những chương dài khoảng 20 trang trở lên, bạn có thể cần đến 2-3 trang Sơ Đồ Tư Duy. Cho nên, giả sử bạn đang vẽ Sơ Đồ Tư Duy về chương “Vật chất”, bạn có thể đánh dấu các trang Sơ Đồ Tư Duy của bạn là “Vật chất 1”, “Vật chất 2”, vân vân.

Một điều quan trọng nữa bạn nên nhớ rằng một Sơ Đồ Tư Duy lý tưởng không nên chỉ lưu lại những ý chính mà còn phải thể hiện đầy đủ tất cả các chi tiết hỗ trợ quan trọng khác.

Bạn có thể kèm thêm các bảng dữ liệu, đồ thị và các loại biểu đồ khác trong Sơ Đồ Tư Duy nếu cần thiết. Hình vẽ bên dưới là một ví dụ về Sơ Đồ Tư Duy theo Chương của chủ đề “Tốc độ, vận tốc và gia tốc trong vật lý”.



3. Sơ Đồ Tư Duy theo đoạn văn

Một cách khác là vẽ Sơ Đồ Tư Duy theo từng đoạn văn nhỏ trong sách. Mỗi Sơ Đồ Tư Duy dùng để tóm tắt một đoạn văn hoặc một trích đoạn trong sách.

Sơ Đồ Tư Duy theo đoạn văn giúp bạn tiết kiệm thời gian ôn lại những thông tin cần thiết mà không cần đọc lại đoạn văn đó. Bạn có thể vẽ những Sơ Đồ Tư Duy tí hon này lên những nhãn dán nhỏ và dính chúng trong sách giáo khoa của bạn.

Những Tác Động Mạnh Của Ngành Đánh Bắt Cá Lên Cuộc Sống Chúng Ta

Dân số thế giới được dự đoán là sẽ đạt đến con số hơn tám tỉ người trước năm 2030. Số lượng đất nông nghiệp để trồng trọt thực phẩm có thể không đủ nuôi sống tổng dân số khổng lồ như vậy. Ngoài việc mở rộng đất nông nghiệp bằng cách làm ẩm đất và khai hoang, chúng ta còn có một nguồn thực phẩm thay thế tốt nhất khác từ biển.

Ngoài vai trò là một nguồn thức ăn quan trọng đối với con người, các loại cá còn được dùng để chế tạo các sản phẩm công nghiệp như phân bón, keo dán và thức ăn dự trữ lâu. Trên thực tế, có hơn 30% tổng số cá đánh bắt trên toàn thế giới được dùng vào những mục đích trên.

Ngành công nghiệp đánh bắt cá còn hỗ trợ cho sự tồn tại của các ngành công nghiệp liên quan như ngành đóng và sửa tàu, chế tạo và bán lẻ dụng cụ đánh bắt cá cũng như ngành sản xuất nước đá và hộp thiếc.

Các Yếu Tố Vật Lý Ảnh Hưởng Đến Ngành Đánh Bắt Cá

Độ Sâu Của Nước

Yếu tố vật lý đầu tiên ảnh hưởng đến



ngành đánh bắt cá là độ sâu của nước. Ở chỗ nước nông, ánh sáng mặt trời xuyên xuống đáy đại dương. Ánh sáng mặt trời kích thích sự tăng trưởng của các sinh vật nuôi sống cá. Kết quả là các sinh vật này sinh sôi mạnh mẽ thu hút rất nhiều loại cá. Đây là lý do tại sao những chỗ nước nông là nơi đánh bắt cá lý tưởng.

Nhiệt Độ Nước

Những vùng nước lạnh có khuynh hướng đánh bắt cá tốt hơn so với vùng biển nhiệt đới ấm áp. Lý do là vì trong vùng nước lạnh, các loại vi khuẩn làm hại những sinh vật làm thực phẩm cho cá ít phát triển hơn. Việc này giúp cho các loại sinh vật thực phẩm này tăng trưởng thu hút nhiều loại cá. Vào mùa đông, lớp nước ấm hơn dưới đáy biển nổi lên thay thế lớp nước lạnh bề mặt đem theo các loại muối dinh dưỡng cần thiết cho các sinh vật làm thực phẩm cho cá.



Chú ý

Sơ Đồ Tư Duy là một công cụ giúp bạn học tập hiệu quả, tiết kiệm thời gian thông qua việc tận dụng cả não trái lẫn não phải để giúp bạn tiếp thu bài nhanh hơn, hiểu bài kỹ hơn, nhớ được nhiều chi tiết hơn. Tuy nhiên, Sơ Đồ Tư Duy không phải là một tác phẩm hội họa. Cho nên, việc dành quá nhiều thời gian để trau chuốt cho Sơ Đồ Tư Duy của bạn thành một “tác phẩm hội họa” có thể khiến bạn lãng phí hơn là tiết kiệm thời gian. Bạn có thể dành những thời gian này để hoàn thành bài tập hoặc các công việc cần thiết khác. Chính vì thế, bạn cần chú ý tránh rơi vào việc “trang trí, trau chuốt” thay vì “ghi chú” (là mục đích chính khi bạn sử dụng Sơ Đồ Tư Duy). Ngay cả đối với phương pháp ghi chú kiểu truyền thống cũng thế, một số học sinh tiêu phí rất nhiều thời gian chỉ để “trang trí” cho những ghi chú mà không thật sự chú tâm vào việc học.

Hơn nữa, tôi khuyên bạn luôn luôn vẽ Sơ Đồ Tư Duy cho chương sách trước khi đến lớp nghe giảng. Nếu vì một lý do nào đó mà bạn không thể hoàn tất Sơ Đồ Tư Duy trước giờ học, hãy để việc đó lại sau giờ học. Thời gian nghe giảng trong lớp hết sức quan trọng và quý báu. Bạn cần phải tập trung 100% để đạt hiệu quả cao nhất.

Đến đây là kết thúc chương Sơ Đồ Tư Duy. Trong chương kế tiếp, bạn sẽ được học cách phát huy trí nhớ tự nhiên siêu đẳng của não bộ để có thể nhớ được tất cả các thông tin dễ dàng.

CHƯƠNG 8

TRÍ NHỚ SIÊU ĐẲNG DÀNH CHO TỪ

CÓ PHẢI TRÍ NHỚ CỦA BẠN ĐANG KIM HÃM BẠN?

Một trong những lý do học sinh thường dùng để biện minh cho việc học kém của mình là do họ có trí nhớ kém. Thật vậy, nhiều học sinh hiểu bài cặn kẽ và có khả năng trả lời các câu hỏi trong bài thi, nhưng



đầu óc họ cứ trống rỗng mỗi khi họ phải làm bài trong một khoảng thời gian giới hạn. Kết quả là điểm số mà họ đạt được không phản ánh đúng khả

năng thật sự của họ.

May mắn thay, hiện nay, nhiều hệ thống giáo dục trên thế giới (bao gồm cả Việt Nam) đang dần dần từ bỏ việc ra bài thi hoàn toàn dựa trên việc học thuộc lòng, để chuyển sang việc ra bài thi thiên về đánh giá khả năng suy nghĩ, áp dụng kiến thức của học sinh nhiều hơn. Tuy nhiên, việc ra bài thi thiên về phân tích và áp dụng kiến thức nhiều hơn không hề làm giảm

tầm quan trọng của trí nhớ. Lý do là vì trước khi bạn có thể lập luận áp dụng kiến thức, bạn vẫn phải nhớ những kiến thức cơ bản mà bạn đã học.

Thông thường, những kỳ thi “mở” cho phép học sinh được mang theo sách và tài liệu vào phòng thi đem lại cảm giác tự tin giả tạo cho thí sinh. Hầu hết thí sinh đều nghĩ rằng trong các kỳ thi “mở” như thế, họ không cần phải nhớ bài vì họ có thể xem lại các dữ kiện trong phòng thi. Tiếc thay, trên thực tế, bạn không có đủ thời gian để làm việc đó. Khả năng nhớ được kiến thức mà không cần phải mở sách trở nên hết sức quan trọng là vì thế.

NĂNG KHIẾU VỀ TRÍ NHỚ

Nhiều học sinh có ý nghĩ sai lầm rằng khả năng ghi nhớ tốt là năng khiếu hoặc tài năng mà một số người có, một số người không. Những người nghĩ họ không có trí nhớ tốt từ bỏ việc cố gắng nhớ đầy đủ thông tin vì họ nghĩ họ sẽ quên hết chúng. Hậu quả chắc chắn là việc có trí nhớ kém nghiêm nhiên trở thành lý do mà họ dùng để biện hộ cho thất bại. Cứ như thế, họ sẽ luôn luôn nhận lãnh những kết quả kém.

BẠN CŨNG CÓ THỂ CÓ TRÍ NHỚ SIÊU ĐẲNG

Điều đầu tiên mà bạn phải hiểu là không hề tồn tại trí nhớ tốt hay trí nhớ kém, mà chỉ tồn tại trí nhớ được rèn luyện và trí nhớ không được rèn luyện. Theo chuyên gia về trí nhớ Harry Lorayne, những người có khả năng nhớ thông tin phi thường không hề có bộ não khác biệt với chúng ta. Thay vào đó, họ sở hữu những kỹ thuật tận dụng được trí nhớ của họ.

Bởi thế, xin nhớ rằng trí nhớ không phải là một năng khiếu. Mỗi người trong chúng ta đều sở hữu một trí nhớ phi thường tự nhiên mà chúng ta chỉ cần học cách tận dụng nó. Trước hết, chúng ta hãy cùng tìm hiểu về hai khái niệm: sự ghi nhớ và sự hồi tưởng.

SỰ GHI NHỚ HOÀN HẢO VÀ SỰ HỒI TƯỞNG KHÔNG HOÀN HẢO

Trí nhớ bao gồm sự ghi nhớ (lưu trữ thông tin) và sự hồi tưởng (tìm lại thông tin). Sự ghi nhớ liên quan đến việc lưu trữ thông tin chúng ta nhận được vào não bộ. Sự hồi tưởng liên quan đến khả năng tìm lại thông tin đó khi cần thiết.

Ngày càng có nhiều bằng chứng khoa học cho thấy khả năng lưu trữ thông tin của chúng ta là hoàn hảo, và không bị hao mòn theo thời gian. Điều này có nghĩa là mỗi từ ngữ, mỗi hình ảnh, mỗi âm thanh bạn lưu vào trí nhớ từ khi sinh ra được lưu giữ hoàn hảo nguyên vẹn ở một nơi nào đó trong não bộ của bạn. Vấn đề ở chỗ là khả năng hồi tưởng của chúng ta không hoàn hảo. Chính vì thế, chúng ta không thể nào nhớ lại (hay tìm lại) trong bộ não tất cả những thông tin chúng ta cần một cách dễ dàng.

TRÍ NHỚ VÀ THƯ VIỆN

Nếu chúng ta có thể lưu trữ được mọi thứ, tại sao chúng ta không thể nào nhớ lại được tất cả những thông tin đó một cách hiệu quả? Để hiểu được điều này, bạn nên biết rằng trí nhớ của bạn giống như một thư viện đồ sộ chứa đựng một khối lượng thông tin khổng lồ trong hàng trăm ngàn quyển sách.

Nếu tôi yêu cầu bạn phải tìm một quyển sách trong một thư viện nào đó, bạn sẽ có thể tìm được dễ dàng bằng việc sử dụng hệ thống chỉ mục sách của thư viện vì những

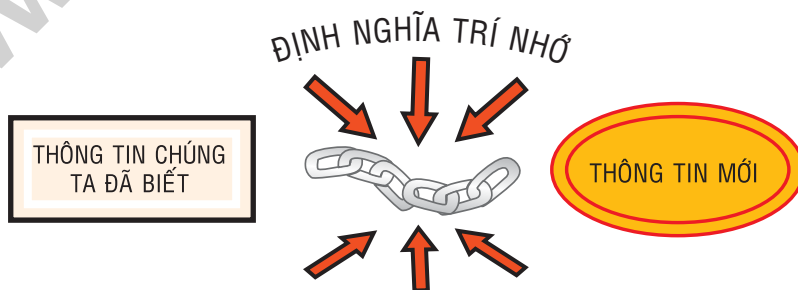


quyển sách được phân loại theo các mục như chủ đề, tên tác giả, năm xuất bản,... Nhưng hãy tưởng tượng, nếu tất cả các quyển sách nằm lộn xộn khắp nơi trong thư viện và không hề có chỉ mục nào để tìm kiếm, bạn có thể phải mất hàng tháng để tìm ra một quyển sách. Thậm chí, có thể bạn sẽ chẳng bao giờ tìm được quyển sách bạn cần. Vậy đó, khả năng tìm lại thông tin trong não bộ của bạn cũng phải làm việc tương tự như vậy. Đó là lý do tại sao không ít lần trong quá khứ, bạn bắt gặp bản thân không nhớ nổi một vấn đề khi cần, nhưng lại chợt nhớ ra nó vào lúc khác.

Hầu hết thời gian, chúng ta thu nhận thông tin một cách có ý thức và không có ý thức. Thế nhưng, những thông tin ấy không được lưu trữ theo thứ tự ngăn nắp để dễ dàng tìm lại sau này. Do đó, chúng ta cảm thấy khó khăn trong việc hồi tưởng lại thông tin mặc dù thông tin đã được lưu trong não bộ chúng ta. Một trong những bí quyết để phát huy trí nhớ là phát triển một hệ thống mục lục thông tin trong não bộ. Hệ thống này sẽ giúp bạn nhớ lại kiến thức một cách nhanh chóng khi cần.

ĐỊNH NGHĨA TRÍ NHỚ

Trí nhớ được tạo thành bằng cách liên kết từng mảng thông tin với nhau. Nói một cách cụ thể hơn, việc ghi nhớ một thông tin mới chỉ đơn giản là liên kết thông tin mới đó với một thông tin khác chúng ta đã biết trước đó.



Đối với đa số những người chưa được rèn luyện kỹ thuật về trí nhớ, quá trình liên kết thông tin này chỉ đơn thuần thuộc về tiềm thức. Tiềm thức của chúng ta đôi khi tạo ra những liên kết bền vững, nhưng thường thì nó chỉ tạo ra những liên kết yếu ớt. Khi có sự liên kết bền vững, chúng ta cảm thấy dễ dàng nhớ lại thông tin.

CÁC NGUYÊN TẮC CƠ BẢN CỦA TRÍ NHỚ

Bạn có thể kể ra rất nhiều ví dụ về việc bạn quên một sự việc mới xảy ra gần đây như bạn vừa ăn gì sáng nay. Tuy nhiên, bạn lại có thể nhớ rất rõ hoặc không bao giờ quên được một số chuyện xảy ra từ nhiều năm về trước. Thậm chí, bạn có thể nhớ như in những sự kiện ấy một cách rõ ràng, sống động với đầy đủ hình ảnh, cảm giác và âm thanh đi kèm với nó. Những sự việc này có thể rất khủng khiếp hoặc đặc biệt đáng nhớ đối với bạn, như một chuyến bay xa hoặc lần đầu hẹn hò của bạn. Điều đáng buồn cười là khi bạn càng cố quên những sự việc đó, bạn càng nhớ chúng rõ hơn.

Nhưng tại sao bạn lại có khả năng nhớ ngay lập tức một việc nào đó hoặc quên ngay một việc khác? Mỗi người chỉ có một bộ não, và rõ ràng chúng ta chỉ có cùng một não bộ trong mọi hoàn cảnh. Sự khác biệt nằm ở trạng thái não của chúng ta. Nếu não chúng ta đang ở trong trạng thái Trí Nhớ Siêu Đẳng, các nguyên tắc của trí nhớ vô tình được vận dụng lúc ấy giúp chúng ta nhớ được sự việc đó một cách lâu dài. Một khi bạn hiểu được các nguyên tắc này, bạn có thể chủ động áp dụng chúng mọi lúc mọi nơi, và sẽ có thể tận dụng được trí nhớ phi thường của bạn theo ý muốn.

Nghiên cứu những người có trí nhớ phi thường, các nhà khoa học đã khám phá ra trí nhớ của họ cũng hoạt động theo các nguyên tắc tương tự. Những nguyên tắc cơ bản nhất của Trí Nhớ Siêu Đẳng được liệt kê dưới đây.



1. SỰ HÌNH DUNG



Sự hình dung là một trong hai nguyên tắc quan trọng nhất của Trí Nhớ Siêu Đẳng. Trí nhớ của chúng ta làm việc theo hình ảnh. Do đó, chúng ta có khuynh hướng nhớ hình hơn nhớ từ. Hình ảnh trong tâm trí ta càng rõ ràng sống động bao nhiêu, chúng ta càng nhớ về hình ảnh đó bấy nhiêu.

Lý do khiến đa số học sinh quên kiến thức nhanh chóng là vì họ cố gắng ghi nhớ từ ngữ trong khi trí nhớ lại làm việc theo hình ảnh. Bí quyết nằm ở chỗ ta phải biết cách chuyển kiến thức thành hình ảnh để lưu vào não bộ một cách dễ dàng. Trong kỳ thi, chúng ta sẽ nhớ lại

những hình ảnh đó và chuyển chúng thành các câu trả lời hợp lý.

2. SỰ LIÊN TƯỜNG



Nguyên tắc quan trọng thứ hai của Trí Nhớ Siêu Đẳng là sự liên tưởng, nghĩa là tạo ra mối liên kết giữa những việc chúng ta cần nhớ. Các liên kết này sẽ tạo ra một mục lục dưới dạng chuỗi liên kết trong đầu, giúp chúng ta dễ dàng lần tìm lại thông tin. Liên kết những hình ảnh (hình dung kết hợp với liên tưởng) trong tâm trí chúng ta là một quá trình hết sức quan trọng của Trí Nhớ Siêu Đẳng.

3. LÀM NỔI BẬT SỰ VIỆC

Nếu tôi hỏi bạn đã ăn trưa những gì hoặc bạn đã đãi những món gì trong lần sinh nhật năm ngoái của bạn, bạn có thể nhớ được không? Tôi nghĩ là không. Hãy giả sử vào lần sinh nhật năm ngoái, bạn bị bạn bè buộc phải ăn món gián rang giòn thì sao? Bây giờ bạn còn nhớ về điều đó không? Dĩ nhiên là bạn còn nhớ chứ. Thật ra, tôi dám cá rằng bạn sẽ nhớ mãi việc này cho đến khi bạn 80 tuổi. Bạn thấy không, não bộ có khuynh hướng ghi nhớ những sự việc nổi bật. Một trong những cách tốt nhất để làm nổi bật sự việc là sử dụng các chi tiết hài hước và các chi tiết vô lý.



Chúng ta khó mà nhớ nổi những gì chúng ta học là vì cách ghi chú kiểu truyền thống rất nhạt nhẽo, đơn điệu. Chúng ta sẽ tăng cường được sức mạnh của trí nhớ bằng cách tạo ra những ghi chú làm nổi bật thông tin. Chúng ta cũng có khuynh hướng ghi nhớ những sự việc buồn cười, khác thường.

4. SỰ TƯỢNG TƯỢNG

Chúng ta thường hay nhớ được những sự việc mà chúng ta tự tưởng tượng ra. Đặc biệt là khi chúng ta dùng nhiều giác quan để tưởng tượng. Nói cách khác, thay vì chỉ tưởng tượng đơn giản hình dáng một trái chuối như thế nào, chúng ta nên tưởng tượng thêm về vị ngọt, mùi hương,... của trái chuối.

Chúng ta cũng nên dùng trí tưởng tượng để tạo cảm xúc mạnh mẽ. Nguyên nhân là vì chúng ta có khuynh hướng ghi nhớ những sự việc tạo cảm xúc mạnh mẽ như lo sợ, hạnh phúc, giận dữ, yêu thương, đau đớn,...

5. MÀU SẮC

Màu sắc cũng là một tác động trí nhớ mạnh mẽ. Đó là lý do tại sao chúng ta nên dùng nhiều màu sắc khi ghi chú. Màu sắc có thể tăng cường trí nhớ của chúng ta lên 50%.




6. ÂM ĐIỆU

Âm điệu giúp chúng ta tăng khả năng nhớ lại thông tin vì âm điệu kích hoạt bán cầu não phải, bán cầu mà thường bị bỏ quên khi chúng ta học tập. Ví dụ, bạn có bao giờ tự hỏi tại sao mình có thể thuộc lời bài hát dễ dàng hơn nhiều so với việc phải nhớ cùng một số lượng từ đó trong sách lịch sử không? Bạn có tự hỏi tại sao đến bây giờ bạn vẫn còn nhớ được những bài hát bạn học từ mẫu giáo không? Chúng ta có thể sử dụng âm điệu trong học tập bằng cách bật nhạc trong lúc học hoặc tạo ra những âm điệu riêng biệt cho những thông tin chúng ta cần nhớ.

7. CHÍNH THỂ LUẬN

Cuối cùng, chính thể luận cũng giúp bạn ghi nhớ thông tin. Chính thể luận là việc học bằng cách nhìn sự việc trong một bức tranh tổng quát. Việc phân tích các mối liên kết của thông tin đó vào các khái niệm tổng quát sẽ giúp bạn ghi nhớ tốt hơn là học từng chi tiết riêng biệt.

HỆ THỐNG TRÍ NHỚ



Hệ thống trí nhớ là tập hợp các kỹ thuật giúp bạn tạo ra những liên kết bền vững giữa thông tin mới mà bạn muốn ghi nhớ và những thông tin cũ bạn đã biết trước đó. Các hệ thống trí nhớ khác nhau được thiết kế để giúp bạn ghi nhớ các loại thông tin khác nhau. Hai hệ thống trí nhớ phổ biến nhất là Hệ Thống Liên Kết giúp nhớ từ ngữ (chương hiện tại) và Hệ Thống Số giúp nhớ số (Chương 9).

HỆ THỐNG LIÊN KẾT

Hệ thống này dùng để làm gì?

Hệ thống này dùng để ghi nhớ một danh sách các từ hoặc các ý chính. Hệ thống này đặc biệt hiệu quả trong việc học những môn nhiều dữ liệu khó nhớ như vật lý, lịch sử, văn học, địa lý.

Tiến trình



Hệ Thống Liên Kết là việc sử dụng trí tưởng tượng để kết hợp hình ảnh vào thông tin mà bạn muốn ghi nhớ. Trong quá trình tưởng tượng, bạn sẽ sử dụng màu sắc, sự chuyển động, các chi tiết đối nghịch, hài hước cùng tất cả những nguyên tắc khác về Trí Nhớ Siêu Đẳng. Do đó, Hệ Thống Liên Kết gồm có hai bước: sự hình dung và sự liên tưởng.

1. Sự Hình Dung

Bước đầu tiên là tạo ra hình ảnh về những từ ngữ hoặc vấn đề bạn muốn ghi nhớ. Mỗi hình ảnh cụ thể sống động sẽ tương ứng với một từ ngữ hoặc sự kiện. Ví dụ, nếu bạn cần nhớ từ “xe hơi”, bạn nên tưởng tượng trong tâm trí hình ảnh một chiếc xe cụ thể. Tưởng tượng màu sắc, hình dáng, thương hiệu, thiết kế và tất cả những nét đặc trưng khác của chiếc xe. Nếu bạn cần ghi nhớ một danh sách mười từ, hãy tạo ra mười hình ảnh trong tâm trí bạn.

2. Sự Liên Tưởng



Bước tiếp theo là liên kết tất cả các hình ảnh lại với nhau để tạo thành một câu chuyện. Câu chuyện này rất quan trọng vì nó giúp sự liên tưởng trở nên mạnh mẽ. Cách thức tạo ra câu chuyện là phải dùng tất cả các nguyên tắc của Trí Nhớ Siêu Đẳng. Trong câu chuyện của bạn, bạn nên sử dụng nhiều chuyển động, nhiều màu sắc, âm điệu. Điều quan trọng nhất là câu chuyện của bạn phải nghịch lý, hài hước và đáng nhớ.

MỘT VÍ DỤ ĐƠN GIẢN: GHI NHỚ DANH SÁCH NHỮNG THỨ CẦN MUA SẮM

Bây giờ, chúng ta hãy lấy một ví dụ đơn giản là làm thế nào để sử dụng Hệ Thống Liên Kết trong việc ghi nhớ một danh sách gồm 12 thứ cần mua sắm. Giả sử danh sách những thứ cần mua sắm của bạn bao gồm:


- | | |
|-----------------|------------------------|
| 1. trứng | 7. ly |
| 2. thịt bò | 8. nước cam |
| 3. nĩa và muỗng | 9. xà bông |
| 4. áo tắm | 10. bàn chải đánh răng |
| 5. nước hoa | 11. sơn |
| 6. chuối | 12. nước sơn móng tay |

Sử dụng Hệ Thống Liên Kết, bạn hãy hình dung cảnh bạn đang cầm trên tay một quả trứng tròn láng nóng hổi khi đi ra khỏi nhà. Say sưa với cảm giác trơn láng của vỏ trứng, bạn vô tình làm hỏng một lỗ nhỏ trên quả trứng. Từ trong đó bất ngờ hiện ra một cái đầu bò có hai sừng. Sừng trái có hình dạng một chiếc muỗng bạc trong khi sừng phải có hình dạng một chiếc nĩa. Bạn tình cờ lắc mạnh chiếc nĩa làm chiếc nĩa đâm mạnh vào một cô gái đang mặc bộ áo tắm chấm bi nóng nực mùi nước hoa. Bị đâm đau bất ngờ, cô gái làm rớt trái chuối trên tay xuống sàn.



Không kịp nhìn thấy, bạn bị trượt vỏ chuối và té sầm vào một hàng ly thủy tinh chứa đầy nước cam. Mặt sàn bị vấy dơ và ông chủ ra lệnh bạn phải lau chùi sàn sạch sẽ với xà bông nhưng lại phải dùng bàn chải đánh răng để chà. Khi bạn đang chà sàn, bạn lại vô tình làm tróc vạch sơn đỏ trên sàn. Lo lắng, bạn tìm cách che lấp vết tróc bằng nước sơn móng tay màu đỏ.

Bây giờ, nếu bạn hình dung lại câu chuyện vô lý và khôi hài ở trên, bạn sẽ nhớ lại danh sách những thứ cần mua sắm dễ dàng.



1	7
2	8
3	9
4	10
5	11
6	12

Bạn nhớ được bao nhiêu thứ? Có thể bạn bỏ lỡ một hoặc hai thứ, nhưng tôi chắc chắn rằng bạn sẽ nhớ lại được nhiều hơn những lúc bình thường. Nếu bạn vẫn quên nhiều thứ, thì có nghĩa là bạn đã không tạo được những hình ảnh rõ ràng trong tâm trí bạn về câu chuyện.

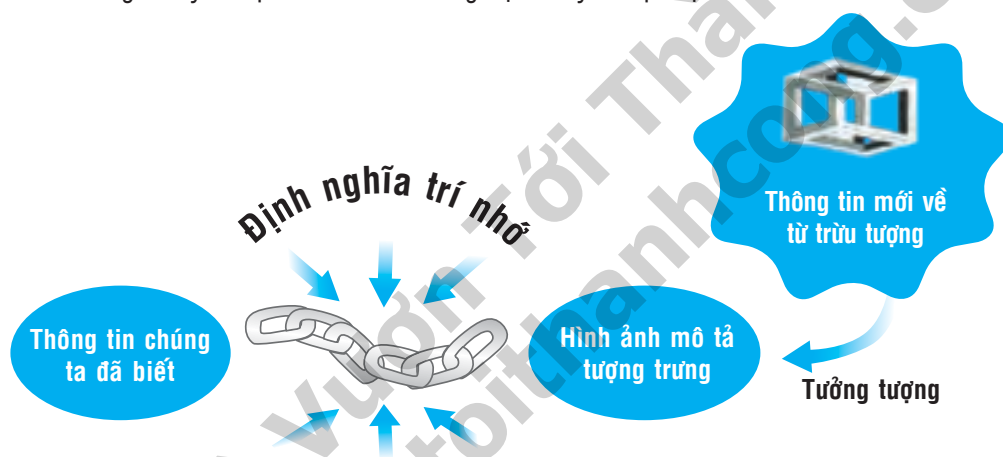
Chú ý khi tạo câu chuyện để liên kết tất cả các từ cần nhớ, chúng ta đã dùng:

1. Sự chuyển động (“rớt chuối”, “hiện ra một cái đầu bò”)
2. Sự hài hước (“đâm mạnh vào cô gái”)
3. Sự nghịch lý (“đầu bò từ trong trứng”, “sùng bò có hình dạng nĩa và muỗng”)
4. Năm giác quan (“nồng nặc mùi nước hoa”, “quả trứng nóng hổi trơn láng”)

Một lần nữa xin nhấn mạnh, điều quan trọng nhất là bạn phải sử dụng các nguyên tắc của Trí Nhớ Siêu Đẳng để tạo ra mối liên kết bền vững giữa các hình ảnh. Nếu bạn cảm thấy mình không thể nhớ nổi, đó là vì những liên kết mà bạn tạo ra không đủ sự chuyển động, không đủ nghịch lý, không đủ hài hước hoặc ấn tượng.

TƯỞNG TƯỢNG NHỮNG TỪ TRỪ TƯỢNG

Hầu hết các môn học thường có rất nhiều từ ngữ trừu tượng khiến bạn cảm thấy không thể hình dung được. Trong những trường hợp này, bạn phải chuyển hóa những từ trừu tượng thành hình ảnh thông qua quá trình mô tả tượng trưng. Sau đó, bạn mới có thể dùng Hệ Thống Liên Kết để kết hợp các từ lại với nhau. Có hai cách thức bạn có thể dùng là Kỹ Thuật Âm Thanh Tương Tự và Kỹ Thuật Gợi Nhớ.



Kỹ thuật âm thanh tương tự



Để nhớ được một từ trừu tượng, bạn phải chia từ này thành nhiều âm tiết. Sau đó, bạn sẽ dùng một hay nhiều từ thay thế có cách phát âm tương tự như âm tiết đó. Từ thay thế phải là từ dễ hình dung.

Ví dụ, hợp chất hóa học “chlorine” (clo-rin) rất trừu tượng nhưng nó có thể được thay thế bởi từ “lo-riêng” có âm điệu gần giống như từ “chlorine”. Do đó, chúng ta có thể tưởng tượng trong tâm trí hình ảnh một người đàn ông đang lo lắng không biết làm cách nào để xẻ được một quả sầu riêng rất lớn. Hình ảnh mừng tượng này sẽ nhắc chúng ta về chất “chlorine”.

ADAM KHOO



Còn từ “phosphorus” (phốt-pho-rôt) thì sao? Có thể dùng từ thay thế nào khác có âm thanh tương tự như “phosphorus”? Từ này có thể được chia ra làm ba âm tiết: “phốt”, “pho”, “rôt” nên có âm điệu na ná như là “phốt phơ rôt”. Do đó, bạn có thể hình dung một chiếc lá thu vàng mong manh phốt phơ bay theo gió sau khi rôt xuống từ một nhánh cây.





Những môn học như lịch sử, văn học, địa lý hiếm khi cần tới việc dùng các từ thay thế để học, vì hầu hết các sự kiện đều xác thực và dễ hình dung. Bạn chỉ cần đến những từ thay thế trong các môn học này khi phải nhớ tên gọi và địa điểm.

Ví dụ: Bạn phải ghi nhớ việc Napoleon bị đánh bại trong trận chiến Waterloo. Tên “Napoleon” có thể được chia ra thành các âm tiết “na”, “po”, “lê”, “ông”. Vậy thì bạn có thể hình dung Napoleon như một ông già tay phải cầm quả na, đầu đội quả bơ, tay trái cầm quả lê. Waterloo (địa điểm) có thể được chia thành hai âm tiết “Water” và “loo”. Để ghi nhớ, bạn có thể hình dung một cái lu (loo) nước (water).

Để nhớ rằng Napoleon bị đánh bại trong trận chiến Waterloo, chỉ cần đơn giản liên kết hai hình ảnh trên với nhau trong một câu chuyện nghịch lý. Bạn có thể tưởng tượng hình ảnh một ông già tay trái cầm quả na, đầu đội quả bơ, tay phải cầm quả lê bị rơi tồm vào lu nước.



KỸ THUẬT GỢI NHỚ

Kỹ thuật này được dùng khi bạn không thể tìm một từ có âm điệu tương tự để thay thế. Nói một cách đơn giản, kỹ thuật này liên quan đến việc hình dung tới một hình ảnh trong tâm trí khiến bạn nghĩ đến từ trừu tượng cần nhớ. Hình ảnh này có tính chất chủ quan vì những người khác nhau có thể nghĩ đến những hình ảnh khác nhau. Nhưng bạn nên giữ vững hình ảnh riêng của bạn.

Ví dụ, bạn nghĩ đến hình ảnh gì đầu tiên khi nghe từ “chính trị”? Bạn có thể nghĩ đến hình ảnh tổng thống Mỹ Bush hoặc hình ảnh những người trong Nghị viện. Hình ảnh càng cụ thể càng tốt. Từ “nhôm” thì sao? Từ “nhôm” thường khiến ta nghĩ đến hình ảnh “cuộn giấy nhôm”. Thế còn từ “dân số”? Từ này có khiến bạn nghĩ đến những đứa trẻ mới sinh, những nơi người tụ tập đông đúc và những người đến từ các nước khác nhau không?

Khi dùng Kỹ Thuật Gợi Nhớ, bạn nên sử dụng hình ảnh mà bạn nghĩ đến đầu tiên.

ÁP DỤNG HỆ THỐNG LIÊN KẾT

Bây giờ, chúng ta hãy cùng thảo luận một số ví dụ áp dụng Hệ Thống Liên Kết để ghi nhớ các dữ kiện dưới đây.

CHỦ ĐỀ 1: VẬT LÝ SƠ CẤP

Trong ví dụ đầu tiên, chúng ta hãy cùng thảo luận một thứ thật đơn giản. Giả sử bạn muốn ghi nhớ những đặc tính cần có của một dụng cụ đo nhiệt độ hiệu quả.

Một dụng cụ đo nhiệt độ hiệu quả cần có các đặc tính sau:

1. dễ đọc nhiệt độ
2. sử dụng an toàn
3. không đắt
4. nhạy với sự thay đổi nhiệt độ
5. có phạm vi đo nhiệt độ lớn



1. Xác định từ khóa



Điều đầu tiên chúng ta cần làm là xác định từ khóa trong mỗi đặc tính liệt kê phía trên. Xin nhớ rằng, không phải tất cả các từ đều quan trọng như nhau. Do đó, chúng ta chỉ cần ghi nhớ một hay hai từ khóa có tác dụng giúp chúng ta nhớ lại toàn bộ ý nghĩa của từng đặc tính. Những từ khóa được gạch dưới bên trên.

2. Hình dung



Bước tiếp theo là tạo một hình ảnh cho dụng cụ đo nhiệt độ, và từng hình ảnh cho mỗi đặc tính kể trên. Xin nhớ rằng nếu đặc tính đó có nghĩa trừu tượng, chúng ta phải dùng Kỹ Thuật Âm Thanh Tương Tự hoặc Kỹ Thuật Gọi Nhớ để tạo hình ảnh tương ứng.

Việc đầu tiên là chúng ta cần hình dung chủ đề chính, dụng cụ đo nhiệt độ. Hãy tưởng tượng trong tâm trí bạn hình ảnh một dụng cụ đo nhiệt độ khổng lồ bằng thủy tinh với một bóng đèn thủy ngân ở đầu và các gạch đo nhiệt độ màu đen dọc theo thân.

Bây giờ, chúng ta hãy tạo ra các hình ảnh cho tất cả năm đặc tính. Đặc tính đầu tiên là “dễ đọc”. Vậy thì bạn có thể hình dung một người đang đọc một quyển sách màu xanh dày rất nhanh, lật tới lật lui các trang sách.



DỄ ĐỌC

(gợi nhớ)



ĐỌC SÁCH NHANH

Từ khóa tiếp theo là từ “an toàn”. Vì bạn không thể hình dung được từ “an toàn”, chúng ta sẽ dùng Kỹ Thuật Âm Thanh Tương Tự. Để hình dung từ “an toàn”, bạn có thể nghĩ đến hình ảnh một cái tủ an toàn lớn, màu đen, bằng kim loại với một ổ khóa to tướng.

AN TOÀN

(âm thanh)



TỦ AN TOÀN

Với từ khóa “không đắt” tiếp theo, chúng ta sử dụng Kỹ Thuật Gọi Nhớ (tự hỏi mình xem bạn nghĩ đến gì đầu tiên) để tạo hình ảnh đại diện cho từ khóa này. Trong trường hợp này, bạn có thể tưởng tượng đến một túi đựng toàn tiền xu loại “500 đồng” để đại diện cho từ “không đắt”.



(gợi nhớ)
KHÔNG ĐẮT → **TÚI ĐỰNG TOÀN TIỀN XU LOẠI “500 ĐỒNG”**

Từ khóa kế tiếp là từ “nhạy”. Một lần nữa, sử dụng Kỹ Thuật Gọi Nhớ, chúng ta có thể hình dung cảnh một cô gái đang khóc vì cô ấy cực kỳ nhạy cảm.



(gợi nhớ)
NHẠY → **CÔ GÁI ĐANG KHÓC**

Về từ khóa cuối cùng “phạm vi lớn”, chúng ta có thể sử dụng Kỹ Thuật Gọi Nhớ để hình dung một phạm vi bắn súng cực lớn.

(gợi nhớ)
PHẠM VI LỚN → **PHẠM VI BẮN SÚNG LỚN**



3. Liên tưởng

Sau khi tạo ra các hình ảnh cho từng ý, chúng ta có thể liên kết chúng lại với nhau để tạo thành một câu chuyện nghịch lý với nhiều chuyển động, hài hước, nhiều màu sắc để tận dụng các nguyên tắc khác của Trí Nhớ Siêu Đẳng.



Ví dụ: Bạn hình dung một dụng cụ đo nhiệt độ khổng lồ bằng thủy tinh có bóng đèn thủy ngân ở đầu và các gạch đen trên thân đo. Lạ lùng thay, nó có thể hoạt động như một con người. Dụng cụ đo nhiệt độ này đang đọc một quyển sách dày màu xanh, lật qua lật lại các trang sách rất nhanh (nhắc bạn nhớ tới đặc tính “dễ đọc”). Bất ngờ, nó tìm thấy giữa các trang sách một tủ sắt an toàn màu đen bằng kim loại với một ổ khóa to tướng (nhắc bạn nhớ tới đặc tính “an toàn”). Nó hào hứng mở tủ sắt đó ra nhưng lại chỉ thấy một túi nhỏ đựng toàn tiền xu loại “500 đồng” (nhớ từ “không đắt”). Thất vọng, dụng cụ đo nhiệt độ bắt đầu khóc (nhớ đến “nhạy”). Những giọt nước mắt của nó rơi vào phạm vi tập bắn lớn của một siêu xạ thủ và bị bắn vỡ tung tóe (nhớ đến “phạm vi lớn”).

KIỂM TRA TRÍ NHỚ

Hãy hình dung câu chuyện này trong tâm trí và thử kiểm tra trí nhớ của bạn. Từ câu chuyện này, bạn có thể nhớ lại năm đặc tính của dụng cụ đo nhiệt độ không?

Đặc tính của một dụng cụ đo nhiệt độ hiệu quả:

1. _____
2. _____
3. _____
4. _____
5. _____

CHỦ ĐỀ 2: LỊCH SỬ SINGAPORE

Giả sử bạn phải ghi nhớ bảy ảnh hưởng từ sự chiếm đóng của Nhật lên Singapore như trình bày dưới đây.

Những ảnh hưởng từ sự chiếm đóng của Nhật

1. Không có luật pháp và trật tự
2. Xảy ra xung đột dân tộc và bạo động
3. Đảng Mã Lai ra đời
4. Rối loạn xã hội và công cộng
5. Nhiều vấn đề kinh tế
6. Nhu cầu về cao su Mã Lai giảm
7. Uy tín của lực lượng Anh Quốc giảm

* Các từ khóa được gạch dưới nhằm giúp bạn nhớ được các ý.

Nguyên tắc vẫn như cũ: xác định từ khóa trong mỗi ý chính, tạo hình ảnh tượng trưng và liên tưởng các hình ảnh đó trong một câu chuyện nổi bật.



1. Xác định từ khóa và hình dung

Xin nhớ rằng bạn chỉ cần chọn một hay hai từ khóa để nhớ lại từng ý. Những từ khóa bạn cần hình dung được gạch dưới bên trên.

2. Liên tưởng

Bây giờ, chúng ta sẽ kết hợp tất cả những hình ảnh lại để tạo thành một câu chuyện nghịch lý, hài hước.

Ví dụ, bạn có thể hình dung một ông người Nhật mập đang đi kiểm việc (nhớ tới “ảnh hưởng từ sự chiếm đóng của Nhật”). Cuối cùng, ông ta tìm được việc làm luật sư vì xã hội đang hỗn loạn (nhớ tới “luật pháp”). Là luật sư, ông ta phải bào chữa cho một chú ngựa phạm tội phân biệt chủng tộc (nhớ tới “xung đột dân tộc”). Chủ của chú ngựa này là một thành viên trong Đảng Mã Lai (nhớ tới “Đảng Mã Lai”). Bất thành linh, chú ngựa đánh rầm hôi thối đến mức khiến cho mọi người trở nên hỗn loạn (nhớ tới “rối loạn xã hội”) và làm sập các tòa nhà văn phòng lớn (“vấn đề kinh tế”). Hàng ngàn quả bóng cao su từ trên tòa nhà rớt xuống (“nhu cầu cao su giảm”) và trúng vào một người Anh làm ông ta bị té (“uy tín Anh Quốc giảm”).




Kiểm tra trí nhớ

Bây giờ, sau khi hoàn tất bài thực hành bằng việc áp dụng Hệ Thống Liên Kết, bạn hãy viết ra bảy ảnh hưởng từ sự chiếm đóng của Nhật.

Bảy ảnh hưởng từ sự chiếm đóng của Nhật

- 1
- 2
- 3
- 4
- 5
- 6
- 7



CHỦ ĐỀ 3: KINH TẾ HỌC CƠ BẢN

Đây là một môn học phổ biến khi vào đại học. Chúng ta hãy cùng dành chút thời gian trong phần này. Giả sử bạn phải ghi nhớ tất cả các yếu tố ảnh hưởng đến nhu cầu về số lượng của một mặt hàng. Các yếu tố này là:

1. Giá cả của mặt hàng đó
2. Giá cả của những mặt hàng liên quan khác
3. Thị hiếu
4. Phân bố thu nhập
5. Dân số

Để nhớ được các yếu tố này, hãy tưởng tượng “nhu cầu về số lượng” như một đứa trẻ đang khóc vì mẹ để ăn bánh ngọt. Chiều con, người mẹ đi đến một tiệm tạp hóa nhưng thấy rằng giá bánh quá đắt (“giá cả”). Cho nên, bà ta mua kẹo sôcôla với giá rẻ hơn (“giá cả mặt hàng liên quan”). Đứa trẻ ăn kẹo và cảm thấy thích hơn cả bánh ngọt (“thị hiếu”). Đứa trẻ hào hứng đến mức nó vô tình làm đổ bình mực lên thảm. Vết dơ loang ra toàn bộ thảm (“phân bố thu nhập”). Mực tràn ra thảm thành từng vết ố (âm thanh làm nhớ đến từ “dân số”).

Hãy tưởng tượng hình ảnh trong tâm trí và kiểm tra trí nhớ của bạn sau đó.

CHỦ ĐỀ 4: ĐỊA LÝ SƠ CẤP

Giả sử bạn đang học môn địa lý và phải nhớ các thông tin về bảo tồn đất trồng như sau.

Có sáu cách bảo tồn đất trồng:

1. Cày ruộng bậc thang
2. Đắp đê cao
3. Đắp bờ
4. Luân canh
5. Gắt tước
6. Bồi bổ đất trồng bằng phân bón

Một lần nữa, làm theo các bước xác định từ khóa (gạch dưới) nhằm giúp bạn nhớ lại các ý, tạo hình ảnh tượng trưng và kết hợp chúng thành câu chuyện.

Đây là một trong các cách giúp bạn có thể nhớ sáu phương pháp bảo tồn đất trồng dễ dàng. Hãy tưởng tượng các mẫu đất trồng đang truyền tai nhau về việc bảo tồn thiên nhiên (nhắc bạn về việc “bảo tồn đất trồng”). Sau khi nghe về cảnh đẹp bên ngoài, chúng quyết định đi lang thang ngắm cảnh (nhớ đến từ “bậc thang”). Chúng đến thăm những ngọn đồi xanh rì (nhớ đến từ “đắp đồi”) và đi dạo dọc bờ biển (nhớ đến từ “đắp bờ”). Vào ban đêm, chúng thay phiên canh cho nhau ngủ (nhớ đến từ “luân canh”). Một đêm nọ, một ngọn gió lớn ác độc tước mất quần áo của chúng (nhớ đến từ “gặt tước”). Quá xấu hổ, chúng lấy cây trồng làm quần áo nhưng lại bị phân làm vấy bẩn (nhắc đến từ “phân bón”).





NĂM BƯỚC ĐỂ GHI NHỚ

Bạn đã thấy việc ghi nhớ một danh sách các ý chính rất dễ dàng. Nói một cách ngắn gọn, bạn nên tuân thủ năm bước cơ bản dưới đây để đạt kết quả tốt nhất.

1. Xác định từ khóa nhằm giúp bạn nhớ từng ý chính, thậm chí nhớ cả chủ đề.
2. Chuyển từng từ khóa thành hình ảnh tượng trưng.
3. Kết hợp tất cả các hình ảnh thành một câu chuyện hết sức nghịch lý và hài hước.
4. Vẽ lại diễn biến của câu chuyện ra giấy.
5. Ôn lại các hình ảnh của câu chuyện ít nhất ba lần.

Khi thực hành nhiều, bạn sẽ khám phá ra Hệ Thống Liên Kết là một công cụ hữu hiệu trong học tập. Nó giúp “ghi khắc” các sự việc vào não bộ chúng ta và nhờ vậy bạn lưu trữ thông tin nhanh hơn và lâu hơn, thay vì bạn phải “nhai đi nhai lại” những kiến thức khô khan nhiều lần. Hệ thống này cũng giúp việc học trở nên thú vị hơn.

ỨNG DỤNG NÂNG CAO CỦA KỸ THUẬT ÂM THANH TƯƠNG TỰ: HỌC TỪ VỰNG (NGOẠI NGỮ)

Kỹ thuật này đặc biệt có ích trong việc giúp bạn học ngoại ngữ (ví dụ tiếng Anh) hoặc học một môn học đòi hỏi bạn phải nhớ định nghĩa của nhiều từ phức tạp.

Ý tưởng

Sử dụng Kỹ Thuật Âm Thanh Tương Tự để tìm một hoặc vài từ thay thế có cách phát âm giống với một từ trừu tượng mà bạn muốn học. Từ thay thế này nên là từ dễ hình dung. Sau đó, tạo ra một câu chuyện liên kết tất cả những hình ảnh của những từ thay thế vào ý nghĩa thật sự của từ trừu tượng đó.



Một vài ví dụ

Hãy cùng xem xét những từ mới dưới đây và ý nghĩa của chúng mà bạn phải ghi nhớ.

1. Poignant – nỗi đau sâu sắc

Cách nhớ:

Trước tiên, bạn hãy chia từ trừu tượng thành nhiều âm tiết nếu cần thiết. Trong trường hợp này, chúng ta có âm “poig” và “nant”. “Poig” phát âm giống từ “point” (mũi nhọn) và “nant” phát âm giống từ “nun” (bà sơ). Bạn hãy tưởng tượng hình ảnh một mũi nhọn đâm vào một bà sơ gây ra vết thương sâu đau đớn. Do đó, mỗi khi bạn nghĩ đến từ “poignant”, bạn sẽ nhớ đến định nghĩa “nỗi đau sâu sắc”.



2. Exhort – Khuyên bảo

Cách nhớ:


Một lần nữa, chia từ này thành hai âm “ex” và “hort”. “Ex” phát âm giống từ “axe” (cây búa) và “hort” phát âm giống từ “hot” (nóng). Hãy tưởng tượng mỗi lần ba của bạn khuyên bảo bạn chuyện gì, ông cầm một cây búa có lưỡi bén được đun nóng đầy đe dọa để bạn chú ý đến. Khi bạn nghĩ đến từ “exhort”, bạn sẽ nhớ tới ý nghĩa khuyên bảo.



3. Pumice – Đá lửa

Cách nhớ:

“Pumice” phát âm giống từ “pool” (hồ) và “mice” (chuột). Để liên kết các từ thay thế này, bạn có thể tưởng tượng một miệng núi lửa chứa đầy nước tạo thành hồ và có những con chuột đang bơi trong hồ.



4. Prodigy – Thiên tài

Cách nhớ:

Bạn có thể tưởng tượng hình ảnh một chuyên gia (professional) đi đào (digging) mỏ chất khoáng. Sau đó, ông ta ăn chất khoáng đó và trở thành thiên tài.

5. Salient – Nổi bật nhất

Cách nhớ:

“Salient” phát âm giống từ “sail” (lái thuyền) và “ant” (kiến). Hãy tưởng tượng hình ảnh một chú kiến thành thạo lái thuyền và trở thành chú kiến nổi bật nhất. Do đó, khi bạn nghĩ về từ “salient”, bạn sẽ nghĩ ngay đến nghĩa “nổi bật nhất”.



6. Forebear – Tổ tiên

Cách nhớ:

Hãy tưởng tượng tổ tiên của bạn là một người luyện thú. Ông nổi tiếng về huấn luyện được bốn (four) con gấu (bear) chơi đánh quần vợt đôi. “Four bear” có cách phát âm tương tự như “forebear”. Một lần nữa, “forebear” nhắc bạn nhớ đến “tổ tiên”.

Đọc qua các ví dụ trên và tưởng tượng các hình ảnh trong tâm trí bạn, hãy viết ra ý nghĩa của những từ tiếng Anh mới mà bạn vừa học. Bên phải mỗi từ, bạn hãy viết ra ý nghĩa của từ đó.

Đến đây là kết thúc chương về phát triển Trí Nhớ Siêu Đẳng dành cho từ. Chúng ta sẽ cùng thảo luận việc phát triển Trí Nhớ Siêu Đẳng dành cho số.





CHƯƠNG 9


TRÍ NHỚ SIÊU ĐẲNG DÀNH CHO SỐ

HỆ THỐNG SỐ

Không giống như từ ngữ, số rất trừu tượng. Chúng ta không thể hình dung số và do đó không thể liên tưởng kết hợp các số lại với nhau hoặc với những thông tin khác. Hệ Thống Số khắc phục trở ngại này bằng việc gán một chữ cái có thể hình dung được vào mỗi chữ số. Một khi ta hình dung được các số, ta có thể nhớ chúng dễ dàng. Kỹ năng này đặc biệt hiệu quả trong việc nhớ ngày tháng năm, công thức và các phương trình hóa học.

CÁCH SỬ DỤNG HỆ THỐNG SỐ

Mỗi chữ số từ 0 đến 9 thường được gán vào một hoặc hai chữ cái. Khi bạn nhớ được các chữ cái này, bạn sẽ có thể chuyển bất kỳ số nào (thậm chí cả những số có nhiều hơn bốn chữ số) thành một hình ảnh tương ứng lưu vào tâm trí. Dưới đây là 10 chữ số cơ bản và các chữ cái tương ứng.



Số	Chữ cái
0	s, x
1	t
2	n
3	m
4	r, q
5	l
6	g
7	k, c
8	v, d, đ
9	b, p

Chú ý: Những chữ cái không được liệt kê ở trên không đại diện cho bất kỳ chữ số nào. Bạn có thể dùng chúng thoải mái mà không làm ảnh hưởng đến số bạn muốn đại diện.

CÁCH GHI NHỚ CHỮ CÁI ĐẠI DIỆN

Số “0” khiến bạn liên tưởng đến hình ảnh gạch chéo X – chữ “x”. Chữ “x” lại có cách phát âm tương tự như “s” giúp bạn nhớ rằng chữ “x” và “s” liên quan đến số 0.



Số 1 được tạo thành từ một gạch dọc và thường có thêm một gạch ngang ở dưới. Tương tự, chữ “t” cũng có một gạch dọc và một gạch ngang. Chữ “T” viết hoa lật ngược lại nhìn cũng giống số 1.



Số 2 khiến bạn nhớ tới chữ “n” vì “n” có 2 gạch dọc.



Số 3 khiến bạn nhớ tới chữ “m” vì “m” có 3 gạch dọc. Một cách nhớ khác nữa là nếu bạn lật số 3 xuống 90 độ ngược chiều kim đồng hồ, bạn sẽ có chữ “m”.



Số 4 khiến bạn liên tưởng đến chữ “r” vì hình ảnh phản ánh trong gương của chữ “R” viết hoa rất giống số 4. Chữ “q” cũng có hình dạng tương tự như số 4. Bạn hãy tưởng tượng một “số 4 tròn trĩnh”.



Còn số 5 thì sao? Hãy để ý bàn tay và 5 ngón tay của bạn. Bạn có thấy khoảng cách giữa ngón trỏ và ngón cái của bạn tạo thành hình chữ “L” không? Do đó, số 5 sẽ khiến bạn nghĩ tới chữ “l”.



Số 6 khi bị lật ngược xuống rất giống chữ “g”.




Nếu bạn để số 7 trước gương, bạn sẽ thấy hình ảnh số 7 trong gương và ở ngoài khi nằm cạnh nhau tạo thành chữ “k” hướng xuống dưới. Bạn có thể nhớ tới cụm từ “không có” để nhớ rằng chữ “k” và “c” liên quan đến số 7.



Số 8 khiến bạn liên tưởng đến hình ảnh gió xoáy vào nhau mà gió còn được gọi là “vũ” khiến bạn nhớ đến chữ “v”. Cụm từ “vũ đạo” sẽ giúp bạn nhớ tiếp chữ “d/d”.



Cuối cùng, số 9 khi bị lật ngược xuống nhìn giống chữ “b” trong khi hình ảnh phản ánh trong gương của số 9 lại giống chữ “p”.



BÀI KIỂM TRA NHANH

Bạn đã thuộc bài chưa? Tốt lắm. Bây giờ bạn hãy thử làm một bài kiểm tra đơn giản bằng cách viết ra các chữ cái tương ứng cho mỗi chữ số từ 0 đến 9. Xin vui lòng hoàn tất bài kiểm tra này trước khi bạn đọc tiếp.

Chữ số	Chữ cái	Chữ số	Chữ cái
0.	5.
1.	6.
2.	7.
3.	8.
4.	9.

CÁCH SỬ DỤNG CHỮ CÁI ĐẠI DIỆN

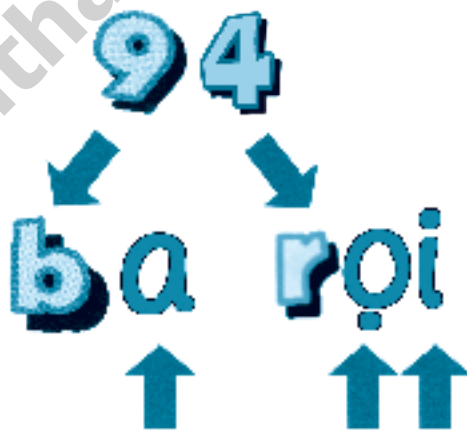
Chúng ta sẽ làm gì với tất cả những gì vừa học? Chúng ta sử dụng chúng để tạo ra các từ ngữ giúp ta liên tưởng dễ dàng về một tập hợp số ta cần phải ghi nhớ. Chúng ta làm việc này bằng cách tìm một từ hoặc cụm từ hình dung được có chứa các chữ cái tương ứng với các số chúng ta cần nhớ.

Hãy cùng xem một ví dụ đơn giản sau đây. Số 21 được tạo thành từ số 2 và số 1. Chúng ta đã biết rằng số 2 tương ứng với chữ “n” và số 1 tương ứng với chữ “t”. Chúng ta dễ dàng nhận thấy số “21” có thể được đại diện bằng hình ảnh một cái “nút”.



Không đại diện cho bất kỳ chữ số nào

Thêm một ví dụ khác. Số 94 gồm có số 9 và số 4. Số 9 có chữ “b” và số 4 có chữ “r”. Dĩ nhiên chúng ta có thể nghĩ đến hình ảnh một miếng thịt “ba rọi” để nhớ số 94. Tuy nhiên, xin chú ý rằng, từ “bánh rế” mặc dù có chữ “b” và “r” nhưng không thể đại diện cho số 94 vì thật ra nó đại diện cho số 924 (xem kỹ “bánh rế” thì thấy có thêm chữ “n” ở giữa “b” và “r”). Đây là một lỗi rất thường gặp khi tạo ra từ hoặc cụm từ đại diện. Bạn nên cẩn thận.



Không đại diện cho bất kỳ chữ số nào

Mục tiêu chính của phương pháp này là chuyển đổi các số (trừu tượng) khó nhớ thành một từ hoặc cụm từ có thể hình dung được trong tâm trí khiến các số dễ nhớ hơn.

CHÚNG TA CHỈ CHÚ Ý ĐẾN CHỮ CÁI ĐẠI DIỆN

bị la → 95

Hãy chú ý đến cụm từ “bị la”. Nếu tôi yêu cầu bạn chuyển đổi từ này thành số dựa vào chữ cái đại diện thì đó là số mấy? Đó chính là số 95. Lưu ý rằng chữ “i” và “a” không đại diện cho bất kỳ chữ số nào.

Thêm một ví dụ nữa. Cụm từ “Nhi ở khu D” thì đại diện cho số nào? Đó chính là số “278” vì các chữ “h”, “i”, “o” và “u” không đại diện cho bất kỳ chữ số nào.

Nhi ở khu D



278

TỰ KIỂM TRA

Bây giờ thì bạn đã hiểu khái niệm này rồi, hãy thử làm các bài tập sau:

BÀI TẬP 1

Dùng Hệ Thống Số để chuyển từng số sau đây thành các từ ngữ có hình ảnh: 53, 21, 30, 548, 417.

Số	Từ ngữ
53	_____
21	_____
30	_____
548	_____
417	_____

BÀI TẬP 2

Chuyển các từ sau đây thành các số tương ứng: cha, tình yêu, ngạc nhiên, băng đảng, kiểm tra.

Từ ngữ	Số tương ứng
cha	_____
tình yêu	_____
ngạc nhiên	_____
băng đảng	_____
kiểm tra	_____

Đáp án

Bạn đã làm bài tập xong chưa? Tốt lắm. Dưới đây là đáp án.

Đáp án này có thể khác với đáp án của bạn nhưng không có vấn đề gì cả. Bạn nên học cách tạo ra những từ ngữ độc đáo của riêng bạn cho từng số theo các quy luật trên. Thế là đủ rồi. Các chữ cái tương ứng với chữ số được đổi màu để bạn nhìn rõ hơn.

Số	Từ ngữ
53	Lâm
21	nút
30	mã số
548	lấy rơi da
471	rắc tiêu

Từ ngữ	Số
Cha	7
tình yêu	12
ngạc nhiên	26722
băng đảng	926826
kiểm tra	7314

99 TỪ NGỮ ĐẠI DIỆN

Sau khi đã được học các chữ cái tương ứng với các chữ số, bạn có thể dễ dàng chuyển bất kỳ số nào thành một từ có hình ảnh (gọi là từ ngữ đại diện) nhằm giúp bạn dễ dàng liên tưởng và ghi nhớ số đó.

Để thuận tiện trong việc sử dụng Hệ Thống Số, bạn hãy tạo ra những từ ngữ đại diện của riêng bạn cho 99 số đầu tiên. Bằng cách này, mỗi khi bạn gặp phải một số nào đó giữa 0 và 99, bạn sẽ lập tức biết được hình ảnh tương ứng với số đó. Tôi liệt kê dưới đây những từ ngữ đại diện mà tôi thường sử dụng để nhớ 99 số đầu tiên. Bạn có thể học theo tôi hoặc tạo ra những từ ngữ của riêng bạn.

- | | | | |
|--------------|--------------|-------------|-------------|
| 1. Tà | 26. Nấu gà | 51. Lát | 76. Cô gái |
| 2. Nỏ | 27. Nấu cá | 52. Lan | 77. Cúc |
| 3. Mẹ | 28. Núi đá | 53. Lâm | 78. Cá đá |
| 4. Ru | 29. Nấu bò | 54. Lấy roi | 79. Cặp |
| 5. Lầu | 30. Mã số | 55. Le lói | 80. Vè xe |
| 6. Gà | 31. Mặt | 56. Lẩu gà | 81. Vệt |
| 7. Cá | 32. Mặn | 57. Lẩu cá | 82. Vân |
| 8. Voi | 33. Mắm | 58. Lò đồ | 83. Vụ mùa |
| 9. Bò | 34. Mưa rơi | 59. Lẩu bò | 84. Dữ quá |
| 10. Thụy sĩ | 35. Mỹ lai | 60. Ga xe | 85. Vô lo |
| 11. Tất | 36. Mổ gà | 61. Gặt | 86. Vợ giỏi |
| 12. Tình | 37. Mổ cá | 62. Gan | 87. Vạc |
| 13. Tắm | 38. Mẹ về | 63. Gặm | 88. Vi vu |
| 14. Tí quậy | 39. Mập | 64. Ghê quá | 89. Vấp |
| 15. Thay lá | 40. Quá xá | 65. Gói lá | 90. Bà xã |
| 16. Tuổi gà | 41. Quát | 66. Gói gà | 91. Bút |
| 17. Tuổi chó | 42. Quan | 67. Gói cá | 91. Bún |
| 18. Thi võ | 43. Quê mẹ | 68. Gờ đá | 93. Bám |
| 19. Tập | 44. Quỷ quái | 69. Gói bò | 94. Ba rọi |
| 20. Nasa | 45. Quỳ lạy | 70. Kiêu sa | 95. Bị la |
| 21. Nút | 46. Quá giá | 71. Két | 96. Bé gái |
| 22. Nén | 47. Rắc | 72. Kèn | 97. Bắc |
| 23. Nằm | 48. Roi da | 73. Kẽm | 98. Bờ đê |
| 24. Nói quá | 49. Ráp | 74. Cây quế | 99. Bắp |
| 25. Nấu lẩu | 50. Lo xa | 75. Kỳ lạ | |

Lưu ý rằng những chữ màu đen không hề đại diện cho bất kỳ chữ số nào.

ÁP DỤNG HỆ THỐNG SỐ

Như đã đề cập ở trên, Hệ Thống Số là một công cụ mạnh mẽ dùng để học các môn học liên quan đến số. Trong phần này, bạn sẽ học cách làm thế nào để ghi nhớ ngày tháng lịch sử, các thành phần nguyên tử và các loại số khác.

CÁCH GHI NHỚ NGÀY THÁNG

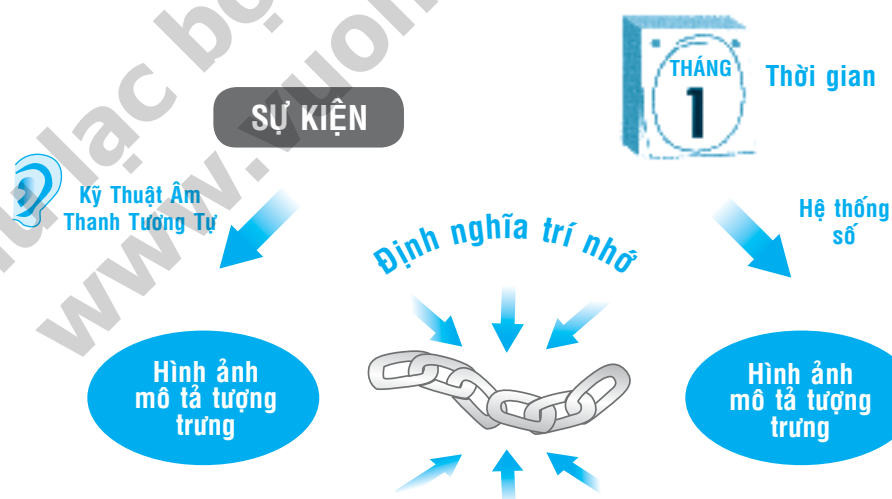
Môn lịch sử thường đòi hỏi học sinh phải ghi nhớ một sự kiện cụ thể xảy ra trong quá khứ. Do đó, chúng ta cần liên kết sự kiện đó với một ngày tháng (gồm một chuỗi số) cụ thể khi sự việc đó diễn ra.



Cách ghi nhớ

Để nhớ ngày tháng và sự kiện, bạn phải

1. Tạo ra một hình ảnh của sự kiện mà bạn muốn ghi nhớ.
2. Sử dụng Hệ Thống Số để chuyển đổi ngày tháng (gồm các số) thành hình ảnh tương ứng.
3. Tạo ra một câu chuyện bất hợp lý để liên kết hình ảnh của sự kiện với hình ảnh của ngày tháng đó.



Ví dụ 1: Bom nguyên tử

Giả sử bạn cần nhớ Mỹ thả quả bom nguyên tử đầu tiên vào ngày 6 tháng 8 năm 1945. Vì đây là sự kiện thả bom nguyên tử, bước đầu tiên là bạn phải hình dung một quả bom nguyên tử trong tâm trí bạn.

Kế tiếp, chuyển ngày tháng thành các số tương ứng, 6-8-45. Lưu ý rằng chúng ta bỏ qua một thế kỷ (1900) vì bạn có thể hoàn toàn suy ra được thế kỷ này. Vậy là bạn phải chuyển đổi số 6845 thành một

hình ảnh cụ thể dựa vào Hệ Thống Số bạn vừa học. Bạn có thể chia số này thành hai cặp 68 và 45. Như vậy, 68 có thể được chuyển thành “gà và ó”, còn 45 thành “rơi lỗ”.



Bước cuối cùng là tạo một mối liên kết nghịch lý giữa “quả bom nguyên tử”, “gà và ó” và “rơi lỗ”. Vậy thì hãy tưởng tượng một con gà trống và một con ó đen đang đánh nhau quyết liệt thì bị rơi xuống lỗ khi quả bom nguyên tử đầu tiên nổ ra.

Do đó, mỗi khi bạn nghĩ đến quả bom nguyên tử đầu tiên, bạn sẽ nhớ tới “gà và ó”, “rơi lỗ” giúp bạn chuyển thành số 6-8-45 (tức là ngày 6 tháng 8 năm 1945) ngay lập tức.

Ví dụ 2: Trân Châu Cảng

Giả sử bạn muốn ghi nhớ sự kiện Trân Châu Cảng bị Nhật thả bom vào ngày 7 tháng 12 năm 1941. Một lần nữa, bạn có thể hình dung sự kiện thả bom tại Trân Châu Cảng với hình ảnh một chuỗi hạt trân châu bị nổ tung.

Tiếp theo, chuyển ngày 7 tháng 12 năm 1941 thành 7-12-41 và sử dụng Hệ Thống Số để chuyển số 71241 thành hình ảnh cụ thể. Bạn có thể tách số này thành ba nhóm 71, 24 và 1 để chuyển thành ba hình ảnh. Bằng cách này, bạn cần phải liên kết bốn

hình ảnh với nhau, hình ảnh sự kiện và ba hình ảnh cho ngày tháng.

Một cách nhanh hơn nữa là tách số 71241 thành 712 và 41. 712 được chuyển thành cụm từ “khỉ thấy nai” và 41 thành “rời tổ”. Cuối cùng, liên kết hình ảnh “hạt trần châu nổ tung”, “khỉ thấy nai” và “rời tổ” thành một câu chuyện vô lý như sau: những chú khỉ bị những hạt trần châu nổ tung đánh thức. Chúng nhìn thấy những con nai vàng ngơ ngác cũng bị đánh thức đang lò dò rời khỏi tổ.

Bây giờ, mỗi khi bạn nghĩ về sự kiện thả bom ở Trân Châu Cảng, bạn sẽ nhớ tới “khỉ thấy nai rời tổ” tức là số 71241 tức là ngày 7 tháng 12 năm 1941.



Thực hành một số ngày tháng lịch sử

Kỹ thuật ghi nhớ ngày tháng này không chỉ rất thú vị mà còn mang lại kết quả lâu dài. Những ví dụ trên đây được giải thích dài dòng nhưng khi bạn bắt đầu quen sử dụng kỹ thuật này, bạn sẽ thấy rằng bạn chỉ tốn khoảng vài giây để ghi nhớ.

Chúng ta hãy cùng ghi nhớ các ngày tháng đáng nhớ dưới đây bằng cách sử dụng kỹ thuật vừa học. Bắt đầu nào!

Sự kiện	Ngày tháng
1. Ngày sinh của Fidel Castrol	13 tháng 8 năm 1926
2. Ngày Quốc Khánh Việt Nam	2 tháng 9 năm 1945
3. Bầu cử T.T Franklin Roosevelt	1936
4. Đại khủng hoảng kinh tế	1929-1933

Khi bạn gặp tên người hay tên nước, hãy chuyển chúng thành những hình ảnh bằng cách dùng Kỹ Thuật Âm Thanh Tương Tự hoặc Kỹ Thuật Gọi Nhớ. Ví dụ, từ “Fidel” nghe giống từ “Phi đen”. Vậy thì Fidel Castrol có thể được tưởng tượng thành một người Châu Phi da đen.

Còn về từ “Việt Nam” thì sao? Làm thế nào bạn có thể hình dung một đất nước? Bạn có thể dùng Kỹ Năng Gọi Nhớ với hình ảnh lá cờ đỏ sao vàng để nhớ tới nước Việt Nam.

Tự kiểm tra

Bạn hãy viết ra những ngày tháng của các sự kiện mà bạn vừa ghi nhớ. Hãy kiểm tra lại để chắc chắn là bạn trả lời đúng.

Sự kiện	Ngày tháng
1. Ngày sinh của Fidel Castrol	_____
2. Ngày Quốc Khánh Việt Nam	_____
3. Bầu cử T.T Franklin Roosevelt	_____
4. Đại khủng hoảng kinh tế	_____

CÁCH GHI NHỚ SỐ NGUYÊN TỬ HÓA HỌC

Bây giờ chúng ta hãy tìm hiểu cách làm thế nào để ghi nhớ các số nguyên tử của nguyên tố hóa học. Giả sử bạn phải ghi nhớ các nguyên tố dưới đây và các số nguyên tử tương ứng.

Nguyên tố	Số nguyên tử
Natri	11
Rubidi	37
Vonfam	74
Phốtpho	15

Cách ghi nhớ

Những gì bạn cần làm là tạo ra một hình ảnh tương ứng cho từng nguyên tố bằng cách sử dụng Kỹ Thuật Âm Thanh Tương Tự và các hình ảnh tương ứng cho số nguyên tử bằng Hệ Thống Số.

BƯỚC 1: Hình dung các nguyên tố



Vì các nguyên tố này rất trừu tượng, chúng ta phải dùng Kỹ Thuật Âm Thanh Tương Tự để tạo ra một từ có hình ảnh và có cách phát âm giống với nguyên tố cần nhớ.

Ví dụ, “Natri” phát âm là na-tri. Vậy bạn có thể tưởng tượng hình ảnh bạn đang ăn một quả na ngọt mê ly. Hình ảnh này sẽ giúp bạn nhớ tới từ “Natri”.

Tương tự, “Rubidi” phát âm như ru-bi-di. Vậy bạn có thể tưởng tượng một viên ngọc Ruby màu hồng thật lớn và thật lấp lánh. Còn từ “Vonfam” – phát âm tương tự như voi-phàm, bạn có thể tưởng tượng một con voi phàm ăn khổng lồ đang gặm từng khúc mía. Từ “Phốtpho” phát âm như “phát phơ”. Vậy bạn hãy tưởng tượng một chiếc lá rơi phát phơ trong gió.

Nguyên tố

Natri

Rubidi

Vonfam

Phốtpho



Hình ảnh

Quả na ngọt mê ly

Viên Ruby lấp lánh

Voi phàm ăn

Lá phát phơ

BƯỚC 2: Hình Dạng Các Số Nguyên Tử

Tiếp theo, bạn hãy chuyển các số nguyên tử thành các hình ảnh (từ ngữ) tương ứng bằng Hệ Thống Số. Bằng cách này, chúng ta có các từ sau.

Số nguyên tử

11

37

74

15



Hình ảnh

Tất

Mổ cá

Cây quế

Thay lá

BƯỚC 3: Liên Kết Các Hình Ảnh Tương Trưng

Cuối cùng, chúng ta liên kết hình ảnh nguyên tố với hình ảnh số nguyên tử như sau:

Hình ảnh nguyên tố

Quả na ngọt mê ly

Viên Ruby lấp lánh

Voi phàm ăn

Lá phát phơ

Hình ảnh số nguyên tử

Tất

Mổ cá

Cây quế

Thay lá



Để liên kết “quả na ngọt mê ly” và “tất”, bạn có thể tưởng tượng hình ảnh một quả na có vẻ ngoài ngọt ngào mê ly có thể hoạt động giống con người đang loay hoay mang tất vào chân. Vậy thì mỗi lần bạn nghĩ đến “Natri” (quả na ngọt mê ly), bạn nghĩ đến số nguyên tử 11 (hình ảnh quả na đang mang tất).

Để liên kết “viên Ruby lấp lánh” và “mổ cá”, hãy tưởng tượng cảnh bạn phát hiện một viên hồng ngọc Ruby lớn sáng lấp lánh trong lúc mổ một con cá. Vậy thì mỗi khi bạn nghĩ đến “Rubidi”, bạn sẽ nhớ tới số nguyên tử 37.

Bây giờ, bạn hãy tự tạo ra các câu chuyện vô lý để liên kết hai nguyên tố còn lại với số nguyên tử của chúng. Quá dễ dàng phải không bạn?

Thử trí nhớ

Khi bạn làm xong, hãy thử kiểm tra trí nhớ của bạn bằng cách điền vào bảng dưới đây.

Nguyên tố	Số nguyên tử
Natri	_____
Rubidi	_____
Vonfam	_____
Phốtpho	_____

CÁCH GHI NHỚ CÁC SỐ KHÁC

Hệ Thống Số có thể được dùng để ghi nhớ mọi loại số.

Cách ghi nhớ

Cách thức ghi nhớ tương tự với cách chúng ta ghi nhớ ngày tháng lịch sử và số nguyên tử trong hóa học. Chỉ cần liên kết hình ảnh tương ứng của từ khóa với hình ảnh của số liên quan.

VÍ DỤ 1: MẶT TRĂNG XA ĐẾN MỨC NÀO?

Giả sử bạn phải ghi nhớ mặt trăng nằm cách trái đất 384.630 km. Bước đầu tiên là bạn phải tưởng tượng hình ảnh mặt trăng vì “mặt trăng” là từ khóa.

Bước tiếp theo là chuyển số 384.630 thành hình ảnh. Bạn có thể tách số này thành 38, 46 và 30. Ba số này được chuyển thành từ “mẹ về”, “quá giá” và “mã số” theo thứ tự.

Cuối cùng, tạo ra một câu chuyện nghịch lý để liên kết các hình ảnh “mặt trăng”, “mẹ về”, “quá giá” và “mã số”. Hãy tưởng tượng rằng nếu bạn muốn bay lên mặt trăng, bạn phải đợi mẹ đi chợ về. Mẹ bạn phải hỏi mua ở các bà bán hàng hay bán quá giá để mua mã số giúp bạn phóng được hỏa tiễn lên mặt trăng.

Câu chuyện này sẽ giúp bạn nhớ khoảng cách từ mặt trăng đến trái đất là 384.630 km dễ dàng.




VÍ DỤ 2: TỐC ĐỘ ÁNH SÁNG LÀ BAO NHIÊU?

Để ghi nhớ tốc độ ánh sáng là 3×10^8 m trong một giây, bạn hãy tưởng tượng hình ảnh một tia sáng phóng nhanh như chớp.

Tiếp theo, chuyển số 3108 thành các hình ảnh. Bạn có thể chia số này thành 310 và 8 để có các hình ảnh “mẹ thấy sợ” và “vũ” theo thứ tự.

Cuối cùng, liên kết các hình ảnh “tia sáng”, “mẹ thấy sợ” và “vũ” lại với nhau. Để làm vậy, bạn hãy tưởng tượng hình ảnh một tia sáng phóng rất nhanh làm mẹ bạn cảm thấy sợ vì tia sáng đó tạo nên vũ bão.



Thực hành ghi nhớ số

Bây giờ bạn đã sẵn sàng để làm bài tập thực hành. Hãy nhìn danh sách dưới đây và sử dụng Hệ Thống Số để ghi nhớ các số cho sẵn.

1. Nhiệt độ sôi của chất lỏng là 78°C.
2. Giá trị của p là khoảng 3,142.
3. Mật độ của khí ôxy là 1,43 kg trong một thể tích.
4. Mật độ mưa trung bình ở Singapore là 2,413 ml một năm.
5. Diện tích của lục địa Châu Phi là 30.320.000 km².

Mách Nước

Lưu ý rằng việc sử dụng Hệ Thống Số để tạo ra hình ảnh cho bốn số 0 sau cùng của số 30.320.000 là không thực tế (ví dụ số 5 bên trên). Trong những trường hợp một số (thường là số 0) được lặp lại nhiều lần như thế, bạn nên linh hoạt và sáng tạo bằng cách tạo ra những hình ảnh riêng biệt. Ví dụ bạn có thể tưởng tượng hình ảnh bốn quả trứng để tượng trưng cho bốn số 0 cuối cùng (số 0 nhìn giống quả trứng).

Thử Trí Nhớ

Bạn đã sẵn sàng để kiểm tra khả năng nhớ số của bạn chưa? Tốt lắm. Dưới đây là cơ hội dành cho bạn. Trong khoảng trống bên dưới, bạn hãy viết ra các số tương ứng và nên kiểm tra lại xem bạn đã trả lời đúng chưa.

1. Nhiệt độ sôi của chất lỏng là _____ °C.
2. Giá trị của p là khoảng _____.
3. Mật độ của khí ôxy là _____ kg trong một thể tích.
4. Mật độ mưa trung bình ở Singapore là _____ ml một năm.
5. Diện tích của lục địa Châu Phi là _____ km².

KẾT LUẬN HỆ THỐNG SỐ

Hiệu quả của Hệ Thống Liên Kết và Hệ Thống Số không chỉ giới hạn ở những ví dụ bạn vừa thấy. Các hệ thống này có thể được dùng cho bất kỳ môn học nào tùy vào sự sáng tạo cũng như sự can đảm áp dụng những cách mới vào hệ thống Trí Nhớ Siêu Đẳng của bạn. Xin nhớ rằng, miễn là bạn tuân theo các quy luật hình dung và liên tưởng thông qua các câu chuyện nghịch lý, bạn sẽ phát triển được một trí nhớ siêu việt. Bây giờ, bạn hãy khám phá trí nhớ của bạn nhiều hơn nữa ở chương về mô hình trí nhớ.

CHƯƠNG 10

MÔ HÌNH TRÍ NHỚ

Bạn có biết rằng trí nhớ có một mô hình hoạt động nhất định không? Nếu hiểu được điều này, bạn sẽ hiểu tại sao có những lúc bạn có thể học dễ dàng hiệu quả, trong khi có những lúc bạn lại cảm thấy đầu óc như bị bão hòa không thể tiếp thu thêm nữa.

KHÁM PHÁ MÔ HÌNH TRÍ NHỚ

Bạn hãy cùng tôi làm một thử nghiệm ngắn sau đây. Nó sẽ giúp bạn khám phá mô hình trí nhớ của riêng bạn. Bạn hãy đọc danh sách các từ bên dưới, chỉ đọc một lần duy nhất và không sử dụng bất kỳ nguyên tắc Trí Nhớ Siêu Đẳng nào. Sau đó, bạn hãy cố gắng hết sức để nhớ lại càng nhiều từ càng tốt.

phải	có thể	tới
từ	là	xa
năm	tại sao	cho
anh ta	cái	là
đễ thương	nếu	trái
cái	là	cái
vút lên	đã là	ngô
là	cái	nhấn
cái	ông già Nôen	đứa trẻ
hàng	có thể	mục tiêu
cái	cái	thước kẻ

Bây giờ, không nhìn lại danh sách trên, bạn hãy viết ra càng nhiều từ càng tốt. Bạn không cần phải viết đúng thứ tự.

1 _____	12 _____	23 _____
2 _____	13 _____	24 _____
3 _____	14 _____	25 _____
4 _____	15 _____	26 _____
5 _____	16 _____	27 _____
6 _____	17 _____	28 _____
7 _____	18 _____	29 _____
8 _____	19 _____	30 _____
9 _____	20 _____	31 _____
10 _____	21 _____	32 _____
11 _____	22 _____	33 _____

Bạn có thể bỏ sót rất nhiều từ, nhưng hãy nhìn kỹ lại những từ bạn nhớ được và viết ra. Tại sao bạn nhớ một số từ này mà không phải những từ khác? Nếu bạn xem xét thật kỹ, bạn sẽ phát hiện một mô hình trong cách nhớ của bạn. Nói chung, trong bất kỳ thời điểm nào, bạn sẽ có khuynh hướng:

1

Nhớ những thông tin trong khoảng thời gian vừa bắt đầu học.

Do đó, bạn có thể đã viết được 3-5 từ đầu tiên.

2

Nhớ những thông tin trong khoảng thời gian gần kết thúc việc học.

Bạn có thể đã viết được 3-5 từ cuối.

3

Nhớ những thông tin được lặp lại.

Ví dụ: “là”, “cái”.

4

Nhớ những thông tin nổi bật.


Bạn có thể dễ dàng nhớ từ “ông già Nôen”.

5

Nhớ những thông tin liên quan với nhau.

Bạn có thể nhớ hai từ “trái” và “phải”.

Dưới đây là biểu đồ minh họa về “phần trăm thông tin nhớ được trong một khoảng thời gian”.



Chúng ta có thể thấy từ biểu đồ trên, trong bất kỳ một khoảng thời gian hai tiếng học nào (nhóm A), luôn luôn có hai đỉnh điểm ghi nhớ thông tin, thời gian lúc bắt đầu học và thời gian sắp kết thúc việc học. Giữa lúc học, có một khoảng thời gian mà khả năng trí nhớ chúng ta bị suy giảm rõ rệt. Do đó, trong bất kỳ khoảng thời gian học nào, bạn sẽ quên rất nhiều thông tin đã học vào khoảng giữa này. Thời gian học càng lâu bao nhiêu, khoảng thời gian trí nhớ suy giảm càng dài bấy nhiêu.


Nếu bạn phải học liên tục trong hơn hai tiếng (nhóm B), bạn chỉ có duy nhất một khoảng thời gian đỉnh điểm để ghi nhớ thông tin. Điều này khiến bạn lãng phí thời gian. Đây là lý do tại sao có những lúc bạn cảm thấy trí nhớ như bị bão hòa và không thể tiếp thu thêm nữa.

HỌC TRONG BAO LÂU LÀ TỐI ƯU?!

Các nghiên cứu cho thấy thời gian học lý tưởng nhất trong mỗi lần học không nên dài quá hai tiếng. Mỗi lần học này nên được chia thành bốn phần nhỏ dài 25 phút mỗi phần. Giữa các phần, bạn nên nghỉ ngơi khoảng năm phút.

Trong lúc nghỉ ngơi, bạn nên làm vài động tác thể dục đơn giản. Sau mỗi lần học dài hai tiếng, bạn nên thư giãn ít nhất nửa tiếng trước khi bắt đầu học lại.

Bằng cách này, bạn sẽ có được tám đỉnh điểm ghi nhớ thông tin và những khoảng thời gian trí nhớ suy giảm ngắn đi rất nhiều (xem biểu đồ bên dưới). Kết quả là bạn có khả năng ghi nhớ thông tin tốt hơn cũng như thời gian học được tận dụng một cách hiệu quả nhất.

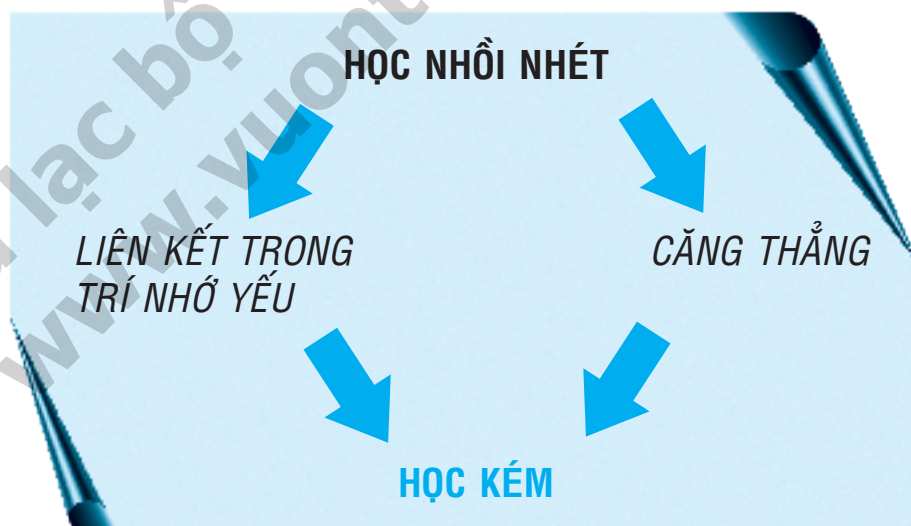


“NHỒI NHÉT” KHÔNG HIỆU QUẢ

Nhiều học sinh tin rằng việc ôn bài sớm chỉ vô ích vì họ sẽ quên hết trước khi thi và phải học lại từ đầu. Những học sinh này cho rằng chỉ nên ôn bài cho mỗi môn học trong năm ngày trước khi thi môn đó. Chính vì thế, họ thường không ôn được hết bài hoặc chỉ ôn được một lần trước khi thi. Kết quả là họ không thể nào đạt điểm cao vì họ không hiểu rõ bài và phạm những lỗi bất cẩn đáng tiếc do quá căng thẳng.

Với tôi, đây là một cách học “tự sát” vì nó đi ngược lại tất cả những nguyên tắc của việc học hiệu quả. Việc ôn bài vào phút cuối, “nước đến chân mới nhảy” thường cần một khoảng thời gian học dài liên tục không được nghỉ ngơi. Do đó, khả năng ghi nhớ cũng như hiệu quả học tập bị giảm sút trầm trọng.

Hơn nữa, kiến thức mà học sinh thu thập được vào lúc này thường rất lộn xộn. Trước khi đầu óc họ có cơ hội để sắp xếp, tổng hợp những gì họ vừa học, những thông tin mới đã đan xen với những thông tin cũ tạo nên một mớ rối rắm lũng bùng.





Vậy thì, nếu bạn phải chuẩn bị bài sớm và rải đều suốt quá trình học, bạn phải làm thế nào để duy trì trí nhớ ở phong độ tốt nhất cho đến ngày thi? Câu trả lời nằm ở việc ôn bài.

Nhiều học sinh nghĩ rằng việc ôn bài làm lãng phí thời gian. Tuy nhiên, nếu bạn có một kế hoạch ôn bài hợp lý cùng với Sơ Đồ Tư Duy, bạn sẽ tiết kiệm rất nhiều thời gian so với cách học bình thường. Không những thế, khi bạn ôn bài nhiều lần, bạn sẽ hiểu bài hơn, ghi nhớ thông tin nhiều hơn và tăng kỹ năng áp dụng kiến thức.

Thông thường, chúng ta có thể biết khái niệm và cách giải quyết một vấn đề, nhưng trong kỳ thi, chúng ta lại đâm ra lúng túng và phạm lỗi. Lý do là vì chúng ta chưa đạt đến trình độ áp dụng kiến thức không cần suy nghĩ. Cách duy nhất để chúng ta đạt đến trình độ này là phải biết cách ôn bài.

BẠN SẼ QUÊN 80% THÔNG TIN MỚI TRONG VÒNG 24 GIỜ


Nghiên cứu cho thấy nếu bạn không ôn bài trong vòng 24 giờ sau khi học, bạn sẽ quên 80% kiến thức vừa học.

Đây là lý do tại sao nhiều học sinh thường than phiền họ quên gần hết mọi thứ trước kỳ thi. Những nỗ lực ôn bài trước kỳ thi giống như học lại từ đầu. Việc ôn bài này tốn thời gian cũng nhiều như lúc học ban đầu vì họ đã quên hầu hết các thông tin cần học.

Điều này có nghĩa là chúng ta nên ôn bài vào đúng thời điểm trí nhớ chúng ta đang ở đỉnh cao. Bằng cách này, việc ôn bài được hoàn tất trong một thời gian ngắn, và giúp những liên kết thông tin trong não trở nên bền vững hơn.

CÁCH ÔN BÀI HIỆU QUẢ

Việc ôn bài nên diễn ra trong một khoảng thời gian cụ thể sau mỗi lần học. Lần ôn bài đầu tiên nên bắt đầu sau khi học 10 phút. Các nghiên cứu cho thấy khả năng nhớ bài thường đạt đỉnh điểm sau khi học 10 phút rồi sau đó giảm từ từ. Những lần ôn bài tiếp theo nên lần lượt diễn ra sau 24 giờ, sau một tuần, một tháng, và sau ba đến sáu tháng. Thời gian biểu này giúp trí nhớ của bạn luôn ở đỉnh cao. Biểu đồ dưới đây tóm tắt lại thời gian biểu ôn bài tối ưu nhất.



Lý tưởng nhất là bạn nên lên kế hoạch thời gian ôn bài sao cho giai đoạn ôn bài cuối cùng rơi vào một ngày trước ngày thi. Tuy nhiên, việc này phụ thuộc nhiều vào kế hoạch ôn bài của bạn và số lượng môn học bạn đang học.

VIỆC ÔN BÀI GIÚP BẠN TIẾT KIỆM THỜI GIAN

Có thể bạn nghĩ rằng: “Nếu mình làm theo phương pháp này, có phải là mình sẽ tốn rất nhiều thời gian hơn so với cách ôn bài một lần trước khi thi không?” Câu trả lời là “KHÔNG”.

Xin nhớ rằng, nếu bạn làm theo phương pháp học truyền thống là học một lần và ôn lại một lần trước khi thi, bạn đã quên 80-90% kiến thức trước khi ôn bài. Như thế, việc ôn bài của bạn cũng tốn nhiều thời gian như lúc bạn học ban đầu. Không những thế, việc ôn bài như vậy cũng không hề củng cố lại những gì bạn đã học mà chỉ đơn thuần là học lại những gì bạn đã quên.

Do đó, nếu thông thường bạn mất khoảng hai tiếng để học xong một chương sách, bạn sẽ phải cần gần hai tiếng nữa để ôn lại nó. Vậy là bạn cần khoảng gần bốn tiếng để học và ôn lại chương đó.

Nếu bạn ôn bài bốn lần trước khi thi, việc học lúc đầu của bạn sẽ tốn hai tiếng nhưng các lần ôn bài sau khi học 10 phút, 24 giờ, một tuần, một tháng, và trước khi thi chỉ mất 10-15 phút mỗi lần. Lý do là vì bạn ôn bài vào đúng những thời điểm mà kiến thức vẫn còn rất dễ tìm trong trí nhớ.

Nếu bạn cộng tất cả thời gian học và ôn bài lại, bạn chỉ mất khoảng ba tiếng, nghĩa là ít hơn cách học truyền thống gần một tiếng. Tuy nhiên, điều quan trọng hơn hết là khả năng lĩnh hội kiến thức của bạn lại tốt hơn gấp bốn năm lần so với cách ôn bài truyền thống vì bạn đã ôn bài trong lúc bạn còn nhớ rõ thông tin.

	Ôn bài 4-5 lần	Ôn bài một lần
Thời gian học và ôn	3 tiếng	4 tiếng
Khả năng hiểu bài	ít nhất 4 lần	1 lần (hoặc ít hơn)

Xin chúc mừng bạn! Bạn đã được học hai phương pháp học hiệu quả nhất, đó là Sơ Đồ Tư Duy và hệ thống Trí Nhớ Siêu Đẳng. Bạn chắc chắn có thể đạt những kết quả mong muốn khi đã thành thạo hai phương pháp này.

CHƯƠNG 11

NGHỆ THUẬT ỨNG DỤNG LÝ THUYẾT VÀO THỰC HÀNH

Sau khi được trang bị đầy đủ các kỹ năng của Trí Nhớ Siêu Đẳng, bạn đã nắm được một yếu tố quan trọng để đạt thành tích xuất sắc. Đó là khả năng nhớ lại thông tin và số liệu trong một khoảng thời gian ngắn.

Tuy nhiên, khả năng nắm vững lý thuyết chưa đủ đảm bảo cho bạn điểm 10. Yếu tố thứ hai cũng quan trọng không kém. Đó là khả năng ứng dụng lý thuyết để trả lời câu hỏi thực hành trong kỳ thi.

Để tinh thông khả năng ứng dụng những gì được học, bạn phải phát huy một loạt kỹ năng suy nghĩ bao gồm sáng tạo, phân tích, lập luận. Chi tiết hơn, những kỹ năng suy nghĩ bạn cần phải thành thạo bao gồm:

- So sánh các dữ liệu để tìm ra sự khác nhau và giống nhau.
- Phân tích thông tin và mối liên hệ giữa các thông tin với nhau.
- Xác định nguyên nhân và hệ quả.
- Lựa chọn và sắp xếp các thông tin có liên quan.
- Biết cách lập luận.
- Giải quyết vấn đề một cách sáng tạo.
- Giải thích và phát triển ý cụ thể.
- Đánh giá độ tin cậy và tính đúng đắn của thông tin.
- Phân biệt giữa các dữ kiện, các thông tin không phải dữ kiện, và các ý kiến cá nhân.
- Đưa ra kết luận từ những bằng chứng cụ thể.

Mặc dù những kỹ năng ứng dụng này nghe có vẻ đáng sợ, bạn sẽ thành thạo chúng dễ dàng khi bạn biết cách sử dụng. Những học sinh sử dụng các kỹ năng này hiệu quả là do họ nắm được phương pháp. Một khi bạn học và nắm được những phương pháp này, bạn sẽ có thể đạt kết quả như họ.

PHƯƠNG PHÁP CỦA NGƯỜI THÔNG MINH

Quá trình suy nghĩ diễn ra từ việc đặt câu hỏi (cho bản thân) tới việc hình thành các mối liên kết giữa thông tin mới và thông tin cũ mà bạn đã biết. Nếu bạn đang “suy nghĩ” về những gì tôi vừa nói, bạn có thể đang tự hỏi mình rằng “Thật không? Mình có suy nghĩ bằng cách đặt câu hỏi không?”.

Những học sinh thông minh thường tự đặt các câu hỏi hữu ích. Những học sinh kém không biết đặt câu hỏi về những gì họ vừa học. Ví dụ, nếu một học sinh giỏi cần đánh giá tính xác thực của một sự việc, anh ta sẽ đánh giá bằng cách đặt câu hỏi như “Có bằng chứng nào về việc này không?”, “Nguồn gốc thông tin có đáng tin cậy không?”, “Thông tin có bị làm sai lệch hoặc bị ảnh hưởng bởi ý kiến cá nhân nào không?”. Một học sinh kém không bao giờ đặt những câu hỏi hiệu quả như trên.

Hơn nữa, người thông minh biết cách sử dụng hình ảnh và các công cụ liên quan đến hình ảnh như Sơ Đồ Tư Duy, biểu đồ, sơ đồ và bảng biểu để giúp họ hiểu rõ, phân tích và tận dụng thông tin. Mặt khác, những người kém thông minh không biết sử dụng hình ảnh và những công cụ liên quan đến hình ảnh.

NGHỆ THUẬT ỨNG DỤNG LÝ THUYẾT VÀO THỰC HÀNH

Trong bất kỳ môn học nào, cho dù là môn lịch sử, văn học, địa lý, vật lý hoặc toán học, luôn tồn tại một số phương pháp, khuôn mẫu hoặc phong cách đặt câu hỏi thông dụng trong kỳ thi.



Hãy ghi nhớ, nghệ thuật ứng dụng lý thuyết vào thực hành của bất kỳ môn học nào cũng có bốn bước bạn phải thành thạo. Trong mỗi chương sách của từng môn học, bạn phải:



Bước 1: Xác định các dạng câu hỏi thường gặp

Bước đầu tiên là bạn phải xem qua tất cả các loại câu hỏi khác nhau như câu hỏi ra thi các năm trước, câu hỏi trong sách giáo khoa, câu hỏi kiểm tra thử và bài tập trong lớp. Từ đó, bạn hãy ghi chú lại các dạng câu hỏi thông dụng thường được đặt ra. Bạn sẽ phát hiện rằng luôn tồn tại một khuôn mẫu nhất định trong cách đặt câu hỏi. Ví dụ, trong môn lịch sử, các dạng câu hỏi thông dụng gồm có:

Ví dụ về dạng câu hỏi thường gặp trong môn lịch sử

1. Dạng Câu Hỏi Viết Luận

a. “Bạn đồng ý đến mức nào ...?”

Ví dụ:

- Bạn đồng ý đến mức nào về ý kiến cho rằng Hitler giữ vững được quyền lực của mình sau năm 1933 chỉ vì ông ta đánh bại được các phe đối lập?
- “Một nhà lãnh đạo tài ba”. Bạn đồng ý đến mức nào về lời nhận xét trên về Mao Trạch Đông?
- Bạn đồng ý đến mức nào về ý kiến cho rằng phe Đồng Minh đã thiết lập một chính quyền được mọi người ủng hộ ở Nhật Bản?

b. “Bạn có nghĩ rằng...?”

Ví dụ:

- Bạn có nghĩ rằng Nhật Bản đã đầu hàng nếu không bị Mỹ đánh bom nguyên tử?

c. “Liệu có công bằng...?”

Ví dụ:

- Liệu có công bằng không khi gọi Phát-xít là một chuyên chế? Giải thích.

d. “Mô tả và cho ví dụ”

Ví dụ: Hãy mô tả và cho ví dụ về cách thức mà Phát-xít áp dụng để duy trì quyền lực chính trị.

e. “Tại sao...?”

Ví dụ:

- Tại sao Liên Xô cần cải cách sau năm 1985?
- Tại sao mối quan hệ giữa Nhật và Mỹ trở nên căng thẳng trong những năm 1930?
- Tại sao Mao tiến hành “Đại nhảy vọt”?

f. “...gì...?”

Ví dụ:

- Gorbachev đã dùng những chính sách gì để cải cách Liên Xô?
- Chính quyền Nhật đã có những hiệp ước gì sau Chiến tranh thế giới thứ hai?
- Mao đã đối đầu với những vấn đề gì trong khi tiến hành các chính sách ở Trung Quốc?

2. Dạng Câu Hỏi Dựa Vào Nguồn Gốc Dữ Liệu

a. “Bạn hãy cho biết lý do tại sao ông ta nói như vậy?” hoặc “Bạn nghĩ ông ta có ý gì khi nói như vậy...?”

Ví dụ:

- Bạn hãy cho biết lý do tại sao Winston Churchill phát biểu với nhân dân Hoa Kỳ như vậy vào tháng 1 năm 1946.
- Bạn nghĩ Liên Xô có ý gì khi họ nói rằng khủng hoảng ở Berlin đã được “lên kế hoạch ở Washington”?

b. “Hai nguồn thông tin này giống nhau ở điểm nào...?”

Ví dụ: Hai nguồn thông tin xác nhận Hiệp ước Verc-yây (Versailles) này giống nhau ở điểm nào?

c. “Tác giả cảm thấy như thế nào...?”

Ví dụ:

- Tác giả của đoạn trích trên cảm thấy như thế nào về Hiệp ước Vẹc-xây? Giải thích.
- Tác giả của đoạn trích trên chỉ trích ai về sự bất công trong Hiệp ước Vẹc-xây?
- Đoạn văn trên cho bạn thấy được gì về thái độ của Nhật Bản đối với Trung Quốc năm 1931?

d. “Thông tin trên có ích như thế nào trong việc ...?”

Ví dụ:

- Liệu thông tin này có chứng minh được rằng Liên hiệp quốc là một thành công? Cho biết lý do.
- Thông tin này đã chứng minh được gì về việc chủ nghĩa quân phiệt dậy lên ở Nhật Bản vào những năm 1930?

e. “Ý kiến của tác giả về ...?”

Ví dụ: Ý kiến của tác giả như thế nào về thất bại của Gorbachev?

f. “Thông tin này cho thấy... Bạn có đồng ý không?”

Ví dụ: Thông tin này cho thấy các yếu tố kinh tế là nguyên nhân duy nhất gây ra sự sụp đổ của Liên Xô. Bạn có đồng ý không?

Bước 2: Xác định các kỹ năng suy nghĩ tương ứng

Bạn sẽ phát hiện mỗi dạng câu hỏi như “Thông tin trên có ích như thế nào trong việc...?” hoặc “Bạn đồng ý đến mức nào về việc...?” yêu cầu các kỹ năng suy nghĩ khác nhau. Do đó, đối với từng dạng câu hỏi, bạn hãy xác định kỹ năng suy nghĩ cần thiết cho từng câu trả lời.

Ví dụ, trong tất cả câu hỏi dạng “**Bạn đồng ý đến mức nào về việc...?**”, người ra đề muốn kiểm tra các kỹ năng suy nghĩ sau đây của bạn:

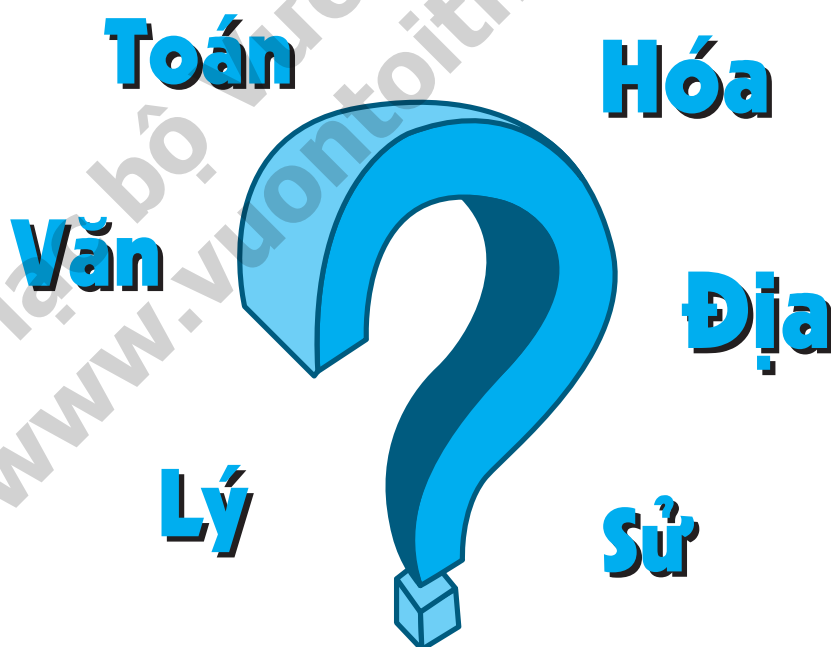
1. Khả năng lựa chọn thông tin liên quan để chứng minh các điểm đúng và điểm sai.
2. Khả năng trình bày hai quan điểm cụ thể.
3. Khả năng tự đánh giá dựa trên các chứng cứ hiện hữu.

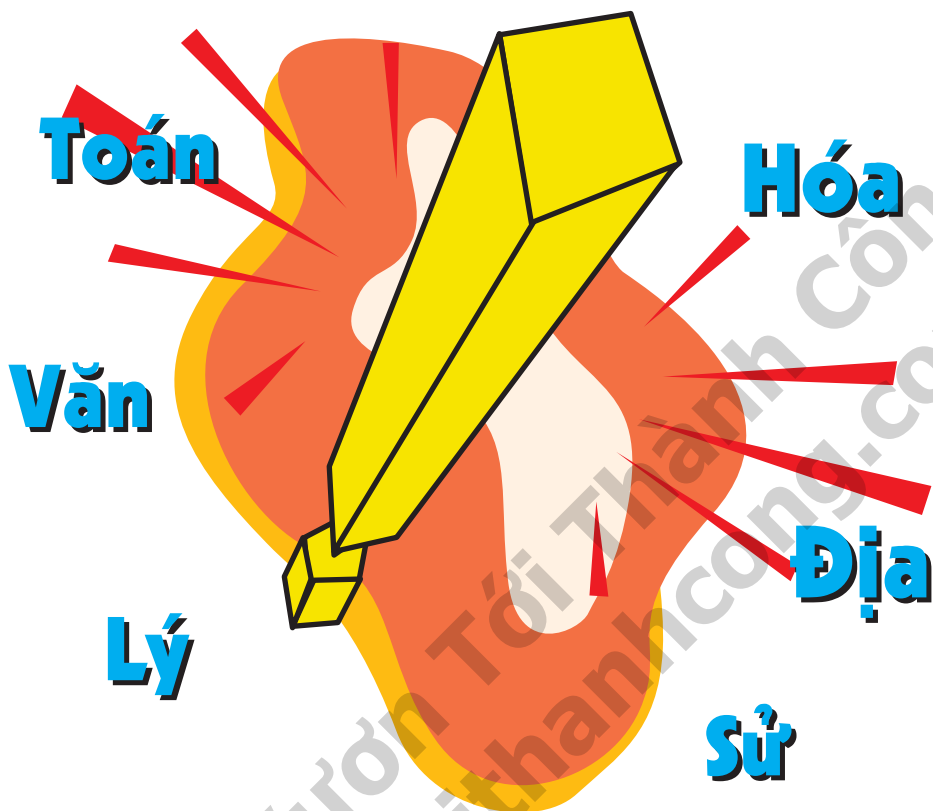


Bước 3: Áp dụng phương pháp đạt điểm tối đa trong mỗi dạng câu hỏi

Mỗi dạng câu hỏi đòi hỏi một phương pháp cụ thể giúp bạn đạt điểm tối đa. Do đó, bước tiếp theo là bạn phải học các dạng câu trả lời tương ứng với từng dạng câu hỏi. Bạn có thể học cách trả lời thông qua thầy cô hoặc qua các bài giải mẫu.

Nói tóm lại, bạn cần ghi chú tất cả các dạng câu hỏi thông dụng cho từng môn học. Trong từng dạng câu hỏi, tìm hiểu những kỹ năng suy nghĩ cần có và các phương pháp trả lời tương ứng để đạt điểm tối đa. Cuối cùng, hãy thực hành một vài ví dụ của từng dạng câu hỏi.





NGHỆ THUẬT ỨNG DỤNG LÝ THUYẾT VÀO THỰC HÀNH TRONG MÔN TOÁN VÀ CÁC MÔN KHOA HỌC TỰ NHIÊN



Tôi nhận thấy việc ứng dụng lý thuyết vào thực hành trong môn toán và các môn khoa học tự nhiên không phức tạp. Lý do là vì thường chỉ có một câu trả lời chính xác cho mỗi câu hỏi.

Nhiều học sinh tự rèn luyện mình bằng cách trả lời các câu hỏi trong đề thi các

năm trước hoặc các câu hỏi bài tập. Tuy nhiên, họ vẫn gặp khó khăn trước các câu hỏi mới mẻ rắc rối, mặc dù họ đã thực tập trả lời rất nhiều câu hỏi.

Bạn phải chuẩn bị như thế nào để đến khi vào phòng thi, bạn có thể giải quyết bất kỳ dạng câu hỏi có khả năng ra thi? Cho dù người ra đề thi uốn éo, vặn vẹo câu hỏi như thế nào, bạn vẫn có thể trả lời được. Để đạt được điều đó, bạn cần có một phương pháp khác hệ thống hơn.

CÙNG MỘT VẤN ĐỀ NHƯNG CÓ HÀNG NGÀN CÁCH ĐẶT CÂU HỎI

Trong các môn học dựa trên khoa học như toán học, vật lý, hóa học, tôi tin rằng trong mỗi chương sách hoặc mỗi khái niệm mà bạn được dạy, luôn tồn tại một số cách đặt câu hỏi nhất định. Chúng ta hãy gọi tổng số cách đặt câu hỏi nhất định này là số N.

Hãy trình bày việc này một cách đơn giản. Giả sử bạn được dạy một khái niệm vật lý là Lực = Khối lượng x Gia tốc ($F = ma$). Bạn chỉ có thể gặp một số dạng câu hỏi nhất định về khái niệm này. Đó là:

Dạng câu hỏi 1: Biết Khối Lượng và Gia Tốc, tính Lực.

Dạng câu hỏi 2: Biết Khối Lượng và Lực, tính Gia tốc.

Dạng câu hỏi 3: Biết Lực và Gia tốc, tính Khối lượng.

Đây thật là một tin tốt lành đối với học sinh. Trong mỗi chương sách, bạn cần phải tìm ra tất cả các cách tổng hợp câu hỏi khác nhau (bước 1). Sau đó đối với từng dạng câu hỏi, bạn phải tìm hiểu các bước trả lời câu hỏi (bước 2). Một khi bạn đã biết các bước giải quyết từng dạng câu hỏi, việc tiếp theo để ghi nhớ các bước này là thực hành trả lời mỗi dạng câu hỏi ít nhất ba lần (bước 3). Chúng ta hãy cùng thảo luận kỹ hơn về ba bước này.

Bước 1: Thu thập

Thu thập tất cả các dạng câu hỏi khác nhau khả thi trong từng chương. Tổng số dạng câu hỏi này luôn là một số nhất định.

Bạn có thể tìm thấy tất cả dạng câu hỏi từ các đề thi năm trước, sách bài tập, bài kiểm tra thử, và từ các trường khác đặc biệt là các trường giỏi nếu cần thiết.

Bạn sẽ biết được là mình đã tìm đủ các dạng câu hỏi khi không thể tìm ra dạng nào mới nữa.

Bước 2: Tìm hiểu các bước giải quyết câu hỏi

Đối với từng dạng câu hỏi thu thập được, bạn phải tìm ra các bước cần thiết để trả lời chúng. Bạn sẽ phát hiện ra trong từng dạng câu hỏi cụ thể, các bước giải quyết luôn giống nhau mặc dù dữ kiện có thể khác nhau.

Bước 3: Ghi nhớ các bước bằng thực hành

Cuối cùng, bạn phải thực hành các bước trả lời cho từng dạng câu hỏi ít nhất ba lần. Vậy thì tại sao có nhiều học sinh chăm chỉ thực hành hàng trăm câu hỏi mà vẫn lúng túng khi gặp các câu hỏi mới trong kỳ thi? Lý do là vì họ không sử dụng kỹ năng vừa đề cập bên trên mà chỉ thực hành các bài tập một cách ngẫu nhiên.

Tôi sẽ giải thích vấn đề này bằng ví dụ minh họa bên dưới. Trong một chương sách (giả sử gọi là chương X), bạn sẽ tìm được một tổng số dạng câu hỏi nhất định là N gọi là: X1, X2, X3, ..., Xn (minh họa bên dưới).

CHƯƠNG X:

X1

X2

X3

X4

X5

X6

X7

.

.

.

Xn

X1, X2...Xn là N dạng câu hỏi khác nhau trong chương X

Mỗi dạng câu hỏi yêu cầu các bước hoặc kỹ năng giải quyết cụ thể. Ví dụ: trong phần toán sơ cấp (giải phương trình), $y = x$, $y = x^2$, $y = x^3$, $y = x^4$, ... là các dạng câu hỏi khác nhau yêu cầu các bước hoặc công thức khác nhau để giải.

Thêm vào đó, bạn sẽ thấy rằng từng dạng câu hỏi (ví dụ X1) có rất nhiều biến thể khác nhau trong cách ra đề thi: X1a, X1b, X1c, X1d, X1e, v.v... Nhiều biến thể của một dạng câu hỏi được tạo ra bằng cách thay đổi số liệu liên quan. Ví dụ: $y = 2x$, $y = 2x+1$, $y = 3x$, $2y = 10x$... là các biến thể khác nhau của $y = x$. Có bao nhiêu biến thể của mỗi dạng câu hỏi? Câu trả lời là vô hạn! Tuy nhiên, tất cả các biến thể của cùng một dạng câu hỏi có thể được giải quyết bằng cách sử dụng một công thức hoặc các bước giống nhau. Nếu bạn có thể giải quyết một biến thể (ví dụ X1a), bạn có thể giải quyết được tất cả các biến thể còn lại (ví dụ X1b, X1c, X1d, v.v...).

CHƯƠNG X:

X1 X1a X1b X1c X1d X1e X1f... vô số biến thể
X2 X2a X2b X2c X2d X2e X2f... vô số biến thể
X3 X3a X3b X3c X3d X3e X3f... vô số biến thể
X4 X4a X4b X4c X4d X4e X4f... vô số biến thể
X5 X5a X5b X5c X5d X5e X5f... vô số biến thể

Các
dạng
câu hỏi

X6 X6a X6b X6c X6d X6e X6f... vô số biến thể
X7 X7a X7b X7c X7d X7e X7f... vô số biến thể

⋮
⋮
⋮

Xn Xna Xnb Xnc Xnd Xne Xnf... vô số biến thể

THÊM PHẠM VI VÀ BIẾN THỂ



Trong một khoảng thời gian ôn bài có hạn, làm thế nào để bạn có thể thành thạo tất cả các dạng câu hỏi ra thi? Câu trả lời là bạn chỉ cần thực hành mỗi dạng câu hỏi ít nhất ba lần. Nói cách khác, bạn chỉ cần thực hành cách giải quyết $X_1, X_2, X_3, \dots, X_n$. Lý do là vì khi bạn có thể trả lời X_1 , bạn có thể giải quyết tất cả các biến thể của X_1 như X_{1a}, X_{1b}, X_{1c} và cứ thế. Ví dụ: nếu bạn giải được $y = x+3$, bạn có thể giải được $y = x+10, y = 2x+4, y = 3x+3, y = x+22, v.v\dots$

Vấn đề nằm ở chỗ là đa số học sinh lãng phí thời gian cho việc thực tập hàng trăm câu hỏi mà thực ra đó chỉ là các biến thể của một vài dạng câu hỏi giống nhau. Do thời gian có

giới hạn, họ không thể ôn hết tất cả các dạng câu hỏi từ X_1 đến X_n vì họ lãng phí quá nhiều thời gian vào các biến thể (ví dụ X_{1a}, X_{1b}, \dots), trong khi họ chỉ cần nắm vững dạng câu hỏi (ví dụ X_1) là đủ. Giả sử vì lý do đó, họ không ôn được đến X_6 . Nếu trong đề thi xuất hiện dạng câu hỏi X_6 , họ sẽ gặp khó khăn. Rõ ràng, vấn đề không phải là bạn thực tập bao nhiêu câu hỏi, mà là bạn thành thạo bao nhiêu dạng câu hỏi.

MỘT VÍ DỤ VỀ VẬT LÝ: TỐC ĐỘ, VẬN TỐC VÀ GIA TỐC

Chúng ta hãy cùng lấy một ví dụ từ môn vật lý cấp hai. Nếu bạn đã học về tốc độ, vận tốc và gia tốc, bạn sẽ phát hiện là có 20 dạng câu hỏi khác nhau.

Dưới đây, tôi liệt kê tất cả 20 dạng câu hỏi và xếp loại chúng theo dạng câu hỏi dựa trên công thức và dạng câu hỏi dựa trên đồ thị.



TỐC ĐỘ, VẬN TỐC VÀ GIA TỐC

Từ công thức $v = d/t$ (v là vận tốc, d là quãng đường, t là thời gian)

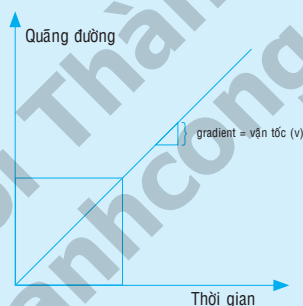
1. Cho biết d và t , tìm v
2. Cho biết v và t , tìm d
3. Cho biết v và d , tìm t

Từ công thức $a = (v-u)/t$ (v là vận tốc cuối, u vận tốc đầu, a là gia tốc và t là thời gian)

4. Cho biết v , u và t , tìm a
5. Cho biết v , u và a , tìm t
6. Cho biết a , t và u , tìm v
7. Cho biết a , t và v , tìm u

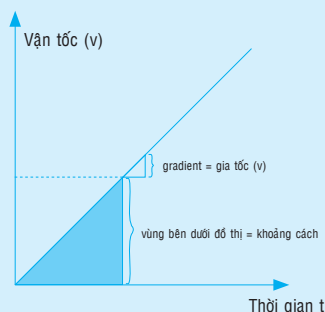
Từ đồ thị quãng đường-thời gian

8. Cho biết t , tìm d
9. Cho biết d , tìm t
10. Cho biết t , tìm v (gradient của đường chéo)
11. Cho biết v (gradient của đường chéo), tìm t



Từ đồ thị vận tốc-thời gian

12. Cho biết t , tìm v
13. Cho biết v , tìm t
14. Cho biết t , tìm gia tốc a (gradient của đường chéo)
15. Cho biết a (gradient của đường chéo), tìm t
16. Cho biết v_1 , v_2 , t_1 , t_2 , tìm d (vùng bên dưới đồ thị)
17. Cho biết v_1 , d (vùng bên dưới đồ thị), t_1 , t_2 , tìm v_2
18. Cho biết d (vùng bên dưới đồ thị), v_2 , t_1 , t_2 , tìm v_1
19. Cho biết v_1 , v_2 , d (vùng bên dưới đồ thị), t_2 , tìm t_1
20. Cho biết v_1 , v_2 , t_1 , d (vùng bên dưới đồ thị), tìm t_2



Bước tiếp theo là tìm các bước giải quyết từng dạng câu hỏi trong 20 dạng kể trên. Cuối cùng, thực hành từng dạng câu hỏi ít nhất ba lần.

Xin chúc mừng bạn! Bạn đã hoàn tất phần Phương Pháp Học Hiệu Quả. Bằng việc áp dụng và thành thạo các phương pháp học tôi vừa đề cập tới, bạn sẽ được trang bị đầy đủ vũ khí để đánh bại bất kỳ câu hỏi khó nào. Bây giờ chúng ta hãy chuyển sang một chủ đề hết sức thú vị...

Câu lạc bộ Vườn Tới Thành Công
www.vuontoithanhcong.com

PHẦN III

ĐỘNG LỰC CÁ NHÂN

CỦA BẠN

CHƯƠNG 12

DẮM MƠ ƯỚC: SỨC MẠNH CỦA MỤC TIÊU

THÀNH CÔNG KHÔNG PHẢI DO MAY MẮN MÀ CÓ

MỤC TIÊU



Chào mừng bạn đến với chương yêu thích nhất của tôi. Mặc dù đây là chương 12 trong sách, xác định mục tiêu lại là bước đầu tiên quan trọng nhất mà bạn phải thực hiện trong quá trình vươn đến thành công trong học vấn và cuộc sống. Tôi cảm thấy rất phấn khởi khi được chia sẻ với bạn về sức mạnh của mục tiêu vì chính bản thân tôi đã gặt hái rất nhiều thành công từ việc xác định mục tiêu và hành động.

Tôi muốn nói với các bạn rằng tất cả mọi thứ tôi có được ngày hôm nay không phải do may mắn mà có. Thay vào đó, tôi thành công là do tôi đã mơ ước thành công và đã thiết kế con đường đi đến thành công trong các mục tiêu của tôi. Ở chương 1, tôi nói rằng việc đầu tiên thay đổi cuộc sống của tôi là do tôi xác định ba mục tiêu lớn trong khi vẫn đang bị coi là một đứa trẻ dẫn độn. Đó là vươn lên dẫn đầu trường cấp hai, được tuyển vào trường trung học Victoria (trường trung học hạng nhất ở Singapore thời đó), thi đậu và dẫn đầu trường Đại Học Quốc

Gia Singapore. Trong vòng tám năm, tôi đã đạt được những mục tiêu tôi xác định. Tôi thành công chính xác theo đúng cách mà tôi đã hình dung.

Khi có được những thành công ban đầu, tôi càng có thêm động lực mạnh mẽ

để xác định những mục tiêu to lớn hơn, vĩ đại hơn. Tôi xác định rõ ràng những mục tiêu trong cuộc sống vượt xa ngoài việc học. Tôi đã viết ra rằng tôi muốn trở thành tác giả của cuốn sách bán chạy nhất, sở hữu được nhiều công ty và đúng thể... tôi muốn trở thành triệu phú. Tôi xác định những mục tiêu đầy đam mê này khi chỉ mới 15 tuổi. Vào tuổi đó, tôi vẫn chưa biết chắc mình phải làm gì để đạt những mục tiêu trên. Tuy nhiên, cái ý nghĩ được sống một cuộc sống do chính tôi thiết kế thật sự cuốn hút và thúc đẩy tôi làm việc thật chăm chỉ.

Vào năm 21 tuổi, cuốn sách đầu tiên của tôi, chính là quyển sách bạn đang đọc đây, trở thành một trong những cuốn sách bán chạy nhất ở Singapore. Vào tuổi 26, tôi đã biến ước mơ làm chủ bốn công ty thành hiện thực, mang lại thu nhập hơn một triệu đô la mỗi năm cho bản thân. Tôi muốn mở đầu chương này bằng việc chia sẻ những điều này với các bạn không phải để khoe khoang hay tạo ấn tượng gì. Tôi thật sự hy vọng, thông qua những điều tôi chia sẻ, các bạn sẽ hiểu được lời nhắn nhủ của tôi. Đó là bạn phải dám ước mơ. Mục tiêu chính là động lực thúc đẩy bạn đi đến thành công.



ĐẠI HỌC YALE NĂM 1952: BÀI HỌC ĐẦU TIÊN VỀ SỨC MẠNH CỦA MỤC TIÊU

Tôi đã nhận ra sức mạnh của mục tiêu thông qua một cuộc khảo sát thực hiện tại trường đại học Yale (một trong những đại học hàng đầu ở Mỹ) vào năm 1952. Lúc đó, khóa sinh viên sắp tốt nghiệp được hỏi rằng họ có những mục tiêu cụ thể nào về những gì họ muốn đạt được sau khi tốt nghiệp.

Ngạc nhiên thay, chỉ có 3% trong tổng số sinh viên viết ra được những mục tiêu của họ. Những sinh viên này biết rất rõ là họ muốn có công việc như thế nào, họ muốn kiếm bao nhiêu tiền và họ khao khát những thành công nào. Họ còn thiết kế cuộc sống mơ ước của họ trong vòng 15-20 năm tới. Ngược lại, 97% số sinh viên còn lại không hề có mục tiêu nào cả. Họ bỏ mặc mọi thứ cho số phận với thái độ “chuyện gì tới sẽ tới”.

20 năm sau, vào năm 1972, một cuộc khảo sát tiếp tục được thực hiện trên những sinh viên kể trên. Kết quả cuộc khảo sát này thật đáng kinh ngạc. Tổng thu nhập của 3% số sinh viên, những người đã xác định mục tiêu trước đó, đạt gấp 3 lần tổng thu nhập của 97% số sinh viên còn lại, những người không xác định mục tiêu. Nói cách khác, trung bình mỗi sinh viên xác định mục tiêu có thu nhập cao gấp 97 lần thu nhập của mỗi sinh viên không xác định mục tiêu.

Chuyện gì đã làm nên sự khác biệt to lớn này? Chắc chắn không phải là do mức độ thông minh hoặc khả năng của họ. Nói cho cùng thì tất cả họ đều tốt nghiệp từ một trường đại học danh tiếng. Sự khác biệt chính là ở sức mạnh của mục tiêu.

TIGER WOODS, STEVEN SPIELBERG VÀ BILL CLINTON GIỐNG NHAU Ở ĐIỂM NÀO?

Nếu bạn để ý kỹ những người nổi tiếng, bạn sẽ nhận ra rằng họ thành công là do họ dám mơ ước về thành công đó từ rất sớm. Họ cũng hiểu rằng thành công mà họ có được là do họ đã lên kế hoạch để thành công.

Tiger Woods hiện là vận động viên đánh gôn số một thế giới. Ở tuổi 24, anh đã đạt nhiều thành tích trong môn thể thao gôn hơn bất kỳ ai khác trong lịch sử. Bạn có biết rằng Tiger đạt được những điều này là do anh đã xác định mục tiêu đánh bại những vận động viên đánh gôn hàng đầu và trở thành số một thế giới từ năm anh tám tuổi không?

Năm 12 tuổi, Steven Spielberg xác định mục tiêu trở thành nhà đạo diễn phim giỏi nhất. Năm 36 tuổi, ông trở thành một trong những nhà làm phim thành công nhất trong lịch sử thế giới. Ông đã đạo diễn bốn trong mười phim đạt doanh thu cao nhất thế giới và thu về nhiều giải thưởng điện ảnh nhất. Nhờ đâu mà ông có thể đạt được những thành công phi thường đến thế khi còn rất trẻ? Một lần nữa, đó chính là nhờ ông hiểu được sức mạnh của mục tiêu.

Cựu tổng thống Mỹ Bill Clinton, con của một góa phụ nghèo sống ở một nông trại nhỏ, xác định tham vọng trở thành tổng thống Mỹ khi vẫn còn là một đứa trẻ. Thấy cô, họ hàng, bạn bè đều nói với ông rằng “Tính dậy đi, đừng mơ nữa nhóc!”. Nhưng cũng như Woods và Spielberg, ông đã dám vạch ra tương lai và biến ước mơ thành hiện thực.

TẠI SAO MỌI NGƯỜI KHÔNG XÁC ĐỊNH MỤC TIÊU?

Bạn có thể tự hỏi “Nếu việc xác định mục tiêu có sức mạnh phi thường giúp bạn thành công đến vậy, tại sao mọi người lại không xác định mục tiêu?”.

Khi còn nhỏ, chúng ta luôn có những ước mơ và mục tiêu bay bổng về tương lai. Chúng ta mơ được làm bác sĩ, lính cứu hỏa, ngôi sao điện ảnh và những anh hùng. Thật đáng tiếc, khi lớn lên, nhiều người trong chúng ta lại từ bỏ mục tiêu của mình và cũng không màng tới việc đặt ra mục tiêu mới. Dưới đây là ba lý do chính tại sao người ta không xác định mục tiêu.

1. Họ không tự tin

Lý do chính khiến người ta không xác định mục tiêu là vì họ thiếu tự tin. Sự tự tin chính là cảm giác tin tưởng vào giá trị bản thân. Tôi thường khuyên các học sinh của tôi nên hướng tới những kết quả tốt nhất và những trường tốt nhất. Một số thường trả lời tôi rằng họ không bao giờ đạt được những kết quả đó, hay vào được những trường hạng nhất đó. Những học sinh khác thì trả lời rằng những kết quả tốt đẹp đó không dành cho họ mà là dành cho những “học sinh khác”. Có thể là do trong quá khứ, thầy cô, cha mẹ hay bạn bè thường nói rằng chúng ta rất kém hoặc không có khả năng. Tất cả những lời nhận xét này khiến chúng ta mất hẳn sự tự tin.



Xin nhớ rằng tất cả những điều này đều không đúng sự thật. Như bao người khác, bạn có một tiềm năng to lớn ẩn chứa trong con người bạn. Nếu người khác làm được, bạn cũng có thể làm được. Bạn xứng đáng lãnh nhận những gì tốt nhất trong cuộc sống. Một khi bạn hiểu được điều này, bạn sẽ bắt đầu xác định mục tiêu cho bản thân.

2. Họ không tin vào sức mạnh của mục tiêu

Nhiều học sinh không xác định mục tiêu là vì họ không tin vào việc làm này. Họ không tin vào sức mạnh của mục tiêu. Họ đưa ra nhiều ví dụ về việc họ đã từng xác định mục tiêu trong quá khứ nhưng họ không đạt được. Chúng ta cũng được nghe nói về nhiều người xác định mục tiêu lớn lao nhưng thất bại. Lý do thất bại của tất cả những người này không phải là do việc xác định mục tiêu không có tác dụng, mà là do họ đã không cố gắng hết sức để đạt được mục tiêu, hoặc do họ áp dụng sai phương pháp và bỏ cuộc giữa chừng.

Việc xác định mục tiêu tự nó sẽ không mang lại thành công cho bạn. Bạn phải hành động liên tục với một quyết tâm mãnh liệt để đạt được mục tiêu đề ra.

3. Họ sợ thất bại. Họ sợ xấu hổ



Một lý do lớn khác khiến học sinh không dám xác định mục tiêu là vì họ sợ thất bại và sợ xấu hổ. Họ sợ rằng nếu họ xác định mục tiêu đạt tất cả điểm 10 mà không đạt được, họ sẽ cảm thấy thất bại trần trụi. Để né tránh thất bại, họ không bao giờ dám xác định mục tiêu. Nếu bạn không xác định mục tiêu, bạn sẽ không bao giờ cảm thấy thất bại, đúng không? Nhưng thật sự bạn đang thất bại. Thêm vào đó, nếu bạn không bao giờ xác định mục tiêu, bạn cũng chẳng bao giờ thành công cả.

Những học sinh giỏi dám xác định mục tiêu to lớn vì họ không tin vào thất bại. Khi họ không đạt được mục tiêu, họ không nghĩ đó là thất bại. Thay vào đó, họ xem đó là một kinh nghiệm cần học hỏi. Kết quả là họ không cảm thấy xấu hổ về việc này. Họ biết rằng miễn là họ học hỏi kinh nghiệm và liên tục hành động, cuối cùng họ cũng sẽ đạt được mục tiêu. Thay vì mất tinh thần khi bị người khác cười chê, tôi muốn bạn chuyển sự nhạo báng đó thành sức mạnh và động lực thúc đẩy bạn. Chúng ta sẽ thảo luận về vấn đề này nhiều hơn trong chương Công Thức Để Đạt Điểm Tuyệt Đối.

Thật sự, động lực mạnh mẽ thúc đẩy tôi khi còn là một học sinh chính là việc tôi muốn chứng tỏ với tất cả thầy cô, bạn bè rằng họ đã sai. Họ càng cười nhạo tôi và nói rằng tôi không thể đạt được điều đó, tôi càng cảm thấy mạnh mẽ để học tập chăm chỉ, đạt được mục tiêu để chứng tỏ cho họ thấy. Vậy thì, đừng để nỗi sợ xấu hổ làm bạn mất tinh thần. Hãy biến nỗi sợ đó thành sức mạnh.

MỤC TIÊU LÀ ĐỘNG LỰC THÚC ĐẨY CHÚNG TA ĐẾN THÀNH CÔNG



Tại sao mục tiêu lại có tác động mạnh đến như vậy? Tại sao xác định mục tiêu lại thúc đẩy chúng ta đi đến thành công? Mục tiêu có ba đặc tính mạnh mẽ sau đây có thể giúp chúng ta thành công.

1. Mục tiêu dẫn đường cho quyết định và hành động của chúng ta

Mục tiêu mà bạn xác định sẽ luôn hướng dẫn cuộc sống của bạn từng giây từng phút. Mục tiêu dẫn đường cho những lựa chọn và hành động của bạn. Nếu mục tiêu của bạn là trở thành học sinh giỏi nhất trường, bạn sẽ có những lựa chọn gì? Bạn sẽ chọn việc tập trung trong lớp học, ghi chú đầy đủ, chuẩn bị chu đáo cho kỳ thi. Khi bạn bè rủ bạn đi chơi sau giờ học, bạn sẽ từ chối vì bạn biết rằng việc đó không giúp bạn đạt được mục tiêu.

Mặt khác, nếu bạn xác định mục tiêu trở thành một người chơi gôn chuyên nghiệp như Tiger Woods, bạn có lựa chọn và hành động khác không? Dĩ nhiên! Bên cạnh việc tập trung đạt điểm cao ở trường, bạn sẽ chọn việc tập đánh gôn và dành hàng giờ liền để chơi gôn. Tương tự, nếu mục tiêu của bạn là trở thành vận động viên bơi lội cấp quốc gia, bạn sẽ quyết định đi tập bơi. Bạn thấy không, mục tiêu quyết định những việc bạn làm. Mục tiêu quyết định những lựa chọn trong cuộc sống của bạn.

Nguy hiểm nhất là khi bạn không có mục tiêu. Khi bạn không có mục tiêu, bạn không biết tập trung vào việc gì, và bạn sẽ có khuynh hướng làm những việc mà bạn cảm thấy quan tâm vào thời điểm đó. Bạn sẽ di chuyển khắp mọi hướng để rồi quay lại đúng chỗ cũ thay vì tiến lên theo một hướng nhất định. Nói đơn giản, bạn chỉ hành động theo đám đông như một con cừu không hơn không kém.

Một nguy hiểm nữa từ việc không xác định mục tiêu rõ ràng là trong tiềm thức của bạn sẽ tự tạo ra những mục tiêu nguy hại. Trước khi tôi được học cách xác định mục tiêu trong chương trình Thiếu Niên Siêu Đẳng, tôi đã từng có những mục tiêu nguy hại như “xem tivi càng nhiều càng tốt”, “né tránh việc học”, “gây khó khăn cho thầy cô”, “ngủ càng nhiều càng tốt” và “ráng đừng để thi rớt là được”. Không có gì bất ngờ khi tôi luôn nhận những kết quả tệ hại, những mục tiêu nguy hại này hướng tôi ra khỏi con

đường thành công và tiến thẳng đến thất bại. Vậy thì xin bạn ghi nhớ rằng, nếu bạn không quyết định và lên kế hoạch về những gì bạn muốn, tiềm thức của bạn sẽ quyết định những mục tiêu nguy hại thay bạn.

BẠN PHẢI CHỦ ĐỘNG THIẾT KẾ NHỮNG MỤC TIÊU THỨC ĐẨY VÀ HƯỚNG DẪN BẠN ĐI ĐẾN THÀNH CÔNG



2. Mục tiêu thúc đẩy chúng ta

Trong thời gian tôi còn là một học sinh kém, tôi luôn tự hỏi rằng làm thế nào mà những bạn học giỏi cùng lớp có thể tìm thấy đủ năng lượng và động lực để hoàn thành tất cả bài tập, hoặc ôn bài kỹ lưỡng cho bài kiểm tra? Làm thế nào mà họ có thể học nhiều giờ liền, thậm chí vào cuối tuần, không xem tivi, không chơi trò chơi điện tử, không đi chơi? Bí quyết của họ là gì? Làm thế nào mà họ có nhiều động lực thúc đẩy đến thế trong khi tôi luôn cảm thấy lười biếng, mệt mỏi? Tôi đã phát hiện ra bí quyết nằm ở những mục tiêu mà chúng ta xác định. Mục tiêu tiếp thêm năng lượng và sức mạnh cho chúng ta. Không có mục tiêu, chúng ta luôn cảm thấy lười biếng, mệt mỏi.



KHÔNG CÓ HỌC SINH LƯỜI, CHỈ CÓ HỌC SINH KHÔNG CÓ MỤC TIÊU RÕ RÀNG



Bạn có bao giờ cảm thấy buồn ngủ, mệt mỏi khi phải học một chương sách nào đó không? Nhưng cùng lúc đó, nếu bạn được chơi trò chơi điện tử yêu thích của bạn, bạn lại cảm thấy dồi dào năng lượng và có thể chơi hàng giờ liền không biết mệt đúng không? Vậy mà, ngay khi vừa cầm quyển sách lên đọc, bạn lại ngáp ngáp dài và cảm thấy hết sức buồn ngủ. Tại sao lại như vậy?

Khi chơi trò chơi điện tử, chúng ta có một mục tiêu rõ ràng, đó là chiến thắng. Điều này tiếp thêm năng lượng và động lực để chúng ta tiếp tục chơi. Vấn đề là khi chúng ta học bài, đa số chúng ta không có mục tiêu rõ ràng là đạt điểm 10 hay vươn lên đứng nhất, do đó não bộ chúng ta tự ngưng hoạt động và làm chúng ta mất năng lượng. Ngay khi bạn xác định những mục tiêu hào hứng trong việc học cho bản thân, bạn sẽ tìm thấy nguồn năng lượng thúc đẩy bạn vượt qua sự lười biếng.

3. Mục tiêu giải phóng tiềm năng của chúng ta

Một lý do khác của việc xác định mục tiêu là mục tiêu giúp chúng ta vượt xa hơn khả năng bình thường để đạt những kết quả tuyệt vời. Giả sử bạn luôn nhận điểm 2 môn toán. Đây là điểm số bình thường của bạn. Và bạn xác định mục tiêu đạt điểm 10 trong kỳ thi sắp tới. Bằng việc xác định mục tiêu đạt điểm 10, bạn sẽ bắt đầu học theo một cách khác. Bạn ghi chú bài giảng chi tiết hơn, tìm hiểu rõ hơn về những khái niệm còn mờ mịt, dành nhiều thời gian hơn để giải những bài toán khó. Kết quả là, ngay cả khi bạn không đạt điểm 10, bạn cũng có thể đạt điểm 8-9, cao hơn nhiều so với điểm số 2 trung bình của bạn.

XÁC ĐỊNH MỤC TIÊU TRONG TỪNG LĨNH VỰC CUỘC SỐNG

Tất cả chúng ta đều biết rằng công nhân là người xây dựng nên những căn nhà. Nhưng trước khi họ bắt đầu công việc xây dựng, họ cần những kiến trúc sư thiết kế ngôi nhà. Tại sao vậy? Bởi vì việc thiết kế này giúp họ biết được mái nhà cao bao nhiêu, có bao nhiêu cửa ra vào, có bao nhiêu cột nhà, v.v... Họ sẽ làm theo đúng thiết kế để xây nên một căn nhà hoàn chỉnh.

Các công nhân có xây được nhà mà không cần bản thiết kế không? Điều này nghe có vẻ nực cười. Nếu không có bản thiết kế cụ thể, họ chỉ có thể xây một cách vô tội vạ đến khi không còn gạch mà vẫn không biết hình thù căn nhà ra sao. Chuyện gì sẽ xảy ra? Sản phẩm của họ sẽ chỉ là một ngôi nhà siêu vẹo, xấu xí với hình thù kỳ quái.

Bạn có thể cho rằng việc xây nhà mà không có bản thiết kế là vô lý. Vậy bạn có nhận ra việc chúng ta sống cũng giống như việc xây dựng một căn nhà? Ấy thế mà, nhiều người sống mà không hề có kế hoạch nào về cuộc sống tương lai sau này. Sống mỗi ngày cũng giống như việc đặt từng viên gạch xây nhà. Nếu bạn cứ liên tiếp xây từng viên gạch mà không biết bạn đang xây gì, cuối cùng bạn sẽ xây được một cuộc sống không như ý chút nào. Thật đáng tiếc, nhiều người không nhận ra được điều này cho đến khi họ phải gánh chịu một cuộc sống tồi tệ. Lúc ấy, họ mới nhận ra rằng lẽ ra họ có thể có một cuộc sống tốt đẹp hơn nhiều nếu họ biết thiết kế cuộc sống của họ.

Khi bạn xây nhà, bạn phải thiết kế tất cả mọi phần của căn nhà như phòng ngủ, phòng tắm, nhà bếp, v.v... Tương tự, khi bạn xác định mục tiêu trong cuộc sống, bạn phải tập trung vào tất cả những lĩnh vực đem lại cho bạn một cuộc sống mong muốn. Ví dụ, chẳng có ích gì khi bạn học rất giỏi nhưng lại không có sức khỏe. Cũng chẳng ích gì khi bạn có một nghề yêu thích, có sức khỏe tốt nhưng lại cực kỳ nghèo.

Nhìn chung, bạn phải thiết kế và xác định mục tiêu trong bốn lĩnh vực cuộc sống. Đó là:

1. Mục tiêu về học tập và nghề nghiệp
2. Mục tiêu về sức khỏe và thể thao
3. Mục tiêu về tài chính và lối sống
4. Mục tiêu về gia đình và xã hội



Học tập & nghề nghiệp



Sức khỏe & thể thao



Gia đình & xã hội



Tài chính & lối sống



XÁC ĐỊNH NHỮNG MỤC TIÊU TO LỚN HẤP DẪN

Nhiều người nói với tôi rằng họ vẫn không cảm thấy có động lực thậm chí sau khi họ đã xác định mục tiêu. Họ vẫn không cảm thấy muốn hành động. Lý do là vì những mục tiêu mà họ đề ra không đủ hấp dẫn đối với họ.

Tôi phấn khích

MỤC TIÊU

MỤC TIÊU

Muốn có được quyết tâm, động lực để hành động kiên trì, bạn phải xác định những mục tiêu to lớn. Những mục tiêu to lớn là những mục tiêu vượt xa ngoài khả năng hiện tại của bạn. Điều quan trọng nhất là ý nghĩ đạt được những mục tiêu ấy thật sự làm bạn cảm thấy hết sức hạnh phúc, phấn khởi.

Khi tôi xác định mục tiêu vươn lên dẫn đầu trường (một mục tiêu rất lớn), ý nghĩ đạt được mục tiêu này thật sự làm tôi cảm thấy rất vui sướng, nhất là khi tôi đang là học sinh đứng chót lớp lúc bấy giờ. Cảm giác vui sướng đặc biệt này thúc đẩy tôi thức đêm thức hôm học hành chăm chỉ. Một mục tiêu to lớn khác của tôi là kiếm được một triệu đôla. Mục tiêu này thúc đẩy tôi mạnh mẽ đến mức tôi đã thành lập công ty đầu tiên của mình năm 15 tuổi và làm hai công việc cùng lúc khi vẫn còn đi học.

Thay vào đó, nhiều người có khuynh hướng xác định những mục tiêu dễ dàng, nhỏ bé với ý nghĩ rằng những mục tiêu này dễ đạt được hơn nhiều so với những mục tiêu khác. Vấn đề ở đây là những mục tiêu này không thúc đẩy bạn hành động được. Nếu tôi xác định mục tiêu là một trong 50 học sinh giỏi nhất trường, tôi sẽ không cảm thấy hào hứng bằng việc tôi muốn trở thành học sinh giỏi nhất.

Chắc hẳn là bạn đã nghe bạn bè, thầy cô nói rằng “Đừng nên quá tham vọng. Hãy sống thực tế”. Đa số những người nói câu này đều lo sợ thử thách to lớn vì họ sợ thất bại. Những người như vậy sống một cuộc sống tầm thường, tẻ nhạt.

Những người vĩ đại đạt được những thành công vĩ đại ít khi “có óc thực tế” theo tiêu chuẩn của đa số mọi người. Họ thiên về những ước mơ mà người khác cho là ảo tưởng. Nhưng họ lại cảm thấy thật sự hạnh phúc khi nghĩ đến lúc ước mơ đó thành hiện thực. Điều này thúc đẩy họ bằng mọi giá phải đạt được những ước mơ ấy. Anh em nhà Wright bị người đời nhạo báng là điên rồ khi họ có ý tưởng chế tạo máy bay. Khi cựu tổng thống Mỹ John F Kennedy xác định mục tiêu đưa con người lên mặt trăng và trở về trái

đất, mọi người cho là ông ta đang ảo tưởng. Nhưng hiện nay, chúng ta đã đạt được tất cả những điều đó và còn nhiều hơn nữa. Tại sao? Chính là nhờ vào những ước mơ táo bạo và hầu như không tưởng của những con người dám nghĩ, dám làm này.

SÁU BƯỚC XÁC ĐỊNH MỤC TIÊU HIỆU QUẢ

Bây giờ thì bạn đã hiểu sức mạnh và tầm quan trọng của việc xác định mục tiêu. Bạn phải học cách tạo ra những mục tiêu thúc đẩy bạn đi đến cùng. Những quyết tâm đầu năm mới thường bị bỏ ngang chỉ vì không có khả năng thúc đẩy mạnh mẽ. Đó chỉ là những ước mơ nhỏ bé, yếu ớt. Để mục tiêu có thể làm động lực thúc đẩy chúng ta, bạn phải làm theo sáu bước sau đây:

1. Viết ra những gì bạn muốn một cách cụ thể

Bước đầu tiên là viết ra những mục tiêu của bạn càng chi tiết càng tốt. Khi bạn xác định mục tiêu cụ thể, tâm trí bạn sẽ tập trung tốt hơn để đạt mục tiêu đó. Khi mục tiêu của bạn quá chung chung hoặc không rõ ràng, tâm trí bạn sẽ gặp khó khăn trong việc đạt được những gì bạn thật sự muốn. Ví dụ, những mục tiêu như “Tôi muốn học toán khá hơn”, “Tôi muốn thi tốt”, “Tôi muốn tiết kiệm nhiều tiền hơn” và “Tôi muốn có một công việc ổn định” là những mục tiêu không rõ ràng.

Việc học môn toán khá hơn có thể có nghĩa là tăng thêm được ba điểm, bốn điểm hoặc năm điểm môn toán. Thi tốt có thể đơn thuần chỉ là thi đậu với điểm năm hoặc có thể là đạt điểm 10. Một công việc ổn định cũng có thể là làm người thu dọn rác hoặc một nhà khoa học. Cả hai nghề này đều ổn định.

Thay vào đó, mục tiêu của bạn nên cụ thể như “Tôi muốn tăng điểm toán từ bốn điểm lên chín điểm”, “Tôi muốn đạt sáu điểm mười và một điểm 9 trong kỳ thi”, “Tôi muốn tiết kiệm hai mươi ngàn đồng một tuần và hai triệu đồng trước khi tôi mười bảy tuổi” hoặc “Tôi muốn trở thành một nhà vật lý hạt nhân chuyên nghiên cứu các dạng năng lượng thay thế”.



Thi môn Địa được 9 điểm

2. Liệt kê tất cả những lợi ích và những lý do cho việc đạt mục tiêu

Nguyên nhân tại sao nhiều người không quyết tâm để đạt mục tiêu là vì họ không có những lý do rõ ràng tại sao họ muốn đạt mục tiêu đó. Chúng ta ít khi có động lực làm một việc gì trừ khi chúng ta biết rõ nguyên nhân và lợi ích của nó. Bởi thế, sau khi bạn đã xác định mục tiêu, bạn hãy viết ra ít nhất năm lý do tại sao bạn phải đạt mục tiêu đó. Ngoài ra, bạn cũng cần viết ra những lợi ích đi kèm với mục tiêu đó. Xác định một mục tiêu sẽ không thúc đẩy được bạn trừ khi bạn có những lý do chính đáng, thuyết phục.

3. Lên kế hoạch hành động

Vạch ra kế hoạch chi tiết và những hành động cụ thể để tiến gần đến mục tiêu đề ra. Một cuốn sổ sắp xếp thông tin và một cuốn lịch sẽ giúp bạn lên kế hoạch hiệu quả.

Ví dụ:

1. Kế hoạch của tôi là tạo Sơ Đồ Tư Duy cho môn lịch sử và áp dụng các kỹ năng Trí Nhớ Siêu Đẳng để ghi nhớ thông tin.
2. Các bước hành động của tôi là tạo ra hai Sơ Đồ Tư Duy mỗi ngày trong vòng hai tuần tới. Sau đó tôi sẽ dành ba tiếng mỗi ngày cho tuần kế tiếp để ghi nhớ thông tin.

4. Xác định thời hạn

Tiếp theo, bạn phải xác định thời hạn cụ thể để đạt mục tiêu của bạn. Nếu bạn không có thời hạn cụ thể, bạn sẽ có khuynh hướng trì hoãn cho đến khi mục tiêu của bạn bị lãng quên. Xác định thời hạn cụ thể có nghĩa là viết rõ ra ngày tháng năm bạn phải đạt mục tiêu đó.

5. Tiếp thêm cảm xúc cho mục tiêu của bạn

Hầu hết những hành động trong ngày của chúng ta không phải do lý trí mà là do cảm xúc chúng ta thúc đẩy. Về mặt lý thuyết, chúng ta muốn đạt một mục tiêu và biết rõ lý do tại sao chúng ta nên đạt mục tiêu đó, nhưng chính cảm xúc lại là động lực thật sự thúc đẩy chúng ta hành động. Bởi thế, đây là một trong những bước quan trọng nhất. Bạn phải nhắm mắt lại, tưởng tượng cảnh bạn đạt được mục tiêu đề ra và tận hưởng cảm giác vui sướng, thỏa mãn, cũng như những lợi ích do việc đạt được mục tiêu mang lại.



Tôi muốn bạn hãy mơ mộng về việc đạt được ước mơ của bạn cho đến khi ước mơ đó trở nên rất thật trong tâm trí bạn. Làm như vậy sẽ giúp bạn có nguồn cảm hứng dồi dào để hành động kiên định tiến về mục tiêu.

6. Lấy đà bằng việc hành động ngay tức khắc

Thông thường, mọi người xác định mục tiêu, lên kế hoạch hành động rồi chỉ để trì hoãn chúng đến ngày hôm sau. Chẳng bao lâu, họ sẽ chần chừ và không bao giờ bắt đầu thực hiện mục tiêu. Bạn phải tránh điều này bằng việc làm một cái gì đó ngay sau khi bạn viết xong mục tiêu để lấy đà cho các chuỗi hành động tiếp theo sau này. Cho dù lúc đó là một giờ sáng, bạn cũng nên làm một chuyện gì đó giúp bạn tiến gần đến mục tiêu hơn một chút. Ngay khi bạn vừa xác định mục tiêu là nâng cao điểm toán, bạn nên cầm quyển sách toán lên đọc ít nhất vài trang. Ngay khi bạn vừa xác định mục tiêu mua một chiếc xe hơi mới, bạn nên đi đến phòng triển lãm lấy những tờ quảng cáo. Việc lấy đà ngay lập tức này có sức mạnh phi thường giúp bạn tiếp tục hành động kiên định tiến dần về phía mục tiêu của bạn.



VÍ DỤ VỀ VIỆC XÁC ĐỊNH MỤC TIÊU HIỆU QUẢ

Chúng ta hãy cùng xem xét một vài ví dụ về những mục tiêu hiệu quả mà bạn cần xác định. Bạn có thể viết chúng vào nhật ký, sổ ghi chép hoặc sổ lên kế hoạch của bạn.

Ví dụ về mục tiêu trong học tập

Tôi quyết tâm đạt điểm 10 môn toán trong kỳ thi cuối năm.

Lợi ích và Nguyên nhân:

- Đủ điểm đậu vào lớp chuyên ở trường trung học.
- Đạt được mục tiêu học ngành y và trở thành bác sĩ.
- Tôi muốn chứng tỏ cho tất cả bạn bè của tôi thấy rằng tôi có thể đạt điểm 10 môn toán.

Kế hoạch hành động:

Kế hoạch của tôi là thực tập các bài thi trong sáu năm trước cho đến khi tôi đạt 10 điểm trên từng bài thi. Tôi sẽ làm việc này hai lần một tuần (vào thứ hai và thứ năm). Hơn nữa, tôi sẽ dành hai tiếng một ngày để ôn lại từng chương sách. Thời hạn đạt mục tiêu là ngày 26 tháng 11 năm 2008.

Ví dụ về mục tiêu cho sức khỏe

Tôi quyết tâm đạt kết quả tốt trong kỳ kiểm tra sức khỏe hàng năm.

Lợi ích và Nguyên nhân:

- Để trở nên toàn diện ở trường
- Để có nguồn năng lượng dồi dào
- Để chứng tỏ rằng tôi có thể làm được

Kế hoạch hành động:

Chạy hai cây số vào mỗi tối thứ ba và thứ năm. Tập động tác bụng 50 lần và hít đất 100 lần mỗi buổi sáng. Thời hạn đạt mục tiêu là ngày 14 tháng 10 năm 2008.

ÁP PHÍCH MỤC TIÊU

Mục tiêu không phải là thứ mà bạn xác định rồi bỏ qua một bên và chỉ xem lại sau một năm. Mục tiêu là những việc bạn phải thường xuyên xem xét, ghi nhớ và hành động hướng đến chúng hàng ngày. Một thói quen tốt bạn cần có là bắt đầu một ngày mới bằng việc đọc lại những mục tiêu trong cuốn sổ của bạn. Một phương pháp tốt khác nữa là bạn nên tóm tắt các mục tiêu trong học tập của bạn vào một tờ giấy lớn rồi dán lên tường. Bằng cách này, bạn sẽ luôn được nhắc nhở về mục tiêu ngay khi bạn vừa thức dậy mỗi buổi sáng. Dưới đây là một ví dụ minh họa về bảng tóm tắt mục tiêu bạn có thể tạo ra cho kỳ thi sắp tới của bạn.

Kết quả kỳ thi cuối năm 2007

Anh văn	9 điểm
Toán	10 điểm
Vật lý	10 điểm
Hóa học	10 điểm
Địa lý	9 điểm
Lịch sử	9 điểm

Lý do tôi phải đạt những kết quả này là để thi đậu vào trường trung học chuyên Lê Hồng Phong. Tôi muốn chứng tỏ cho bản thân cũng như bạn bè thấy rằng tôi thật sự thông minh và có thể đạt những gì tôi muốn.

Thời hạn đạt mục tiêu là ngày 7 tháng 7 năm 2008.

LÊN KẾ HOẠCH CHO CUỘC SỐNG

Bên cạnh việc xác định mục tiêu trong bốn lĩnh vực trọng yếu trong cuộc sống (học tập/nghề nghiệp, sức khỏe/thể thao, tài chính/lối sống và gia đình/xã hội), bạn phải xác định những mục tiêu dài hạn cũng như những mục tiêu ngắn hạn. Những mục tiêu dài hạn là những mục tiêu bạn hướng tới từ hai đến 15 năm nữa. Những mục tiêu ngắn hạn là những mục tiêu bạn muốn đạt được trong vòng hai năm tới.

Nhiều học sinh không cảm thấy có động lực thậm chí sau khi đã xác định tất cả các mục tiêu đạt điểm 10 vì họ không biết họ muốn làm gì trong tương lai xa sau này. Tôi luôn nói với các học sinh của tôi rằng họ sẽ không bao giờ có động lực trong học tập trừ khi họ biết được họ muốn làm gì trong tương lai. Nếu bạn không có định hướng rõ ràng về cuộc sống của bạn trong vòng 10 tới 15 năm từ bây giờ, việc đạt được điểm 10 hoặc học một môn học không hề có ý nghĩa hay động lực nào thúc đẩy bạn.

Nói cách khác, nếu bạn có mục tiêu dài hạn trở thành một nhà chính trị gia hoặc thậm chí một tổng thống, bạn sẽ có động lực học lịch sử, kinh tế, chính trị. Bạn sẽ có động lực thi đậu vào trường trung học hạng nhất. Nếu bạn có mục tiêu dài hạn trở thành một diễn viên, bạn sẽ có động lực học văn học, tâm lý con người, truyền thông đại chúng, lịch sử. Bạn cũng sẽ thấy được sự cần thiết của việc thi đậu vào trường nghệ thuật.

Vậy thì, đây là lúc bạn bắt đầu mơ ước và quyết định bạn muốn làm gì trong vòng 15 năm tới. Bạn mơ ước về nghề nghiệp gì? Bạn mơ ước được làm cho công ty nào hay bạn mơ ước thành lập công ty riêng của bạn? Bạn muốn kiếm bao nhiêu tiền? Bạn muốn sống một cuộc sống như thế nào? Bạn muốn giao du với tầng lớp xã hội nào? Căn nhà mơ ước của bạn ra sao? Chiếc xe mơ ước của bạn thế nào? Bạn muốn mình làm được những gì? Được đi du lịch nghỉ mát mỗi năm hai lần? Bạn còn muốn làm được gì nữa?

Những giấc mơ tương lai tuyệt đẹp này sẽ đem lại cho bạn ý nghĩa, niềm say mê, khát khao vượt trội đạt được điểm cao và được tuyển vào những trường danh tiếng nhất. Khi bạn nghĩ về tất cả những ước mơ của bạn, hãy để trí tưởng tượng của bạn bay bổng. Xin nhớ rằng bạn phải mơ cao mơ xa, đừng để trí tưởng tượng giới hạn bạn. Bạn có thể tạo ra được những gì bạn khát khao. Để làm được điều này, bạn cần phải để cảm xúc của bạn tăng vọt. Lý do là vì con người chúng ta có khuynh hướng làm việc theo cảm xúc chứ không phải lý trí.

Một khi bạn đã ghi lại tất cả những ước mơ dài hạn của bạn, tôi muốn bạn biến chúng thành bản thiết kế trên một mảnh giấy lớn. Đây chính là bản thiết kế cuộc sống của bạn. Sau khi hoàn tất, bạn hãy dán nó lên tường nơi bạn có thể dễ dàng nhìn thấy để tiếp thêm cảm hứng mỗi ngày. Không có giới hạn về những gì bạn có thể vẽ trên bản thiết kế cuộc sống của bạn. Tuy nhiên, sau đây là một số chi tiết quan trọng mà bạn cần phải thiết kế:

1. Viết ra những gì bạn muốn đạt được một cách cụ thể
2. Viết ra thời hạn đạt được mục tiêu
3. Viết ra tuổi của bạn trong từng giai đoạn

Dưới đây là một ví dụ minh họa.

THIẾT KẾ CUỘC SỐNG CỦA TÔI

TRƯỜNG CẤP HAI PING YI

- Đạt bảy điểm 10 trong kỳ thi cuối năm
- Đạt loại xuất sắc trong kỳ thi tốt nghiệp trung học cơ sở

16 Tuổi

TRƯỜNG TRUNG HỌC VICTORIA

- Đạt bốn điểm 10 trong kỳ thi tốt nghiệp trung học phổ thông
- Vật lý/Kinh tế học/Toán sơ cấp/Toán trung cấp

16-18 Tuổi

ĐẠI HỌC QUỐC GIA SINGAPORE

- Đứng trong nhóm 1% sinh viên giỏi nhất trường
- Tốt nghiệp với loại xuất sắc danh dự
- Cử nhân ngành Quản trị kinh doanh

21-24 Tuổi

NGHĨA VỤ QUÂN SỰ

- Vào trường sĩ quan Cadet
- Đạt cấp bậc trung úy
- Đạt loại tốt trong kỳ kiểm tra sức khỏe

18-21 Tuổi

TRỞ THÀNH CHUYÊN GIA ĐỘNG LỰC CUỘC SỐNG, CHUYÊN GIA TƯ VẤN KINH DOANH & TÁC GIẢ NỔI TIẾNG NHẤT

- Bán 100.000 quyển sách trong một năm
- Đạt được mức lương 20.000 đô/tháng

24-26 Tuổi

TRỞ THÀNH ÔNG CHỦ CỦA ÍT NHẤT NĂM CÔNG TY VỀ TỔ CHỨC, GIÁO DỤC VÀ TƯ VẤN

- Đạt được doanh thu 20 triệu đô mỗi năm
- Tổng lợi nhuận là 5 triệu đô mỗi năm

26-28 Tuổi

CÁC MỤC TIÊU KHÁC

- Tậu chiếc xe hơi mơ ước BMW/Mercedes vào tuổi 25
- Cưới một người vợ thông minh, xinh đẹp, đảm đang và có hai đứa con vào tuổi 29
- Mua ngôi nhà mơ ước - 30 tuổi
- Nhà biệt thự rộng 15.000 m²
- Có hồ bơi
- Có sáu phòng ngủ
- Có phòng giải trí ca nhạc, điện ảnh
- Đi du lịch nghỉ mát hàng năm với gia đình, 31 tuổi trở đi

ĐƯA CÔNG TY LÊN SÀN CHỨNG KHOÁN

31 Tuổi

NGHỈ HỮU VỚI 100 TRIỆU ĐÔ TÀI CHÍNH

35 Tuổi

CHƠI GÔN, LÀM TỪ THIỆN VÀ ĐI DU LỊCH

36 Tuổi Trở Đi



THIẾT KẾ CUỘC SỐNG CỦA BẠN

Bạn đã sẵn sàng định hướng cho những thành tựu mà bạn muốn đạt được trong cuộc sống chưa? Tốt lắm. Xin nhớ rằng bạn có đủ tiềm năng và năng lực để đạt những kết quả phi thường. Vậy thì bạn hãy thiết kế cuộc sống của bạn với niềm đam mê và niềm tin tuyệt đối. Chúc bạn vui vẻ với công việc thiết kế cuộc sống của chính mình!

Câu lạc bộ Vườn Tới Thành Công
www.vuontoithanhcong.com

XÁC ĐỊNH MỤC TIÊU CÁ NHÂN CỦA BẠN

Khi hoàn tất, bạn có thể sử dụng bốn bước xác định mục tiêu để viết ra những mục tiêu cá nhân của bạn trong cuốn sổ tay hay nhật ký. Đây chính là tất cả những mục tiêu bạn cần phải đạt được để có một cuộc sống như bạn đã phác thảo trong bản thiết kế. Bạn có thể viết theo mẫu dưới đây.

1. Xác định mục tiêu của bạn một cách cụ thể.

2. Liệt kê các lợi ích và nguyên nhân để đạt được mục tiêu đó.

3. Lên kế hoạch hành động cụ thể.

4. Viết ra thời hạn đạt được mục tiêu.



THIẾT KẾ ÁP PHÍCH MỤC TIÊU

Bạn đã hoàn thành việc xác định mục tiêu chưa? Tốt lắm. Bây giờ, tôi muốn bạn hãy thiết kế một áp phích mục tiêu cho kỳ thi sắp tới của bạn. Làm theo các hướng dẫn bên dưới, vẽ lại những mục tiêu đó trên một tờ giấy lớn với nhiều màu sắc và hình ảnh. Dán tờ giấy này lên tường nơi bạn học bài ở nhà khi đã hoàn tất.

BƯỚC 1:

Viết ra tên kỳ thi sắp tới của bạn.

Kế tiếp, liệt kê tên môn học và điểm số bạn muốn đạt được cho từng môn.

	MÔN HỌC	ĐIỂM SỐ
1.	_____	_____
2.	_____	_____
3.	_____	_____
4.	_____	_____
5.	_____	_____
6.	_____	_____
7.	_____	_____

BƯỚC 2:

Viết ra ít nhất 5 nguyên nhân và 5 lợi ích của việc đạt kết quả thi trên.

1. _____
2. _____
3. _____
4. _____
5. _____

BƯỚC 3:

Viết ra thời hạn rõ ràng (ngày tháng năm) bạn sẽ đạt được kết quả đó.

XÁC ĐỊNH MỤC TIÊU VÀ NÃO BỘ CỦA BẠN SẼ TÌM ĐƯỢC CÁCH THỰC HIỆN

Trong khi xác định mục tiêu, một trong những niềm tin quan trọng nhất mà bạn phải có đó là tin rằng bạn có thể đạt bất cứ điều gì bạn khao khát. Bạn hãy lên kế hoạch cho cuộc sống của bạn với một niềm tin tuyệt đối như thế.

Thậm chí nếu vào lúc này bạn chưa chắc chắn được phương pháp để đạt mục tiêu, không có vấn đề gì cả. Cứ xác định mục tiêu đi. Nếu bạn có thể tìm đủ lý do tại sao bạn muốn đạt những mục tiêu đó, não bộ của bạn sẽ hướng dẫn bạn xác định con đường đi đến mục tiêu. Mục tiêu thật sự khiến não bộ chúng ta luôn minh mẫn và lĩnh hội tất cả những cơ hội xung quanh. Không có mục tiêu, chúng ta có khuynh hướng bỏ lỡ những cơ hội trong cuộc sống.

Vậy việc xác định tất cả các mục tiêu này có nghĩa là bạn sẽ thành công sao? Không thể chắc chắn về điều này. Nếu mục tiêu của bạn không được hỗ trợ bằng những hành động vững chắc, mục tiêu sẽ chỉ mãi là những ước mơ. Nhưng nếu bạn hành động để đạt được mục tiêu, những mục tiêu này sẽ trở thành hiện thực. Vậy thì chúng ta phải làm gì để tự thúc đẩy bản thân mình hành động? Hãy khám phá về việc này trong chương tiếp theo.



CHƯƠNG 13

ĐỘNG LỰC MẠNH MẼ VƯỢT QUA SỰ LƯỜI BIẾNG

VƯỢT QUA SỰ LƯỜI BIẾNG

Đã bao nhiêu lần bạn xác định mục tiêu mà không bao giờ bắt tay vào hành động để đạt được mục tiêu đó? Hoặc đã bao nhiêu lần bạn hành động nhưng lại bỏ dở chỉ sau vài ngày đầu?

Tất cả chúng ta đều biết rõ những việc chúng ta nên làm trong cuộc sống như ôn bài cho kỳ thi quan trọng, nhưng vì một lý do nào đó, chúng ta không bao giờ thật sự bắt tay vào làm cho đến khi mọi việc đã quá trễ. Thói quen lười biếng này ảnh hưởng đến hầu hết mọi người chúng ta. Nó đơn thuần ngăn chặn mọi hành động mà chúng ta biết là sẽ mang lại lợi ích cho bản thân.

Lười biếng là nhân tố chính phá hoại sự thành công. Bạn có thể xác định những mục tiêu tuyệt vời nhất và đề ra những kế hoạch hoàn hảo nhất, nhưng nếu bạn không hành động, bạn đã thất bại rồi.

Khi bạn lười biếng, bạn cũng cảm thấy không làm chủ được cuộc sống của mình đúng không? Cảm giác lo sợ nhắc nhở bạn nên ngừng xem tivi để học bài, nhưng một động lực hấp dẫn khác lại lôi kéo bạn tiếp tục xem thêm một chương trình tivi nữa. Để vượt qua thói quen lười biếng, bạn phải học cách làm chủ nó thay vì để nó làm chủ bạn.



ĐỘNG LỰC THỨC ĐẨY CỦA NỖI KHỔ VÀ NIỀM VUI



Hai động lực chính thúc đẩy hành động của chúng ta là nỗi khổ và niềm vui. Chúng ta luôn luôn hành động theo hướng né tránh những gì chúng ta nhận thức là nỗi khổ, và tiến gần đến những gì chúng ta nhận thức là niềm vui. Tại sao chúng ta cứ liên tục trì hoãn việc làm bài tập đến phút cuối mặc dù chúng ta biết rằng nên làm bài từ sớm? Đơn giản là vì đa số chúng ta luôn nghĩ việc học rất cực khổ, và ngược lại, gần liền niềm vui với những việc khác như xem tivi.

Làm thế nào để chúng ta có thể bắt tay vào làm bài tập? Thông thường, chúng ta chỉ bắt tay vào làm bài tập khi ngày mai là hạn chót nộp bài hoặc khi chúng ta cảm thấy bị áp lực nặng nề từ bạn bè – những người đã làm xong bài tập đó. Nhưng tại sao chúng ta lại có thể làm bài tập vào lúc ấy mà không phải sớm hơn? Lý do là ngay lúc ấy, chúng ta nhận thức được việc không làm bài tập sẽ khiến chúng ta gánh chịu một hậu quả tệ hại hơn khi không nộp bài đúng hạn. Điều này khiến chúng ta phải bắt tay vào hành động.

Thay vì trở thành nô lệ của nỗi khổ và niềm vui như thế, bạn hãy chịu trách nhiệm về cuộc sống của mình. Bạn hãy tận dụng những động lực này để thúc đẩy bạn hành động theo những gì bạn muốn như kiên trì học bài, ôn bài và hoàn tất bài tập trước thời hạn. Chất lượng công việc của bạn phụ thuộc vào việc bạn gắn liền nó với nỗi khổ hay niềm vui một cách có ý thức hay vô ý thức. Không có việc gì tự nó là khổ hay vui cả, mà chỉ vì chúng ta gắn việc đó với nỗi khổ hay niềm vui. Những học sinh giỏi biết cách gắn niềm vui vào việc học và nỗi khổ vào việc không đạt được kết quả như ý. Những học sinh này không bao giờ lười biếng trong học tập. Kết quả là họ luôn đạt điểm 9-10.

Thay vào đó, những học sinh khác lại luôn có ý nghĩ rằng việc học rất cực khổ. Họ cảm thấy rất vui khi không phải học. Những học sinh này luôn lười biếng và không bao giờ hoàn thành kế hoạch để đạt mục tiêu. Để vượt qua sự lười biếng, họ cố gắng thử tất cả mọi cách nhưng những cách này lại không giải quyết được tận gốc vấn đề. Trong tâm trí, họ vẫn gắn liền nỗi khổ với việc học, còn niềm vui với việc không phải học. Đây là lý do tại sao cho dù họ cố gắng đến mức nào, cuối cùng họ vẫn quay lại tình trạng lười biếng như cũ.

Bởi thế, chìa khóa để khắc phục tình trạng lười biếng là bạn phải thay đổi những việc bạn gắn liền với nỗi khổ hoặc niềm vui. Bạn phải học cách gắn liền niềm vui với việc học và nỗi khổ với việc lười biếng ngay từ bây giờ.

LẬP TRÌNH LẠI NÃO BỘ CỦA BẠN

Đầu tiên, bạn hãy xác định bạn muốn thay đổi những hành động hiện tại nào và bạn muốn thay thế chúng bằng những hành động mới nào. Ví dụ, bạn có thể muốn thay thế thói quen “nước đến chân mới nhảy” trong việc học (lười biếng) của bạn bằng thói quen học tức thì.



BƯỚC ĐI CỦA BẠN!

Lập trình lại não bộ của bạn để hành động ngay lập tức



BƯỚC 1:

Viết ra trong khoảng trắng bên dưới tất cả những hậu quả mà bạn có thể phải gánh chịu nếu bạn tiếp tục lười biếng. Ví dụ, bạn có thể thi rớt, ở lại lớp, bị thầy cô, gia đình la rầy và bị bạn bè cười nhạo. Viết ra càng nhiều hậu quả càng tốt để làm bạn cảm thấy thật sự sợ hãi.

Tất cả hậu quả tôi sẽ gánh chịu nếu tiếp tục thói quen lười biếng này.

- 1.
- 2.
- 3.
- 4.
- 5.



BƯỚC 2:

Tận dụng trí tưởng tượng của bạn để cảm nhận thật rõ những nỗi khổ được liệt kê phía trên mà bạn phải hứng chịu nếu tiếp tục lười biếng. Bạn hãy tưởng tượng những gì bạn sẽ thấy, sẽ nghe và sẽ cảm nhận khi gánh chịu nỗi khổ đó.

Bài tập thực hành này nhằm mục đích tạo ra đủ cảm xúc thúc đẩy bạn từ bỏ thói quen xấu. Ví dụ, hãy tưởng tượng bạn bị điểm kém. Khi nhìn thấy bạn bè được điểm cao, bạn cảm thấy hối hận, tức giận và thất vọng vì không chuẩn bị bài sớm hơn. Bạn cảm thấy đau đớn vì không được nhận vào trường hoặc lớp học mà bạn lựa chọn.

Hình dung bản thân bạn bị cha mẹ thấy cô la rầy, bạn bè khinh rẻ. Hãy tạo ra càng nhiều cảm giác đau đớn càng tốt. Tưởng tượng về nỗi đau đó càng thật càng tốt.





Hãy dành ra ba phút và làm việc đó ngay bây giờ

Kế tiếp, tôi muốn bạn hãy tưởng tượng cuộc sống của bạn sẽ ra sao trong vòng 5 năm tới nếu bạn tiếp tục thói quen lười biếng này. Tôi muốn bạn tưởng tượng ra tình huống tệ hại nhất có thể xảy ra. Bạn có thể tưởng tượng bản thân bị bỏ rơi, không có bạn bè, thất nghiệp và hối hận tràn trề về những việc trong quá khứ. Một lần nữa, hãy sử dụng hình tượng, âm thanh, cảm giác để tạo ra cảm xúc thật sự.



Hãy dành ra ba phút và làm việc đó ngay bây giờ

Khi bạn đã bắt đầu cảm thấy thôi thúc phải vượt qua sự lười biếng, bây giờ bạn có thể tưởng tượng cuộc sống của bạn trong 10 năm tới nếu bạn vẫn giữ thói quen lười biếng này. Một lần nữa, hãy tưởng tượng tình huống tệ nhất có thể xảy ra và biến nó thành cảm giác thật ngay bây giờ. Ví dụ, bạn có thể tưởng tượng lương của bạn rất thấp, bạn phải mặc những bộ quần áo xấu xí cũ kỹ, ăn những loại thức ăn hạng bét, ở trong một căn phòng trọ tồi tàn và hầu như không có bạn bè.



Hãy dành ra ba phút và làm việc đó ngay bây giờ



Tại sao bạn phải làm những việc này? Bởi vì bạn chỉ bắt đầu cảm thấy hối hận và ước gì bạn có thể thay đổi sự việc khi mọi việc đã quá muộn. Chỉ đến khi bạn không có kiến thức, không có tiền và không có tương lai, bạn mới thốt lên “Giá mà lúc trước mình...”. Thật đáng tiếc, mọi việc lúc ấy đã quá trễ. Vậy thì, trước khi việc này xảy ra, bạn hãy tự tưởng tượng những hậu quả tệ hại nhất để buộc mình phải hành động ngay tức thì và không bao giờ phải nói “Giá mà...”.

BƯỚC 3:

Bước tiếp theo là gắn liền càng nhiều niềm vui càng tốt vào thói quen mới mà bạn muốn sở hữu. Trước hết, bạn hãy viết ra trong khoảng trống dưới đây những cảm xúc vui sướng và những kết quả tốt đẹp bạn sẽ nhận được nếu bạn chăm chỉ học tập.

Tất cả niềm vui sướng mà tôi sẽ có được với thói quen mới này.

- 1.
- 2.
- 3.
- 4.
- 5.



BƯỚC 4:

Một lần nữa, đây là một bước rất quan trọng để lập trình lại não bộ của bạn. Hãy tưởng tượng như thể bạn đang cảm nhận và trải nghiệm được niềm vui tột đỉnh mang lại từ việc ôn bài sớm. Hãy tưởng tượng bạn nhận được số liên lạc với những điểm số bạn hằng ao ước. Đây là chìa khóa mở ra cánh cửa thành công của bạn.

Hãy cảm nhận sự thỏa mãn và niềm hạnh phúc khi bạn nhận được kết quả học tập xứng đáng. Hình dung cảnh bạn tốt nghiệp đại học trong sự ngợi khen của gia đình, thầy cô, bạn bè. Hãy nếm trải vị ngọt thành công này một cách thật sự.



Hãy dành ra ba phút và làm việc đó ngay bây giờ

Bây giờ khi bạn nghĩ về việc học, bạn phải cảm nhận được nhiều cảm xúc tích cực hơn trước đây. Bây giờ, tôi muốn bạn hãy tưởng tượng về cuộc sống của bạn trong 5 năm tới tính từ thời điểm mà bạn bắt đầu chăm chỉ học tập. Bạn có thể hình dung bản thân học trong một trường đại học danh tiếng và nhận được các học bổng có giá trị.





Hãy dành ra ba phút và làm việc đó ngay bây giờ

Cuối cùng, hãy hình dung bản thân bạn trong 10 năm tới với một công việc mà bạn khao khát. Hãy cảm nhận thật sự những cảm xúc tuyệt vời lúc đó.



Hãy dành ra ba phút và làm việc đó ngay bây giờ



BƯỚC 5:

Ở bước cuối cùng này, bạn cần phải phá vỡ thói quen hành động cũ của bạn và lập trình bản thân theo một thói quen mới. Bắt đầu từ bây giờ, hãy thực hiện những hành động mà bình thường bạn không làm hoặc thay đổi cách làm hiện tại của bạn. Thay vì giết thời gian một cách vô vị trước màn hình tivi hoặc đi ngủ ngay khi vừa đi học về, bạn hãy ôn nhanh lại bài hoặc đọc sách. Thậm chí bạn nên chạy bộ hoặc tập thể dục trong chốc lát.

Con người ai cũng có thói quen. Chúng ta cần phải phá vỡ những thói quen xấu khiến ta luôn luôn thất bại.

Cuối cùng, lặp lại hai bài thực hành tưởng tượng trên thường xuyên (ít nhất hai lần một tuần) cho đến khi bạn lập trình được hành động mới của bạn.

BÀI HỌC TỪ CUỘC SỐNG: CATHERINE ĐÃ VƯỢT QUA SỰ LƯỜI BIẾNG BẰNG CÁCH NÀO

Một trong những người bạn của tôi, Catherine, đã chia sẻ với tôi cách cô vượt qua sự lười biếng của mình. Catherine là học sinh giỏi nhất trong vòng hai năm liền ở một trường trung học danh tiếng ở Singapore. Cô quý trọng giấc ngủ và những giờ phút nghỉ ngơi, thư giãn.

Cô luôn quan niệm rằng nếu cô cứ tiếp tục trì hoãn việc làm bài tập thì cô sẽ phải ngủ ít hơn và có ít thời gian nghỉ ngơi, thư giãn hơn sau này. Chính vì thế, cô gắn liền nỗi khổ với việc lười học và niềm vui với việc học, ôn bài, làm bài ngay lập tức. Quan niệm đơn giản này đã thúc đẩy cô tận dụng tối ưu được thời gian học và vươn lên dẫn đầu trường Đại học Quốc gia Singapore.

VÀI MẸO KHÁC ĐỂ THỨC ĐẨY BẠN HÀNH ĐỘNG NGAY LẬP TỨC

Ngoài việc lập trình não bộ của bạn, sau đây là một vài việc khác bạn có thể làm để vượt qua sự lười biếng. Tất cả những mẹo này đều dựa trên một quy luật: gắn liền nỗi khổ với sự lười biếng và gắn liền niềm vui với việc hành động.

1. Tự cam kết với bản thân

Cách tốt nhất để thuyết phục bản thân hành động là bạn phải tự cam kết là bạn sẽ hành động để đạt được mục tiêu. Mọi người đều muốn đạt điểm 10 nhưng không phải ai cũng quyết tâm hành động để đạt được nó. Sự khác biệt giữa việc muốn một chuyện gì đó với quyết tâm đạt được nó nằm ở chỗ “quyết tâm”. Điều đó có nghĩa là bạn phải đặt mục tiêu học tập lên trên tất cả các vấn đề khác trong cuộc sống. Nếu bạn muốn biến giấc mơ thành hiện thực, bạn phải chắc chắn rằng bạn quyết tâm đạt được nó chứ không chỉ đơn thuần là thích có được nó.

Bạn phải viết bản cam kết của bạn trên giấy theo cách mà bạn xác định mục tiêu. Ký tên vào bản cam kết này và đưa cho cha mẹ, bạn bè xem làm chứng. Kế tiếp, dán tờ cam kết của bạn lên tường để bạn có thể nhớ về việc này mỗi ngày.

2. Quảng bá về bản cam kết của bạn

Việc tự cam kết với bản thân có sức mạnh phi thường, nhưng vẫn không đủ. Lý do là vì đa số mọi người đều tìm được lời biện hộ cho việc không thực hiện được bản cam kết. Bởi thế, bạn phải quảng bá bản cam kết của bạn.

Hãy nói với bạn bè, thầy cô, cha mẹ, thậm chí họ hàng của bạn là bạn sẽ đạt 7 điểm 10 trong kỳ thi. Liệu mọi người có cười nhạo bạn không?

Nếu họ cười nhạo bạn, thay vì cảm thấy mất tinh thần, hãy để sự nhạo báng này làm động lực thúc đẩy bạn. Thật sự, họ càng cười nhạo bạn bao nhiêu thì càng tốt bấy nhiêu. Bằng cách đưa uy tín của mình ra đặt cược, bạn không còn lựa chọn nào khác ngoài việc phải hành động quyết liệt.



3. Thường xuyên xem lại các mục tiêu của bạn

Xem lại các mục tiêu của bạn hàng ngày, đặc biệt là những mong muốn cụ thể của bạn, lý do và lợi ích của việc đạt được những mục tiêu đó. Việc này giúp tâm trí bạn luôn tập trung và đi đúng hướng. Thông thường, những yếu tố khách quan bên ngoài luôn ảnh hưởng bạn. Do đó, việc xem lại mục tiêu sẽ giúp bạn không đi lệch hướng.

4. Tự thưởng cho bản thân

Một điều rất quan trọng là bạn phải biết cách tự thưởng cho bản thân khi bạn hoàn thành từng chặng đường nhỏ đi tới mục tiêu. Mỗi khi bạn đạt được một điều gì đó dù rất nhỏ nhặt như làm bài kiểm tra tốt hoặc nộp bài về nhà đúng hạn, hãy tự thưởng cho mình. Hãy nghỉ ngơi thư giãn bằng cách đi dạo hoặc ở nhà xem tivi.

Tương tự, bạn phải tự trừng phạt mình bất cứ khi nào bạn lười biếng. Nếu bạn lười biếng và không làm xong bài tập đúng hạn, bạn phải thức khuya vào đêm hôm sau để hoàn tất bài tập đó. Thậm chí, bạn cũng không được xem chương trình tivi ưa thích của bạn nếu bạn lười biếng.



CHƯƠNG 14

CÔNG THỨC ĐỂ ĐẠT ĐIỂM TUYỆT ĐỐI

Tôi luôn tin rằng có một công thức hoặc phương pháp chung giúp các học sinh giỏi đạt thành tích cao trong học tập. Nói cách khác, thành công luôn có bí quyết riêng của nó. Nếu chúng ta nắm được bí quyết đó, chúng ta có thể đạt được kết quả tương tự.

Bạn có bao giờ tự hỏi làm thế nào mà một số bạn bè của bạn không cần bỏ nhiều thời gian học mà vẫn đạt điểm 10 một cách dễ dàng không? Trong khi đó, bạn phải thức khuya thức hôm để ôn lại hàng đống tài liệu trước kỳ thi mà vẫn chỉ nhận được điểm trung bình mà thôi. Trong chương này, tôi muốn chia sẻ với bạn một số công thức bí mật giúp tất cả các học sinh giỏi giảm thiểu thời gian học mà vẫn đạt điểm tối đa.



CÔNG THỨC 1: KIÊN ĐỊNH

Một đặc tính chung mà tôi nhận thấy ở tất cả những học sinh giỏi là họ rất kiên định trong học tập. Điều này có nghĩa là họ luôn trong tư thế sẵn sàng trả lời bất cứ câu hỏi nào về bài giảng họ vừa được học.

Những học sinh này duy trì sự kiên định để bảo đảm rằng họ hiểu toàn bộ bài giảng

trước khi thầy giáo giảng tiếp bài mới. Nếu họ còn ngờ vực vấn đề gì, họ sẽ đặt câu hỏi và đi tìm câu trả lời ngay lập tức. Kết quả là khi kỳ thi đến gần, họ đã học được hầu hết mọi thứ. Họ chỉ cần dành chút thời gian ôn lại kiến thức và làm thêm bài tập thực hành trước ngày thi. Đó là lý do tại sao hầu như họ không cần học thi gì nhiều. Thật ra, họ đã trải rộng thời gian học trong suốt cả năm.

NHỮNG HÀNH ĐỘNG NHỎ TRONG MỘT KHOẢNG THỜI GIAN TẠO RA KẾT QUẢ LỚN!



Mặt khác, hầu hết các học sinh còn lại không hề kiên định. Trong suốt năm học, họ gần như không hề học hay cố hiểu hết về những gì đang được học. Khi kỳ thi đến gần, họ bắt đầu hoảng sợ, học bài chăm chỉ, thức đêm thức hôm với hy vọng tiếp thu được toàn bộ kiến thức chỉ trong vòng một tháng ngắn ngủi. Hậu quả là họ thường nhận điểm kém mặc dù họ có vẻ học thi rất chăm chỉ.

PHƯƠNG PHÁP ĐỂ GIỮ VỮNG SỰ KIÊN ĐỊNH

Dưới đây là một số cách hữu ích nhằm giúp bạn luôn kiên định trong suốt năm học. Tôi đã phát hiện ra đây là những cách mà tất cả các học sinh giỏi sử dụng.

1. Đọc bài trước khi nghe giảng

Bạn có cảm thấy khó theo kịp những gì thầy giáo giảng trong lớp không? Đừng lo lắng. Bạn không phải là người duy nhất. Sau 20 phút nghe giảng, hầu hết học sinh đều có khuynh hướng lo ra hoặc không thể tiếp thu thêm nữa. Khi lớp học kết thúc, họ chỉ hiểu được khoảng 30% bài giảng và nhớ được khoảng 10%. Sang ngày hôm sau, họ chỉ còn nhớ được 2% hoặc ít hơn. Thật là lãng phí thời gian học trong lớp.



Những học sinh giỏi mặt khác lại hiểu được và nhớ được 100% bài giảng khi kết thúc lớp học. Làm thế nào mà họ làm được như thế? Đó là nhờ vào việc họ tìm hiểu về chương sách mà thầy giáo sẽ giảng trước khi đến lớp. Sau đó, họ đọc sách trước khi nghe giảng và ghi chú bằng Sơ Đồ Tư Duy. Vì họ đã đọc sách trước và tạo Sơ Đồ Tư Duy, họ rất dễ dàng theo kịp bài giảng của thầy.

2. Tập trung và đặt câu hỏi

Bạn có thể thắc mắc “Nếu mình đã đọc sách rồi, vậy thì mình cần đến lớp và nghe giảng về những gì mình đã biết để làm gì?” Tôi tin rằng công việc của thầy không phải chỉ để dạy bạn về những dữ kiện mà còn giúp bạn hiểu rõ những chỗ bạn chưa hiểu.

Bởi thế, bạn hãy tận dụng bài giảng của thầy để làm sáng tỏ những vấn đề bạn còn lẩn lẩn, cũng như giúp não bạn ghi nhớ kiến thức tốt hơn. Nếu bạn làm được điều này, bạn sẽ thật sự hiểu rõ và ghi nhớ 100% bài học khi bước ra khỏi lớp.



3. Ôn bài nhanh trong vòng 24 tiếng

Trên đường từ trường về nhà, bạn hãy nhắm ôn lại nhanh bài vừa học. Việc này giúp trí nhớ bạn lưu giữ kiến thức lâu hơn nhiều. Ngoài ra, sau 24 tiếng, bạn cũng nên ôn bài lại lần nữa để đảm bảo bạn không quên bất kỳ kiến thức nào. Sau đó, bạn cũng nên áp dụng phương pháp ôn bài như đã hướng dẫn ở Chương 10. Trước khi kỳ thi đến, bạn sẽ có thể thư giãn vì bạn đã học mọi thứ trong năm học.

4. Luôn hoàn tất bài tập về nhà trước khi đến lớp

Bằng việc hoàn tất bài tập về nhà trước khi đến lớp, bạn sẽ tận dụng được thời gian một cách tối đa. Bạn sẽ biết được những chỗ bạn còn yếu, những vấn đề bạn gặp khó khăn và khắc phục được chúng sớm hơn. Thêm vào đó, bài tập về nhà sẽ giúp bạn biết được là liệu bạn đã hiểu toàn bộ những gì được học hay chưa.

5. Tìm hiểu lỗi trong bài tập về nhà

Nếu bạn làm sai bài tập về nhà, đừng bỏ qua một bên. Bạn hãy tìm hiểu tại sao bạn làm sai ngay lập tức. Nếu không, bạn sẽ có thể phạm lại lỗi đó trong bài thi.

CÔNG THỨC 2: RÚT KINH NGHIỆM NGAY SAU KHI PHẠM LỖI

Không như đa số học sinh nghĩ, những học sinh giỏi không phạm lỗi ít hơn những học sinh kém. Ngược lại, họ phạm lỗi nhiều hơn bất cứ ai khác. Khác ở chỗ là họ chỉ phạm lỗi trong lúc làm bài tập và rút kinh nghiệm trước kỳ thi. Cho nên, họ rất hiếm khi phạm lỗi trong lúc thi.

Phạm lỗi giúp bạn kiểm tra kiến thức một cách tốt nhất

Khi bạn phạm lỗi trong bài tập về nhà hoặc bài kiểm tra trong lớp, không có nghĩa là bạn sẽ suốt đời phạm lỗi và không bao giờ làm tốt được. Phạm lỗi chỉ đơn thuần giúp bạn phát hiện ra rằng bạn chưa thật sự hiểu bài và chưa áp dụng kiến thức tốt. Quan trọng là bạn phải biết cách khắc phục lỗi và rút kinh nghiệm.

Hãy đổi việc phạm lỗi giúp đỡ bạn, không phải làm hại bạn

Hãy thay đổi cách nhìn của bạn về việc phạm lỗi. Những học sinh giỏi xem việc phạm lỗi là dấu hiệu cho biết rằng phương pháp học hiện tại của họ không hợp lý. Kết quả là họ liên tục thay đổi cách học cho đến khi họ có thể chuẩn bị thật chu đáo cho kỳ thi.

Không có thất bại, chỉ có bỏ cuộc

Miễn là bạn rút kinh nghiệm từ thất bại và việc phạm lỗi, điều chỉnh phương pháp học của bạn, cuối cùng bạn sẽ thành công. Tuy nhiên, nếu bạn bỏ cuộc vì phạm lỗi, bạn quả thật đã thất bại ngay từ lúc đó.



BÀI HỌC TỪ CUỘC SỐNG: NGƯỜI KHÔNG BIẾT ĐẾN THẤT BẠI

Hầu hết những danh nhân, hoặc những nhà kinh doanh thành đạt đều đặt chân lên đỉnh vinh quang sau khi vượt qua những thử thách to lớn có thể đánh bại đa số những người bình thường khác. Tuy nhiên, người mà cuộc đời của ông khiến tôi ngưỡng mộ nhất là người đã...

Được sinh ra trong một căn nhà gỗ, ba mẹ mù chữ
Không được đi học đàng hoàng
Không hề có một tấm gương nào để noi theo
Mất mẹ vào năm 9 tuổi
Kinh doanh phá sản năm 22 tuổi
Thất bại trong nỗ lực trở thành luật sư năm 23 tuổi
Phá sản lần hai năm 25 tuổi
Vượt qua nỗi đau mất người thân năm 26 tuổi
Vượt qua khủng hoảng tinh thần năm 32 tuổi
Ứng cử vào Quốc hội và thất bại năm 37 tuổi
Thất bại trong nỗ lực trở thành Phó Tổng thống năm 47 tuổi
Thất bại trong cuộc bầu cử Thượng nghị viện năm 49 tuổi
Được bầu cử trở thành vị Tổng thống thứ 16 của Hoa Kỳ năm 51 tuổi



Người đàn ông này là Abraham Lincoln, một trong những vị Tổng thống Mỹ được tôn trọng nhất. Mặc dù thất bại liên tiếp, ông vẫn tin rằng ông xứng đáng nhận được những thành công vĩ đại. Đối với ông, thất bại chỉ đơn thuần là một dấu hiệu ám chỉ rằng ông phải tiếp tục thay đổi cách thức hành động, làm việc chăm chỉ hơn cho đến khi ông đạt được mục tiêu to lớn nhất. Bởi thế, mỗi khi bạn phạm lỗi và nghĩ rằng đến đây là hết, hãy nghĩ đến Abraham Lincoln.

CÔNG THỨC 3: TẬN DỤNG TRIỆT ĐỂ CÁC BÀI TẬP THỰC HÀNH VÀ BÀI KIỂM TRA

Nhiều học sinh không nhận ra được sự quan trọng của bài tập thực hành và bài kiểm tra. Họ xem đây như một gánh nặng trong học tập. Những bài kiểm tra thật ra là công cụ định vị được bạn đang đứng ở đâu trên con đường đi đến thành công.

Nếu bạn luôn nhận điểm kém trong các bài kiểm tra, rất khó mà bạn đạt điểm 10 trong kỳ thi học kỳ. Nếu bạn kiên định, hiểu được bài và làm tốt trong các lần kiểm tra, chắc chắn bạn sẽ làm bài thi tốt. Trước khi chúng ta có thể tận dụng triệt để những bài kiểm tra này để cải thiện bản thân, chúng ta phải làm hai việc. Đó là cố gắng làm bài kiểm tra hết sức mình và rút kinh nghiệm sau mỗi bài kiểm tra.

1. Cố gắng làm bài kiểm tra thật tốt

Chỉ khi chúng ta chuẩn bị kỹ cho bài kiểm tra, chúng ta mới có thể phân tích kết quả nhận được để phát hiện điểm yếu thật sự hoặc khẳng định điểm mạnh của chúng ta. Nhiều học sinh không bận tâm đến việc học bài để làm kiểm tra. Cho nên, khi họ bị điểm kém, họ không thể biết được kết quả kém này là do cách họ học chưa đúng hay chỉ là do họ chưa thật sự cố gắng. Hậu quả là họ không biết được họ cần phải cải thiện những chỗ nào.

2. Rút kinh nghiệm sau mỗi bài kiểm tra

Làm bài kiểm tra và làm bài thi chỉ có ích nếu bạn biết rút kinh nghiệm về kết quả mà bạn nhận được. Rút kinh nghiệm là phân tích tại sao bạn phạm lỗi. Một khi bạn biết được điều này, bạn có thể sửa chữa khuyết điểm. Chắc chắn nếu gặp câu hỏi tương tự đó lần nữa, bạn sẽ không phạm lỗi tương tự. Trước khi đi thi, bạn phải bảo đảm rằng bạn sẽ không phạm lỗi nào nữa.

Bước 1: Xác định dạng lỗi mà bạn đã phạm

Việc đầu tiên bạn phải làm khi nhận lại bài kiểm tra hoặc bài thi đã được chấm điểm là phải xác định dạng lỗi mà bạn đã phạm. Tổng cộng có bốn dạng lỗi hoặc bốn lý do tại sao bạn trả lời sai câu hỏi.

Dạng 1: Không Chuẩn Bị Bài (C)

Dạng lỗi đầu tiên xảy ra là do bạn không chuẩn bị bài hoặc không học bài đó. Kết quả là bạn không biết cách trả lời câu hỏi. Thông thường điều này xảy ra là do bạn không đủ thời gian ôn bài, hoặc nghĩ rằng bài đó sẽ không xuất hiện trong bài kiểm tra.

Dạng 2: Quên Bài (Q)

Dạng lỗi thứ hai xảy ra là do bạn không thể nhớ được các dữ kiện mặc dù có thể là bạn đã dành thời gian ôn bài và hiểu được các bài liên quan.

Dạng 3: Không Thể Áp Dụng Kiến Thức (A)

Dạng lỗi thứ ba xuất hiện khi bạn học bài, nhớ bài nhưng lại không biết cách áp dụng những gì bạn học để trả lời câu hỏi. Đặc biệt là khi bạn gặp dạng câu hỏi đòi hỏi bạn phải suy nghĩ nhiều hơn là chỉ viết ra những gì bạn nhớ.

Ví dụ, bạn có thể đã học và ghi nhớ các công thức tính tốc độ, vận tốc và gia tốc. Tuy nhiên, bạn không thể trả lời được các câu hỏi vật lý vì nó yêu cầu bạn phải áp dụng công thức theo cách mà bạn không hiểu được.

Bạn cũng có thể phạm lỗi này khi chỉ đơn thuần viết ra các dữ kiện trong khi câu hỏi cần sự phân tích, so sánh điểm giống và khác nhau, hoặc giải thích.

Dạng 4: Bất Cẩn (B)

Đây là dạng lỗi thông thường nhất của các học sinh học hành chăm chỉ, ghi nhớ kiến thức và biết cách áp dụng kiến thức. Tuy nhiên, họ vẫn trả lời câu hỏi sai, đơn giản chỉ vì họ bất cẩn. Lỗi này còn được gọi là “lỗi ngu ngốc”. Bạn thường chỉ phạm lỗi này trong khi làm bài thi. Khi về nhà và thử trả lời câu hỏi đó lần nữa, bạn lại có thể trả lời chính xác. Lỗi này thường xảy ra trong môn vật lý, toán học, hóa học,...



Đánh dấu lại các lỗi

Nếu bạn phạm lỗi bất cẩn, ghi chú chữ “B” kế bên lỗi đó. Nếu bạn không chuẩn bị bài, ghi chú chữ “C”. Tương tự, ghi chú chữ “A” cho phần câu hỏi bạn không hiểu cách áp dụng kiến thức, và chữ “Q” cho phần câu hỏi bạn không nhớ những gì đã học.

Tại Sao Chúng Ta Phải Phân Loại Lỗi?

Bạn phải xác định và phân tích các dạng lỗi mà bạn phạm phải trong bài kiểm tra để biết được khả năng thật sự của bạn.

Hãy để tôi cho bạn một ví dụ. Giả sử Nam và Hoa đều nhận điểm 5 cho bài kiểm tra môn hóa học. Có vẻ như họ có thực lực ngang nhau trong môn học này. Tuy nhiên, nếu bạn phát hiện ra tất cả những lỗi Nam phạm phải đều là lỗi bất cẩn (B) và lỗi của Hoa là do cô ấy không biết cách áp dụng kiến thức được học (A). Vậy là bạn biết rằng thật ra Nam học hóa giỏi hơn Hoa. Nam chỉ cần tìm cách ngăn ngừa sự bất cẩn trong khi Hoa phải học nhiều hơn nữa.



50%
Hoá học
Bất cẩn



50%
Hoá học
Không biết áp
dụng kiến thức

Một khi bạn đã phân loại lỗi của bạn, bước kế tiếp sẽ là...



Bước 2: Tìm cách khắc phục lỗi

Dạng 1: Không Chuẩn Bị Bài (C)

Dạng lỗi đầu tiên này rất dễ giải quyết. Nếu bạn liên tục thi rớt vì đã không học những chương cần thiết thì câu trả lời là bạn phải lên kế hoạch sao cho bạn có đủ thời gian chuẩn bị tất cả kiến thức cho kỳ thi. Nắm được lịch thi sẽ giúp bạn lên kế hoạch phân chia thời gian hợp lý.

Dạng 2: Quên Bài (Q)

Nếu lý do chính của việc không làm bài tốt là vì bạn quên kiến thức nhanh chóng, đó là do bạn đã sử dụng sai cách thức ghi nhớ dữ kiện. Bạn cần phải áp dụng các quy luật Trí Nhớ Siêu Đẳng và Hệ Thống Trí Nhớ đã được học ở Chương 8, 9 và 10.

Một lý do khác là vì bạn không ôn bài đầy đủ. Trong Chương 10 và Chương 17, bạn sẽ thấy rằng bạn cần ôn bài ít nhất ba lần trước kỳ thi.

Dạng 3: Không Thể Áp Dụng Kiến Thức (A)

Nếu bạn phát hiện rằng bạn không thể áp dụng những gì bạn đã đọc và ghi nhớ, đó là vì bạn đã không dành đủ thời gian thực tập trả lời các dạng câu hỏi có thể ra thi. Bạn có thể chỉ làm một vài câu hỏi mẫu trước kỳ thi nhưng điều đó không đủ. Bạn phải làm tất cả các dạng câu hỏi từ dễ đến khó.

Trong Chương 11, bạn đã biết rằng bạn phải xem xét sách giáo khoa, bài tập về nhà, các bài kiểm tra, các đề thi năm trước để tổng hợp tất cả các dạng câu hỏi khác nhau có thể ra đề thi, rồi sau đó là học các bước giải quyết chúng.

Dạng 4: Bất Cẩn (B)

Trước khi bạn có thể giải quyết được vấn đề lỗi bất cẩn, bạn phải hiểu tại sao bạn phạm lỗi ấy. Các lỗi bất cẩn là kết quả của việc không tập trung đọc câu hỏi hoặc đưa ra câu trả lời vội vàng do thời gian có hạn trong phòng thi. Có ba cách để khắc phục vấn đề này.



1. Dành thời gian kiểm lại bài

Luôn luôn dành khoảng nửa tiếng để kiểm tra lại câu trả lời của bạn. Nếu thời gian thi quy định là ba tiếng, bạn nên cố gắng trả lời tất cả câu hỏi trong vòng hai tiếng rưỡi và dành nửa tiếng còn lại để kiểm tra các câu trả lời một cách chi tiết. Chú ý về các lỗi bất cẩn bạn hay phạm phải khi làm bài tập về nhà.

2. Đọc nhép miệng câu hỏi và câu trả lời



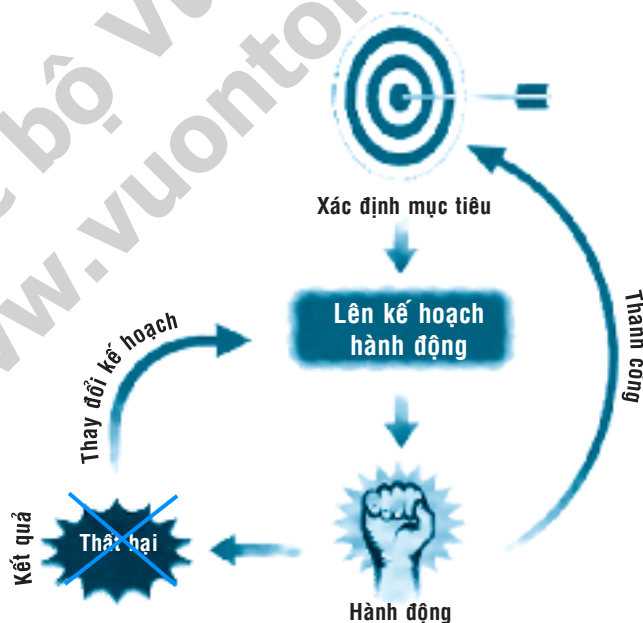
Để tập trung cao độ hơn, bạn hãy thử nhép miệng khi bạn đọc câu hỏi và viết câu trả lời.

3. Thực tập trả lời câu hỏi nhiều hơn

Trước kỳ thi, thực tập các dạng câu hỏi có thể ra đề thi nhiều lần cho đến khi bạn thông thạo các bước giải quyết vấn đề. Trong phòng thi, bạn sẽ có thể trả lời những câu hỏi này một cách chính xác.

CÔNG THỨC 4: CÔNG THỨC ĐỂ ĐẠT ĐIỂM TUYỆT ĐỐI

Tất cả ba công thức mà chúng ta đã đề cập phía trên có thể được tóm tắt thành một công thức tối ưu để thành công trong học tập và luôn đạt điểm tuyệt đối.



Bước đầu tiên là xác định mục tiêu rõ ràng, cụ thể về thành quả bạn muốn đạt được. Chúng ta đã thảo luận về việc này trong Chương 12.

Xác định mục tiêu cũng không ích gì trừ khi bạn đề ra một kế hoạch hành động ở bước thứ hai để đạt mục tiêu đó. Quyển sách này chứa đựng hàng loạt những phương pháp Học Siêu Đẳng mà bạn có thể áp dụng.

Bước thứ ba là phải hành động kiên định theo kế hoạch của bạn. Trong Chương 13 và 16, tôi phác thảo những động lực dùng để thúc đẩy bạn hành động một cách kiên định.

Khi bạn hành động, có hai khả năng xảy ra. Khả năng thứ nhất là bạn đạt kết quả tốt đẹp và tiến lại gần mục tiêu của bạn. Bạn bắt đầu đạt điểm 10 cho các bài tập và bài kiểm tra. Đây chính là mũi tên “thành công” màu xanh trong biểu đồ phía trước.

Thông thường, bạn có thể không đạt kết quả như ý ngay lập tức. Chúng ta có thể vẫn chỉ nhận được các kết quả thấp hơn dự tính. Mặc dù nỗ lực rất nhiều trong môn toán, chúng ta vẫn có thể chỉ nhận kết quả yếu kém. Chúng ta không hề tiến lại gần mục tiêu một chút nào. Nhiều người nghĩ đây chính là thất bại. Tuy nhiên, những gì xảy ra cho bạn không quyết định được thành công của bạn mà chính cách phản ứng của bạn với những việc này mới quyết định thành công của bạn. Có ba cách chúng ta có thể phản ứng với những “thất bại” như thế.



Tôi thật tệ, việc này quá khó, tôi bỏ cuộc

CÁCH PHẢN ỨNG CỦA KẺ THẤT BẠI “TÔI THẬT TỆ. VIỆC NÀY QUÁ KHÓ”

Nhóm đầu tiên có thể phản ứng lại bằng cách bảo rằng họ đã thất bại. Họ tự nói với bản thân rằng họ thất bại vì họ không đủ khả năng hoặc vì việc này quá khó. Họ bắt đầu tìm nhiều lời biện hộ, trách móc thầy cô hoặc đổ thừa cho bài kiểm tra. Cuối cùng họ bỏ cuộc và cho rằng cố gắng thêm chỉ vô ích. Cách phản ứng này là cách phản ứng của những kẻ thất bại thật sự.



Tôi sẽ cố
gắng hơn
lần sau

CÁCH PHẢN ỨNG CỦA NGƯỜI TÂM THƯỜNG – “TÔI ĐÃ KHÔNG CỐ GẮNG HẾT SỨC”

Nhóm thứ hai sẽ phản ứng bằng cách nói rằng họ thất bại là do họ không chuẩn bị bài kỹ. Kết quả là họ tiếp tục hành động nhiều hơn nữa. Họ dành nhiều thời gian và nỗ lực hơn trong việc học cho kỳ thi kế tiếp. Mặc dù có tiến bộ ít nhiều, họ không bao giờ đạt kết quả tốt mà họ hướng tới. Sau một thời gian, họ bắt đầu cảm thấy chán nản và cũng bỏ cuộc. Bạn thấy đó, mặc dù họ học chăm chỉ hơn, họ vẫn học theo cách học kém hiệu quả trước đó. Những phương pháp học không hiệu quả luôn mang lại cho bạn những kết quả tệ như nhau cho dù bạn rất cố gắng.



Thay đổi kế
hoạch hành động
và làm mọi cách
để thành công

CÁCH PHẢN ỨNG CỦA NGƯỜI THÀNH CÔNG – “THAY ĐỔI PHƯƠNG PHÁP VÀ HÀNH ĐỘNG CHO ĐẾN KHI THÀNH CÔNG”

Nhóm thứ ba phản ứng theo cách sẽ đưa họ đến thành công. Khi họ không đạt được mục tiêu, họ không xem đó là thất bại. Họ xem đó chỉ là một bài học. Họ hiểu rằng họ đạt kết quả không như ý là vì họ áp dụng phương pháp hoặc hành động không hiệu quả. Vì vậy, họ phải linh hoạt thay đổi phương pháp và hành động một lần nữa. Nếu họ vẫn không đạt mục tiêu, họ xem xét lại phương pháp, thay đổi nhiều hơn nữa và hành động nhiều hơn nữa. Họ liên tục thay đổi phương pháp và hành động cho đến khi họ đạt được mục tiêu. Nói cách khác, họ làm bất cứ việc gì để thành công.

Đây là con đường mà bạn cần phải đi. Nếu bạn nhận được những kết quả tệ hại dọc đường, hãy xem đó chỉ là những bài học. Sau đó hãy mở rộng tầm nhìn, áp dụng những phương pháp mới bạn học được trong quyển sách này và liên tục hành động. Nếu bạn làm được điều này, cuối cùng bạn sẽ đạt được mục tiêu của bạn.

CHƯƠNG 15

THỜI GIAN LÀ TIỀN BẠC

LÀM CHỦ THỜI GIAN, LÀM CHỦ CUỘC SỐNG

Tôi luôn ngưỡng mộ những học sinh không chỉ học xuất sắc mà còn dành được nhiều thời gian tham gia vào các hoạt động ngoại khóa. Họ thường nắm giữ những vị trí quan trọng ở các câu lạc bộ trong trường và ngoài xã hội. Họ đạt điểm cao trong học tập, đi thi đấu thể thao cho trường, giữ chức chủ nhiệm trong các câu lạc bộ khoa học, và trên hết, họ là những thành viên tích cực trong Đoàn, Đội. Tôi luôn tự hỏi “Làm thế nào mà họ có nhiều thời gian đến thế?”.

Mặt khác, những học sinh kém than phiền rằng lý do họ nhận kết quả thi kém là do họ không có thời gian. Tuy nhiên, những học sinh này thường không tích cực tham gia hoạt động ngoại khóa như những học sinh giỏi.

Tại sao lại như vậy? Tất cả mọi người đều có 24 giờ một ngày. Thời gian là thứ tài sản mà ai cũng được chia đều. Cho dù bạn là một học sinh giỏi, một học sinh kém, Tổng thống nước Mỹ hay một người gác cổng, bạn cũng chỉ có cùng một lượng thời gian như nhau. Thời gian là thứ duy nhất mà chúng ta không thể mua được. Tuy nhiên, tại sao một người như Tổng thống Mỹ lại có thời gian quản lý cả một quốc gia trong khi đó người gác cổng lại than phiền rằng ông ta không thể kiếm ra thời gian để học? Sự khác biệt là do những người thành công trong cuộc sống biết cách quản lý thời gian. Chúng ta không thể thay đổi được thời gian nhưng có thể kiểm soát được cách sử dụng thời gian của chúng ta. Nếu bạn làm chủ được thời gian, bạn sẽ làm chủ được cuộc sống.



BẠN SỬ DỤNG THỜI GIAN NHƯ THẾ NÀO?

Những người thành công có vẻ như có rất nhiều thời gian để đạt được mục tiêu vì họ biết cách sử dụng thời gian. Mặt khác, những người bình thường mỗi ngày lãng phí nhiều thời gian quý báu mà không hay biết.

Thời gian là tiền bạc. Mỗi phút trôi qua là mỗi phút bạn tiêu pha. Nếu bạn không biết cách sử dụng thời gian khôn ngoan, bạn sẽ không nhận được gì cả. Nếu bạn dành thời gian đọc sách, bạn đang mua kiến thức bằng thời gian. Nếu bạn để mặc thời gian trôi qua vô ích, bạn đang vứt hàng đồng tiền qua cửa sổ. Cho nên, bạn hãy cẩn thận trong cách sử dụng thời gian.

Bạn sử dụng thời gian như thế nào? Bạn sử dụng thời gian để đạt mục tiêu hay đang lãng phí nó? Thực hành bài tập dưới đây để tìm câu trả lời.

Trong thời gian biểu bên dưới, bạn hãy điền vào những hoạt động thường ngày của bạn trong khoảng thời gian tương ứng. Ví dụ, bạn có thể viết ra “chạy xe từ trường về nhà” trong khoảng từ 5-6 giờ chiều. Trong cột “Lãng Phí”, viết ra lượng thời gian bạn lãng phí trong từng hoạt động kể trên.



Thời gian bị lãng phí khi nào?

Một việc được coi là lãng phí thời gian khi nó không hướng đến mục tiêu đã xác định. Nói cách khác, những việc này không giúp bạn đạt mục tiêu về học tập, mục tiêu về tài chính, mục tiêu về sức khỏe, thể thao, v.v... Ví dụ, nếu mục tiêu của bạn là đạt tất cả điểm 10 trong kỳ thi sắp tới, nhưng bạn dành bốn tiếng mỗi ngày chơi đá bóng với bạn bè. Việc chơi đá bóng được coi là lãng phí thời gian. Tuy nhiên, nếu bạn quyết tâm trở thành cầu thủ bóng đá cấp quốc gia, việc rèn luyện bốn tiếng một ngày có thể không phải là lãng phí thời gian.

Nếu bạn viết ra “học ở trường” từ 9-10 giờ sáng, có phải là khoảng thời gian này không bị lãng phí không? Câu trả lời còn phụ thuộc vào nhiều yếu tố. Nếu bạn thường xuyên nói chuyện trong giờ học, không tập trung nghe giảng, kết quả là bạn không học được gì cả, bạn cũng lãng phí một giờ đồng hồ cho dù bạn “học ở trường”. Các hoạt động như ngủ, đi tắm có thể làm lãng phí thời gian nếu bạn tốn quá nhiều thời gian cho chúng. Ví dụ, nếu bạn ngủ 12 tiếng một ngày, tôi sẽ nói là bạn đang lãng phí thời gian vì chúng ta thường chỉ cần ngủ 7 tiếng một ngày là đủ.

Bạn đã hiểu rõ hơn chưa? Tốt lắm. Hãy điền vào thời gian biểu dưới đây trước khi đọc tiếp.

THỜI GIAN BIỂU

Thời Gian	Hoạt Động	Lãng Phí
06-07 giờ sáng		
07-08 giờ sáng		
08-09 giờ sáng		
09-10 giờ sáng		
10-11 giờ sáng		
11-12 giờ trưa		
12-01 giờ trưa		
01-02 giờ trưa		
02-03 giờ chiều		
03-04 giờ chiều		
04-05 giờ chiều		
05-06 giờ chiều		
06-07 giờ tối		
07-08 giờ tối		
08-09 giờ tối		
09-10 giờ tối		
10-11 giờ khuya		
11-12 giờ khuya		
12-01 giờ sáng		
01-02 giờ sáng		
02-03 giờ sáng		

MỘT BÀI TOÁN GÂY SỬNG SỐT



Bây giờ, bạn hãy cộng tất cả thời gian (tính theo giờ) mà bạn thường lãng phí trong một ngày. Lấy số này, giả sử là 6 giờ, nhân lên 365 ngày. Bạn sẽ có số giờ bị lãng phí trong một năm.

Kế tiếp, nhân số này lên 80 năm (giả sử bạn thọ 80 tuổi), bạn sẽ có tổng số giờ bạn lãng phí trong suốt cuộc đời.

Thời gian lãng phí trong một ngày = 6 giờ

Thời gian lãng phí trong một năm = Thời gian lãng phí trong một ngày x 365 ngày
= 6 giờ x 365 ngày
= 2.190 giờ

Thời gian lãng phí cả cuộc đời bạn = Thời gian lãng phí trong một năm x 80 năm
= 2.190 giờ x 80 năm
= 175.200 giờ

Kế tiếp, chuyển số giờ này (175.200 giờ) thành số năm bằng cách chia cho 24 rồi lấy kết quả chia lần nữa cho 365.

Thời gian lãng phí cả cuộc đời bạn = $175.200 / 24 = 7.300$ ngày
= $7.300 / 365 = 20$ năm

Như vậy, nếu trung bình bạn lãng phí 6 giờ một ngày (rất phổ biến đối với học sinh trung bình khá), bạn sẽ lãng phí 20 năm trong cuộc đời bạn. Hãy suy nghĩ về những thành công vĩ đại có thể có nếu bạn tận dụng được thêm 20 năm đó.

HIỆU QUẢ CỦA VIỆC ƯU TIÊN CÔNG VIỆC

Những người thành đạt làm chủ thời gian bằng cách sắp xếp ưu tiên công việc. Vì chúng ta ai cũng có 24 giờ một ngày, bạn phải ưu tiên những việc giúp ta tiến gần đến mục tiêu. Những việc này sẽ giúp bạn đạt được mục tiêu và thành công hơn trong mọi lĩnh vực cuộc sống.

Những người bình thường không biết được điều này, do đó họ thường ưu tiên làm những việc không đưa họ đến đâu cả. Họ tốn 24 giờ cho những công việc không hợp lý. Họ tập trung làm những việc nhỏ nhặt như đi chơi, đi xem ca nhạc hoặc không làm việc gì cả.

Để hiểu được sự khác nhau trong việc sử dụng thời gian mỗi ngày của chúng ta, bạn hãy xem xét bảng thông tin dưới đây.

Chúng ta sử dụng thời gian như thế nào?

	Khẩn cấp	Không khẩn cấp
Hướng đến mục tiêu	U1 Làm bài tập về nhà Chuẩn bị cho bài kiểm tra đột xuất Hoàn tất những dự án khẩn cấp	U2 Đọc sách trước giờ học Tạo Sơ Đồ Tư Duy Chuẩn bị bài thi từ sớm Tập thể dục mỗi ngày Tập chạy maratông
Không hướng đến mục tiêu	U3 Các công việc làm gián đoạn giữa chừng Trả lời tin nhắn Theo dõi chương trình tivi Trả lời thư điện tử	U4 Lướt mạng, xem tivi Lười biếng cả ngày Đi chơi "Nấu cháo" điện thoại

Trong bảng thông tin trên, theo hàng ngang là những hoạt động hướng đến mục tiêu (giúp chúng ta thành công) và không hướng đến mục tiêu (không giúp chúng ta thành công). Một số hoạt động không hướng mục tiêu cũng cần thiết vì chúng ta sẽ kiệt sức nếu chỉ tập trung vào những hoạt động hướng đến mục tiêu. Đôi khi chúng ta cần thư giãn, xem tivi để giảm bớt căng thẳng trong công việc. Tuy nhiên, quá nhiều thời gian dành cho những hoạt động không hướng đến mục tiêu là sự lãng phí rất lớn.

Bên cạnh đó, theo hàng dọc, chúng ta phân loại những việc khẩn cấp cần hành động ngay và những việc không khẩn cấp có thể trì hoãn. Kết hợp hàng dọc và hàng ngang, chúng ta thấy rằng có bốn cách chúng ta sử dụng thời gian: (U1) Hành động khẩn cấp hướng đến mục tiêu, (U2) Hành động không khẩn cấp hướng đến mục tiêu, (U3) Hành động khẩn cấp không hướng đến mục tiêu, (U4) Hành động không khẩn cấp không hướng đến mục tiêu. Chúng ta hãy cùng thảo luận về từng cách.

(U1) HÀNH ĐỘNG KHẨN CẤP HƯỚNG ĐẾN MỤC TIÊU

Tất cả chúng ta đều dành thời gian làm những việc khẩn cấp hướng đến mục tiêu. Những việc này rất quan trọng cần chúng ta hành động ngay tức khắc. Chúng bao gồm làm bài tập về nhà cho ngày hôm sau, gấp rút hoàn thành một bài thuyết trình trên lớp, chuẩn bị cho bài kiểm tra hoặc dạy em làm bài tập về nhà. Dạng việc này được xếp loại Ưu tiên 1 (U1) do tính chất quan trọng khẩn cấp của nó. Đây là những việc đầu tiên trong ngày chiếm thời gian của chúng ta.

Một số công việc dạng này cực kỳ khẩn cấp như chăm sóc cha mẹ ốm hoặc chuẩn bị cho bài kiểm tra đột xuất ngày mai. Tuy nhiên, rất nhiều công việc khẩn cấp hướng đến mục tiêu lại được tạo ra do sự lười biếng của chúng ta. Khi chúng ta liên tục trì hoãn việc làm bài tập, không chuẩn bị bài thuyết trình, lười biếng ôn bài đến khi cận ngày thi, chúng ta buộc phải hành động khẩn cấp khi không còn thời gian. Nếu chúng ta làm những việc đó sớm hơn thì đâu phải làm gấp rút vào phút cuối.

Những việc khẩn cấp hướng đến mục tiêu này khiến chúng ta cực kỳ căng thẳng dẫn đến kết quả không như ý. Ôn bài gấp rút cho bài kiểm tra khiến điểm số tệ hơn nhiều so với khi bạn chuẩn bị bài từ sớm.

Nếu bạn nhận thấy bạn dành nhiều thời gian cho những việc như thế này, rất có thể bạn là loại người lười biếng hoặc “nước đến chân mới nhảy”. Chúng ta nên cố gắng giảm thời gian cho những việc U1 bằng cách lên kế hoạch và sắp xếp công việc hợp lý. Chúng ta nên dành nhiều thời gian hơn làm những việc hướng đến mục tiêu khi chúng ta vẫn chưa khẩn cấp (U2).



Những việc U1 dẫn tới tình trạng căng thẳng và đạt kết quả kém

(U2) HÀNH ĐỘNG KHÔNG KHẨN CẤP HƯỚNG ĐẾN MỤC TIÊU

Mặc dù đây là cách sử dụng hầu hết thời gian của những người thành công, nhiều người trong chúng ta lại không sử dụng thời gian theo cách này. Những việc không khẩn cấp hướng đến mục tiêu là những việc quan trọng để đạt đến mục tiêu nhưng chúng ta không cần phải hành động tức thì. Những việc này bao gồm ôn bài thi sớm, bắt tay vào làm những đề án được giao ngay lập tức, lập Sơ Đồ Tư Duy trước khi nghe thầy giảng, lên thời gian biểu, tập thể dục buổi sáng, v.v...

Dạng việc này được xếp loại Ưu tiên 2 (U2). Một khi bạn đã hoàn tất các việc U1, bạn phải dành thời gian làm những việc U2. Mặc dù những việc này không khẩn cấp, bạn vẫn phải làm ngay để đạt hiệu quả cao và thành công. Đáng tiếc, đa số học sinh bỏ qua những việc này vì chúng có vẻ không khẩn cấp. Thay vào đó, họ lại dành thời gian làm những việc U3. Bạn sẽ thấy rằng những việc U3 tuy có vẻ khẩn cấp nhưng thật ra chỉ làm lãng phí thời gian của bạn.



Những việc U2 dẫn tới kết quả cao

Những học sinh dành hầu hết thời gian làm những việc U2 là những học sinh biết cách đầu tư thời gian và lên kế hoạch trước. Tương tự như những nhà đầu tư nhạy bén, những học sinh này đầu tư thời gian vào những việc rất quan trọng đối với họ về lâu dài. Kết quả là họ sẽ gặt hái được những thành quả tốt đẹp trong tương lai. Bạn phải lên kế hoạch dành nhiều thời gian cho những việc này.

(U3) HÀNH ĐỘNG KHẨN CẤP KHÔNG HƯỚNG ĐẾN MỤC TIÊU

Những việc khẩn cấp không hướng đến mục tiêu là những việc có vẻ quan trọng cần hoàn tất ngay tức khắc. Tuy nhiên, những việc này thật ra không quan trọng gì cả vì chúng không giúp bạn thành công. Chúng bao gồm trả lời tin nhắn, nói chuyện điện thoại, đi xem phim mới, xem chương trình tivi ưa thích, v.v... Những việc U3 này chỉ nên làm khi bạn đã hoàn tất tất cả các việc U1 và U2 của bạn.

Nhiều học sinh nhận thấy rằng mình làm rất nhiều việc U3. Bởi thế, họ cảm thấy rất bận rộn mà không bao giờ đạt kết quả tốt. Những người dành nhiều thời gian cho việc U3 là những người dễ bị phân tâm bởi mọi thứ xung quanh.



Những việc U3 dẫn tới tình trạng căng thẳng cực độ và không mang lại kết quả

Bạn phải hướng tới việc giảm thiểu thời gian vào những việc này bằng cách học cách né tránh áp lực từ bạn bè và từ chối những hoạt động không giúp bạn đạt được mục tiêu. Mặc dù một số bạn bè có thể sẽ cảm thấy bạn không hòa đồng, họ sẽ nỗ lực phục bạn trong tương lai sau này.

(U4) HÀNH ĐỘNG KHÔNG KHẨN CẤP KHÔNG HƯỞNG ĐẾN MỤC TIÊU

Loại việc cuối cùng này chỉ dành cho những người lười biếng. Những việc này bao gồm ngủ quá nhiều, xem tivi quá mức, lướt mạng vô tội vạ, ăn không ngồi rồi.

Mặc dù đôi khi làm một số việc U4 rất thú vị, những việc này phải được xếp cuối cùng trong bảng ưu tiên công việc của chúng ta. Bạn chỉ nên nghĩ đến chúng sau khi đã hoàn tất mọi việc U1, U2 và U3. Nếu không, chúng sẽ giết chết tương lai của bạn.

Nếu bạn thấy rằng bạn dành nhiều thời gian cho những việc U4, bạn phải bắt đầu thay đổi cách sống ngay bây giờ hoặc là cuộc sống của bạn sẽ rất bất hạnh.



Những việc U4 không căng thẳng và không mang lại kết quả

LÀM THẾ NÀO ĐỂ ƯU TIÊN THỜI GIAN?

Nếu chúng ta có thể sử dụng thời gian theo bốn cách, chúng ta cần phải phân chia thời gian như thế nào cho từng loại việc?

Đối với hầu hết các học sinh trung bình, họ có khuynh hướng tập trung vào những việc khẩn cấp rất nhiều vì họ có quá nhiều việc loại này do tính lười biếng và thích trì hoãn. Họ sẽ làm những việc U1 và U3. Thời gian còn lại, thường là rất ít, sẽ được dành cho những việc ít khẩn cấp như U2 và U4.

Học sinh trung bình làm việc theo thứ tự dưới đây.

Ưu Tiên	Thời Gian	Hoạt Động
U1	50%	Làm bài tập nộp gấp ngày mai, việc khẩn cấp
U3	30%	Kiểm tra thư điện tử, trả lời điện thoại, nhắn tin, v.v...
U4	15%	Ăn không ngồi rồi, xem tivi, lướt mạng, v.v...
U2	5%	Chuẩn bị ôn thi sớm, lập Sơ Đồ Tư Duy, v.v...



Kết quả là họ luôn cảm thấy quá bận rộn, đầu óc luôn căng thẳng, làm việc kém hiệu quả và nhận những kết quả tệ hại.

Thay vào đó, bạn nên ưu tiên thời gian theo cách sau. Đầu tiên, lên kế hoạch thực hiện tất cả những việc U1 của bạn. Sau khi có kế hoạch hợp lý, bạn có thể giảm thiểu tối đa thời gian vào những việc này. Kế tiếp, lên kế hoạch dành thật nhiều thời gian vào những việc U2. Mặc dù những việc này không khẩn cấp, bạn phải tự động viên bản thân làm những việc này mỗi ngày. Thời gian còn lại có thể dành cho những việc không hướng đến mục tiêu như U3 và U4.

Những học sinh giỏi làm việc theo thứ tự dưới đây.

Ưu Tiên	Thời Gian	Hoạt Động
U1	20%	Làm bài tập nộp gấp ngày mai, việc khẩn cấp
U2	60%	Chuẩn bị ôn thi sớm, lập Sơ Đồ Tư Duy v.v...
U3	15%	Kiểm tra thư điện tử, trả lời điện thoại, nhắn tin, v.v...
U4	5%	Ăn không ngoi rồi, xem tivi, lướt mạng, v.v...

Tôi có thể làm được



LÀM THẾ NÀO ĐỂ SẮP XẾP THỜI GIAN

Bây giờ bạn đã biết được những việc cần làm theo thứ tự ưu tiên (U1, U2, U3 và U4), chúng ta phải học cách lên kế hoạch thực hiện những công việc hàng ngày của chúng ta.

Bản chất con người là nếu không lên kế hoạch cho những việc quan trọng (U2), chúng ta sẽ luôn trì hoãn và không bao giờ bắt đầu làm. Nguyên do là chúng ta hay bị lôi kéo dành thời gian cho những việc khác thay vì những việc mà chúng ta nên làm. Đã bao nhiêu lần bạn nói rằng “Khi nào tôi có thời gian, tôi sẽ...”, nhưng cuối cùng lại không bao giờ làm việc đó?

KHI XÁC ĐỊNH MỤC TIÊU, CHÚNG TA SẼ BẮT ĐẦU MƠ ƯỚC. KHI BẮT ĐẦU LÊN KẾ HOẠCH, ƯỚC MƠ SẼ TRỞ NÊN KHẢ THI. KHI BẮT ĐẦU HÀNH ĐỘNG, ƯỚC MƠ SẼ TRỞ THÀNH HIỆN THỰC



Bạn đã sẵn sàng bắt đầu việc quản lý thời gian của bạn chưa? Tuyệt lắm. Việc đầu tiên là bạn cần có một quyển sổ tay có phần sắp xếp công việc theo tháng và theo tuần.

Phần sắp xếp công việc theo tháng là để bạn lên kế hoạch từng tháng cho cả năm.

Phần sắp xếp công việc theo tuần là để bạn lên kế hoạch theo tuần và theo ngày.

Kế hoạch hàng tháng cho cả năm

Vào đầu năm học, bạn luôn nên dành một ngày lên kế hoạch cho cả năm. Để làm điều này, bạn hãy dùng phần sắp xếp công việc theo tháng trong sổ tay của bạn. Phần này chứa đựng tất cả các ngày trong mỗi tháng vào một hoặc hai trang.


Bước 1: Đánh dấu những sự kiện quan trọng

Việc đầu tiên bạn nên làm là đánh dấu tất cả những sự kiện quan trọng trong năm. Những sự kiện này bao gồm lịch thi, lịch kiểm tra, thời hạn nộp đề án, v.v...

Bước 2: Xác định thời gian biểu

Việc kế tiếp là tìm hiểu bao nhiêu chương sách cần học cho mỗi môn học trong năm. Ví dụ, bạn phải học 24 chương toán học, 30 chương địa lý, v.v... Cộng tất cả lại để biết được tổng số chương bạn sẽ cần học trong năm đó. Ví dụ, nếu trung bình bạn có 20 chương cho mỗi môn học và có bảy môn học, vậy bạn sẽ có tổng cộng 140 chương để học.

Môn học	Số chương
Toán	24
Địa	30
Sử	10
Hóa	15
Lý	16





Bước 3: Đặt thời hạn học tất cả các chương trong năm

Bây giờ, hãy phác thảo kế hoạch khi nào bạn cần học từng chương trong suốt cả năm. Lý tưởng nhất là bạn nên lên kế hoạch hoàn tất tất cả các chương khoảng hai tháng trước kỳ thi cuối năm. Ví dụ, nếu bạn có 24 chương lịch sử và 10 tháng trước kỳ thi cuối năm, bạn phải học ba chương lịch sử mỗi tháng. Bạn có thể lên kế hoạch học một chương lịch sử vào mỗi thứ ba của tuần thứ nhất, tuần thứ hai và tuần thứ ba trong tháng. Tuần thứ tư thì dùng để ôn lại những chương lịch sử đã học. Mỗi lần học, bạn nên tận dụng cách đọc hiệu quả, Sơ Đồ Tư Duy và các kỹ thuật học siêu đẳng khác để đạt hiệu quả cao nhất.

Xác định kế hoạch cả năm tức là bạn đang lên kế hoạch cho các việc U2 mà thôi. Đây là những việc không khẩn cấp hướng đến mục tiêu của bạn. Một khi bạn đã hoàn tất kế hoạch cả năm, bạn nên có những kế hoạch hàng tuần chi tiết hơn như sau.

SỔ KẾ HOẠCH HÀNG THÁNG

Tháng 9, 2007

Chủ nhật	Thứ 2	Thứ 3	Thứ 4	Thứ 5	Thứ 6	Thứ 7
	1 * Địa lý 1	2 * Kiểm tra 1 tiết Địa! * Văn học 4	3 * Vật lý 1	4 * Sinh học 2 * Nghi lễ	5 * Lịch sử 1	6 * Toán 6 * Kiểm tra môn Sử
7 * Sinh học 4	8 Giải chương kết vô địch quần vợt	9	10 * Hóa 1	11	12	13
14	15 * Địa lý 2	16	17 * Kiểm tra 15 phút môn Toán	18 * Kiểm tra thể dục	19 * Lịch sử 2	20 * Toán 1
21 * Sinh nhật Ngọc	22	23 * Nạp bài tập về nhà môn Địa	24 * Vật lý 2	25	26	27
28 * Sinh học 5	29	30 * Vật lý 3	31			

Ghi chú: Vật lý 1 có nghĩa là đọc sách, vẽ Sơ Đồ Tư Duy và làm bài tập trong chương 1 môn Vật lý

KẾ HOẠCH HÀNG TUẦN

Mỗi chủ nhật hàng tuần, bạn nên dành một ít thời gian lên kế hoạch cho tuần tới (bảy ngày) ở phần sắp xếp công việc theo tuần trong sổ tay của bạn. Phần này hiển thị một tuần trong một đến hai trang. Kế hoạch hàng tuần sẽ cụ thể hơn nhiều so với kế hoạch hàng tháng cho cả năm.

Kế hoạch hàng tuần của bạn nên bao gồm tất cả các việc bạn cần làm mỗi ngày trong bảy ngày trong tuần. Kế hoạch hàng tháng của bạn chỉ đưa ra những việc U2 (đọc sách trước giờ học, Sơ Đồ Tư Duy, v.v...), do đó bạn phải thêm các việc U1 (làm bài tập về nhà, chuẩn bị dự án, v.v...) vào kế hoạch hàng tuần. Cuối cùng, thêm các việc U3 và U4. Xin nhớ rằng hầu hết thời gian của bạn nên dành cho những việc U1 (20%) và U2 (60%). Thời gian còn lại sẽ được dành cho những việc U3 và U4 không quan trọng.

SỔ KẾ HOẠCH HÀNG TUẦN

Tháng 9, 2007		Tháng 9, 2007	
Thứ 2	1	Thứ 6	5
<i>* Hoàn tất bài tập về nhà (U1)</i> <i>* Đọc trước và lập Sơ Đồ Tư Duy cho môn Địa chương 2 (U2)</i> <i>* Chuẩn bị bài kiểm tra môn Địa (U1)</i>		<i>* Làm bài tập Anh văn (U1)</i> <i>* Chuẩn bị bài kiểm tra Sử (U1)</i> <i>* Đọc & Sơ Đồ Tư Duy môn Lịch sử chương 1 (U2)</i>	
Thứ 3	2	Thứ 7	6
<i>* Kiểm tra môn Địa</i> <i>* Làm bài tập về nhà (U1)</i> <i>* Chạy bộ 3km (U2)</i> <i>* Đọc trước và lập Sơ Đồ Tư Duy cho môn Văn chương 4 (U2)</i>		<i>* Kiểm tra Sử</i> <i>* Làm bài tập Sinh trang 56 (U1)</i> <i>* Ghi chú môn Toán chương 6 (U2)</i>	
Thứ 4	3	Chủ Nhật	7
<i>* Làm bài tập Sinh học trang 152 (U1)</i> <i>* Làm Toán bài 2-3 (U1)</i> <i>* Đọc sách & Sơ Đồ Tư Duy môn Vật lý chương 1 (U2)</i>		<i>* Đọc & Sơ Đồ Tư Duy môn Sinh chương 4 (U2)</i>	
Thứ 5	4	Thứ 2	8
<i>* Học nhóm môn Địa (U2)</i> <i>* Đọc sách & Sơ Đồ Tư Duy Sinh học chương 2 (U2)</i>			

KIỂM TRA KẾ HOẠCH NGÀY MAI VÀO MỖI BUỔI TỐI



1. Định thời gian cụ thể cho từng việc

Mỗi tối, xem xét các việc cần làm cho ngày mai và phân phối thời gian cụ thể cho từng việc. Xác định một hệ thống thời gian chi tiết nhằm giúp bạn tránh việc lười biếng và nói rằng “Tôi sẽ làm việc ngày sau”.

2. Bám sát thời gian biểu của bạn

Cho dù chuyện gì xảy ra đi nữa, bạn cũng phải hết sức kỷ luật với bản thân để hoàn tất những việc đã lên kế hoạch trước khi đi ngủ. Thậm chí cho dù bạn có phải bỏ lỡ chương trình tivi yêu thích của bạn hoặc ngủ ít đi một chút. Sự tự trừng phạt bản thân sẽ giúp bạn nhận ra cái giá phải trả cho việc lãng phí thời gian và trì hoãn công việc.

3. Điều chỉnh lại kế hoạch làm việc

Rõ ràng là cho dù bạn cố gắng tuân thủ kế hoạch đến mức nào, cũng sẽ có những việc U1 bất ngờ xảy ra khiến bạn không thể hoàn tất kế hoạch dự định. Chỉ khi nào bạn không còn lựa chọn nào khác, bạn mới nên điều chỉnh lại kế hoạch làm việc cho ngày mai hoặc ngày hôm sau nữa. Tuy nhiên, hãy cẩn thận không nên điều chỉnh kế hoạch thường xuyên. Nếu không, bạn sẽ lẫn lộn mãi và chẳng bao giờ hoàn thành bất cứ việc gì.

Lưu ý:

1. Luôn luôn lên kế hoạch bằng bút chì để bạn có thể điều chỉnh lại khi cần thiết.
2. Tuyệt đối chỉ đẩy lùi kế hoạch trong trường hợp bất khả kháng. Hãy xem đó như một bước lùi khỏi thành công và một bước tiến đến thất bại.

4. Gạch bỏ những việc đã hoàn tất

Khi bạn làm xong một việc nào đó, hãy gạch bỏ chúng khỏi danh sách. Việc này sẽ mang lại cảm giác thỏa mãn cho bạn khi hoàn tất công việc dự định.



CHƯƠNG 16

TẠO QUYẾT TÂM MẠNH MẼ TỨC THÌ

CẢM XÚC LÀM CHỦ CUỘC SỐNG

Đến lúc này, bạn đã biết được nhiều phương pháp, kỹ thuật để học hiệu quả hơn và đạt điểm cao. Bạn cũng đã biết được cách xác định những mục tiêu lớn lao cũng như cách lên kế hoạch hành động. Liệu điều này có nghĩa là bạn chắc chắn sẽ bắt tay vào hành động không?

Bạn có thể tự nhủ: “Vâng, tôi biết rằng tôi phải bắt đầu lên kế hoạch học tập, tận dụng phương pháp đọc sách hiệu quả, lập Sơ Đồ Tư Duy, v.v... Nhưng không hiểu sao tôi vẫn không cảm thấy có động lực để hành động? Tôi cảm thấy chán nản, mệt mỏi, lười biếng và bất lực”.

Là con người, chúng ta thường hành động theo lý trí hay cảm xúc? Câu trả lời là cảm xúc. Cảm xúc luôn vượt lên trên lý trí chúng ta. Có rất nhiều việc chúng ta biết là nên làm, nhưng chúng ta vẫn cảm thấy không muốn làm và rồi không làm. Nhiều lần chúng ta biết là nên ngưng xem tivi để bắt đầu làm bài tập, nhưng chỉ đơn giản là chúng ta không muốn làm bài tập. Mặc dù nhiều người biết là việc hút thuốc có hại và sẽ giết chết họ, họ vẫn tiếp tục hút thuốc. Tại sao thế? Tại vì họ cảm thấy thoải mái khi hút thuốc.

Khi bạn cảm thấy chán nản, lười biếng hay bất lực, có nhiều khả năng là bạn không muốn làm gì cả. Bạn có thể sẽ vứt sách sang một bên và nằm lăn ra giường. Tuy nhiên, khi bạn cảm thấy có động lực hoặc phấn chấn, bạn sẽ hoàn tất công việc ngay lập tức.



Bạn đã nhận ra được cảm xúc chế ngự hành động của chúng ta như thế nào chưa. Nếu bạn có thể học cách làm chủ cảm xúc, bạn sẽ có thể làm chủ hành động cũng như kết quả đạt được.

CẢM XÚC CHẾ NGỰ HÀNH ĐỘNG CỦA CHÚNG TA



CHÚNG TA CÓ THỂ LÀM CHỦ CẢM XÚC

Đáng tiếc, nhiều học sinh cảm thấy bất lực vì họ nghĩ rằng họ không thể làm chủ cảm xúc. Họ chấp nhận những cảm xúc đang có, để chúng chế ngự hành động và cuộc sống của họ.

Ví dụ, nếu thầy cô la mắng họ hoặc họ xung đột với bạn bè, họ sẽ lâm vào tình trạng thất vọng náo nê và không thể học được. Nếu họ được thầy cô khen ngợi hoặc làm bài kiểm tra tốt, họ sẽ cảm thấy phấn chấn, vui vẻ để học. Tệ hơn nữa, vào một số ngày khi thức dậy, họ tự nhiên cảm thấy chán nản lười biếng. Vào một số ngày khác, họ lại thức dậy với cảm giác rất hăng hái phấn khởi.



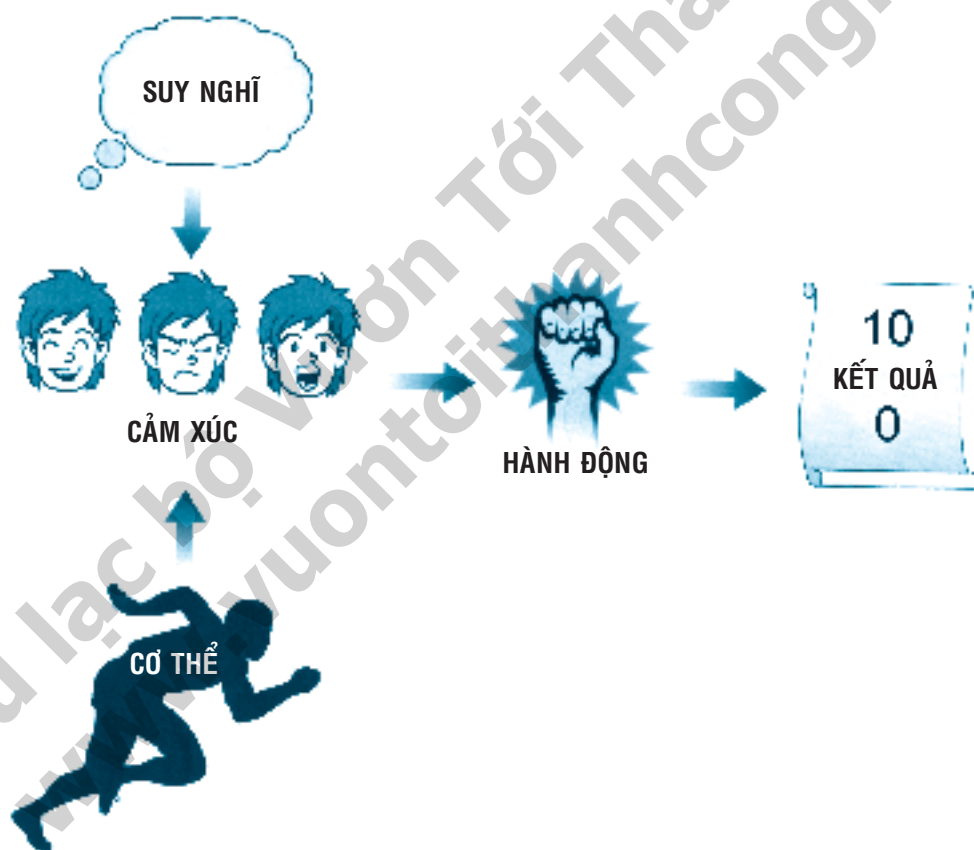
Sự thật là chúng ta bị cảm xúc chế ngự mọi lúc mọi nơi. May mắn thay, cảm xúc không giống như vi khuẩn lây lan từ người này sang người khác, mà tự chúng ta tạo ra cảm xúc cho mình. Nếu bạn cảm thấy chán nản lười biếng, đó là vì bạn tạo ra cảm xúc ấy. Nếu bạn cảm thấy hăng hái phấn chấn, đó cũng là vì bạn tạo ra cảm xúc ấy. Và nếu chúng ta tạo ra cảm xúc, chúng ta có thể thay đổi chúng.



Cho nên, thậm chí nếu cha mẹ la rầy bạn hoặc bạn làm bài thi một cách tệ hại, bạn cũng luôn có thể tự đặt mình vào trạng thái sung mãn phấn khởi để hành động một cách tích cực. Trước khi chúng ta có thể học cách kiểm chế và thay đổi cảm xúc, hãy cùng tìm hiểu làm thế nào mà chúng ta tạo ra cảm xúc từ lúc đầu.

CẢM XÚC ĐƯỢC TẠO RA NHƯ THẾ NÀO?

Yếu tố nào quyết định cảm xúc của chúng ta? Cảm xúc được quyết định bởi suy nghĩ và cách chúng ta điều chỉnh cơ thể. Xin nhắc lại, cảm xúc ảnh hưởng đến hành động và do đó ảnh hưởng đến kết quả chúng ta đạt được. Khi chúng ta có những cảm xúc tích cực như hưng phấn, vui vẻ, chúng ta sẽ hành động tích cực và đạt kết quả tích cực. Khi chúng ta có những cảm xúc tiêu cực như thất vọng, chán nản, lười biếng, chúng ta sẽ hành động tiêu cực và nhận lãnh hậu quả tiêu cực. Vậy để thay đổi hành động cũng như kết quả, chúng ta phải học cách làm chủ cảm xúc thông qua việc làm chủ suy nghĩ và điều chỉnh cơ thể hợp lý.



CÁCH BẠN ĐIỀU CHỈNH CƠ THỂ ẢNH HƯỞNG ĐẾN CẢM XÚC CỦA BẠN

Việc đầu tiên ảnh hưởng đến cảm xúc của bạn là cách bạn điều chỉnh cơ thể. Cảm xúc của bạn hiện giờ bị ảnh hưởng bởi:

- Tư thế của bạn, vai của bạn đang cúi về phía trước hay hướng thẳng ra phía sau.
- Vẻ mặt của bạn, bạn đang mỉm cười hay nhăn mặt.
- Nhịp thở của bạn, bạn thở sâu hay cạn, chậm hay nhanh.
- Độ căng cơ trên cơ thể và trên mặt bạn.
- Giọng điệu, cường độ và âm lượng giọng nói của bạn.

Thật sự, vẻ mặt của bạn hiện giờ cùng với cách bạn thở và tư thế bạn ngồi đang ảnh hưởng đến cảm xúc của bạn. Tôi muốn bạn hãy cùng tham gia với tôi vào một số thực nghiệm sau đây. Những thực nghiệm này nhằm giúp bạn nhận ra được làm thế nào mà vẻ mặt, tư thế, giọng điệu và nhịp thở có thể ảnh hưởng cảm xúc của bạn.



Thực nghiệm 1

Bạn hãy ngồi theo tư thế ngồi, thở theo cách thở, và làm vẻ mặt của một người đang cực kỳ chán nản mệt mỏi. Bây giờ, giữ nguyên tình trạng đó, tôi muốn bạn hãy để ý tư thế vai của bạn như thế nào? Bạn đang thở sâu hay cạn? Các điệu bộ khác của bạn như thế nào? Cơ mặt của bạn căng hay lỏng?



**KHOAN
ĐÃ**

Hãy ngừng đọc và thực hiện thực nghiệm trên ngay bây giờ

Đa số các bạn sẽ đồng ý với tôi rằng vai của bạn thông xuống, bạn cúi người về phía trước, thở cạn và chậm. Đồng thời, cơ mặt của bạn lỏng, mắt nhìn xuống. Một phát hiện thú vị đúng không? Trước khi chúng ta có thể thật sự chán nản mệt mỏi, chúng ta phải điều chỉnh cơ thể theo một cách nhất định. Nếu chúng ta không thay đổi cơ thể theo cách đó, chúng ta không thể nào cảm thấy chán nản mệt mỏi được.

Thực nghiệm 2



Hãy thử thêm một thí nghiệm khác. Tôi muốn bạn hãy đặt quyển sách xuống rồi đứng lên theo cách đứng, thở theo cách thở và làm về mặt của một người cực kỳ sung mãn phấn chấn.

Bây giờ, trong lúc cơ thể bạn đang ở trong trạng thái tuyệt vời ấy, tôi muốn bạn hãy cố gắng cảm thấy chán nản buồn phiền. Đừng buông thông vai và hãy tiếp tục cười vui vẻ. Đừng gian lận nhé. Vấn thở sâu, vẫn giữ nụ cười tươi trên mặt, đứng thẳng vai và mở to mắt. Trong tư thế này, bạn có thể cảm thấy chán nản buồn phiền được không?

**KHOAN
ĐÃ**

Hãy ngừng đọc và thực hiện thực nghiệm trên ngay bây giờ

Xin lưu ý rằng, trong thực nghiệm trên, nếu bạn không hề thay đổi về mặt, tư thế của bạn, thì không có cách nào bạn cảm thấy chán nản được cả. Rõ ràng, để có một cảm xúc nào đó, bạn phải điều chỉnh cơ thể theo những cách nhất định phù hợp với cảm xúc ấy.

Vậy thì, bất cứ lúc nào bạn cảm thấy lười biếng mệt mỏi, không muốn bắt tay vào học, bạn chỉ cần đứng thẳng dậy, chuyển nhanh vào trạng thái dồi dào năng lực bằng cách thở sâu, hướng thẳng vai ra phía sau, rồi cười thật tươi. Bạn cũng có thể hét lớn đầy quyết tâm “Tôi cảm thấy thật sung sức!”. Bạn sẽ thay đổi được cảm xúc và hành động ngay lập tức. Nếu bạn bè, gia đình bạn thấy bạn làm việc này, họ sẽ nghĩ rằng bạn điên. Đừng bận tâm về họ. Những người thành công làm những việc mà kẻ thất bại không bao giờ làm.

Đây là một phương pháp đơn giản nhưng cực kỳ hiệu quả. Hãy thực tập việc chuyển đổi bản thân vào một trạng thái đầy năng lượng bằng cách thay đổi cơ thể của bạn bất cứ lúc nào bạn cảm thấy chán nản lười biếng. Càng thực tập nhiều, bạn sẽ càng thành thạo và có thể tự động thay đổi. Chẳng bao lâu, mỗi khi bạn cảm thấy chán nản mệt mỏi, tâm trí bạn sẽ tự động chuyển đổi vào trạng thái quyết tâm mạnh mẽ.

BÀI HỌC TỪ CUỘC SỐNG

Một nghiên cứu được tiến hành tại Trường Đại học California vào đầu những năm 1980 liên quan đến một nhóm người bị trầm uất. Không một liệu pháp điều trị nào có thể giúp họ thoát khỏi tình trạng này. Tuy nhiên, khi các nhà nghiên cứu buộc những người này phải mỉm cười và thở sâu hơn, nhiều người trong số họ sau bao nhiêu năm sống trong u uất đã bắt đầu cảm thấy trạng thái tinh thần được cải thiện.



SUY NGHĨ ẢNH HƯỞNG ĐẾN CẢM XÚC CỦA BẠN

Bạn đã biết được cách điều chỉnh cơ thể ảnh hưởng đến cảm xúc như thế nào. Nhân tố thứ hai ảnh hưởng đến cảm xúc chính là suy nghĩ của mình. Nếu học được cách điều khiển suy nghĩ, chúng ta có thể làm chủ được cảm xúc.

Có bao giờ bạn thắc mắc là bạn suy nghĩ như thế nào không?

Trước khi bạn có thể học cách làm chủ suy nghĩ, bạn phải hiểu được bạn suy nghĩ như thế nào. Hãy suy nghĩ về việc này. Bạn suy nghĩ như thế nào?

Ví dụ, hãy nghĩ về một thầy cô mà bạn yêu quý ở trường.



Hãy ngừng đọc và nghĩ về một thầy cô mà bạn yêu quý, ngay bây giờ

Khi nghĩ về thầy cô mà bạn yêu quý, trong tâm trí bạn tồn tại những gì? Bạn có tưởng tượng được hình ảnh của thầy cô đó? Bạn có đang tự nói với mình rằng “để xem nào”, “không biết mình yêu quý thầy cô nào”? Nếu bạn giống như đa số mọi người, bạn sẽ bắt đầu tưởng tượng hình ảnh trong tâm trí và tự đối thoại với bản thân.

Bạn thấy đó, chúng ta suy nghĩ bằng:

- a. Tưởng tượng hình ảnh trong tâm trí
- b. Tự nói với bản thân

Cảm xúc của bạn lúc nào cũng dựa trên những hình ảnh bạn tạo ra trong tâm trí và cách bạn tự nói với bản thân. Nếu bạn ở trong trạng thái tồi tệ như buồn phiền, thì chỉ đơn giản là do bạn đang tạo ra những hình ảnh u ám trong tâm trí như cảnh cha mẹ la rầy bạn hoặc cảnh bạn bè lừa dối bạn. Đó cũng là do bạn đang tự nói với bản thân một cách tiêu cực “Cuộc sống thật tệ hại”, “Mình không biết tại sao mình lại ngu đến thế?”, “Mình cảm thấy quá đau đớn”.



Ngược lại, khi bạn nhận thấy bản thân trong trạng thái đầy động lực mạnh mẽ, đó là khi bạn tạo ra những hình ảnh phấn khởi trong tâm trí về thành công và những lợi ích đạt được. Đó cũng là lúc bạn tự nói với bản thân “Mình có thể làm được việc này!”, “Việc này thật dễ như trở bàn tay”, “Mình cảm thấy thật sung sức”.

Bây giờ, chúng ta hãy tìm hiểu chính xác làm thế nào chúng ta có thể kiểm soát được những hình ảnh chúng ta tạo ra và cách chúng ta tự đối thoại với bản thân.

ĐIỀU KHIỂN SUY NGHĨ THÔNG QUA TỪ NGỮ

Việc đầu tiên bạn phải học để điều khiển suy nghĩ là kiểm soát những từ ngữ bạn dùng để đối thoại với bản thân. Trung bình chúng ta nói chuyện với bản thân hơn 60.000 lần một ngày. Thật đáng tiếc, 80% những lời nói ấy có tính chất tiêu cực.

Có những từ ngữ tích cực mà khi tự nói với bản thân sẽ giúp chúng ta có được trạng thái dồi dào năng lực, thúc đẩy hành động chúng ta và mang lại kết quả tốt đẹp. Đồng thời, cũng có những từ ngữ tiêu cực khiến chúng ta cảm thấy tồi tệ và không muốn hành động.

Những từ ngữ tích cực thúc đẩy chúng ta

Tôi có thể làm được việc này

Tôi sẽ làm hết sức mình

Tôi yêu toán học (yêu là một từ có động lực mạnh mẽ)

Tôi giỏi ngoại ngữ

Bắt tay vào hành động nào!



Những từ ngữ tiêu cực cần tránh

Tôi không thể làm được việc này

Tôi sẽ cố hết sức (cố là một từ thiếu quyết tâm)

Tôi ghét toán học (từ ghét làm chúng ta suy yếu)

Tôi dở ngoại ngữ

Tôi bỏ cuộc



BÀI HỌC TỪ CUỘC SỐNG: TỪ NGỮ BẠN DÙNG CÓ THỂ BẬT / TẮT NÃO CỦA BẠN

Những từ ngữ mà chúng ta tự nói với bản thân có tác động mạnh đến nỗi chúng có thể bật / tắt não bộ theo đúng nghĩa đen của việc bật / tắt. Chắc chắn bạn đã gặp trường hợp khi mẹ bạn nhờ bạn lấy giùm một món đồ gì đó trong nhà bếp, và bạn trả lời rằng “Con không biết nó ở đâu”. Sau khi mẹ bạn giục bạn đi tìm nó, bạn đi vào bếp, trong đầu liên tục tự nói với bản thân “Mình đâu biết nó ở đâu”. Thế là, bạn tìm kiếm khắp bếp mà vẫn không tìm thấy nó. Sau đó, bạn gọi mẹ bạn “Con không thấy nó đâu cả”. Mẹ bạn trả lời “Tìm kỹ đi. Nó nằm ở ngay đó”. Bạn lại tiếp tục tự nhủ “Mình

không biết làm sao tìm được”. Cuối cùng, mẹ bạn buộc phải bước vào nhà bếp lấy món ấy ngay trước mũi bạn và quát lên rằng “Đây nè. Mắt mũi con để đâu thế?”

Mặc dù món đồ ở ngay đó, mắt của bạn không thấy nó vì bạn đã liên tục nói với bản thân là bạn không thể tìm thấy nó. Việc này cũng áp dụng tương tự trong cuộc sống của bạn. Nếu bạn liên tục tự nhủ rằng bạn không thể nào thi đậu môn toán, bạn sẽ không bao giờ thi đậu được, bởi vì bạn đang ra lệnh cho não bộ của bạn ngừng việc hiểu môn toán. Tuy nhiên, khi bạn tự nói rằng môn toán rất dễ học, não bộ của bạn sẽ huy động tất cả khả năng để giúp bạn học và hiểu toán dễ dàng hơn.



TỰ ĐẶT CÂU HỎI HỢP LÝ

Chúng ta rất thường tự nói với bản thân bằng cách đặt câu hỏi. Nếu bạn vừa nghĩ “mình có tự đặt câu hỏi cho mình không nhỉ?”, bạn chẳng phải vừa tự đặt câu hỏi cho bản thân là gì?

Những loại câu hỏi mà bạn tự hỏi cũng rất quan trọng với việc bạn cảm thấy quyết tâm hay mất tinh thần. Ví dụ, khi thi rớt dù đã học hành chăm chỉ, chúng ta có thể tự hỏi “Tại sao mình lại thi rớt?”, hoặc “Tại sao mình lại bất cẩn đến thế?”, hoặc “Tại sao mình luôn luôn thất bại?”. Nếu chúng ta gặp chuyện rắc rối, chúng ta có thể tự hỏi “Tại sao những chuyện này luôn xảy ra với mình?”. Bằng việc đặt ra những câu hỏi như thế, chúng ta sẽ cảm thấy tồi tệ hơn và mắc kẹt ở trạng thái tệ hại ấy.

Thay vào đó, bạn nên tự đặt ra những câu hỏi tạo động lực thúc đẩy bạn. Nếu bạn thi rớt hoặc nhận điểm bài tập kém, hãy hỏi “Mình rút ra được bài học gì giúp mình thành công ở lần sau?”. Bằng việc đặt ra những câu hỏi tích cực mới, bạn giữ được trạng thái tinh thần mạnh mẽ để cải thiện bản thân. Bạn cũng cảm thấy quyết tâm tìm ra phương pháp hiệu quả hơn và học chăm chỉ hơn. Tương tự, nếu bạn gặp phải chuyện không vui, hãy phản ứng bằng cách tự hỏi “Không kể đến những mặt xấu, chuyện này có thể giúp mình ở điểm nào?”. Bằng cách thay đổi câu hỏi tự đặt ra trong tâm trí, bạn sẽ trở thành một người sống tích cực và có động lực hơn.

“TẠI SAO MÌNH LUÔN LUÔN THẤT BẠI?” → “MÌNH RÚT RA ĐƯỢC BÀI HỌC GÌ GIÚP MÌNH THÀNH CÔNG Ở LẦN SAU?”

VẤN ĐỀ KHÔNG PHẢI LÀ VIỆC GÌ XẢY RA VỚI BẠN MÀ LÀ CÁCH BẠN PHẢN ỨNG NHƯ THẾ NÀO

Tôi đã đề cập phía trước là cho dù chuyện gì xảy ra với bạn đi chăng nữa, bạn vẫn có thể làm chủ được cảm xúc và trạng thái tinh thần của bạn. Bạn làm được việc đó bằng cách kiểm soát phản ứng của bạn với những việc xảy ra. Ví dụ, nếu ai đó đến trước mặt bạn và nói “Bạn rất ngu ngốc, không làm được việc gì và không bao giờ thành công trong cuộc sống”, bạn nghĩ bạn sẽ cảm thấy thế nào? Đa số mọi người sẽ nói rằng họ cảm thấy kinh khủng, bị xỉ nhục hoặc suy sụp tinh thần.

Như đã biết, cảm xúc lệ thuộc vào cách chúng ta tự nói với bản thân. Nếu bạn phản ứng bằng cách tự nói rằng “Có thể anh ta nói đúng. Mình rất ngu ngốc và không làm được việc gì.” Sau đó, bạn sẽ cảm thấy tồi tệ, không muốn làm gì nữa cả. Tuy nhiên, bạn có thể phản ứng bằng cách tự nhủ “Thật buồn cười. Tôi có đầy đủ khả năng để thành công. Tôi sẽ chứng minh cho anh thấy điều đó.” Bằng cách này, bạn sẽ cảm thấy quyết tâm mạnh mẽ để hành động và chứng tỏ khả năng bản thân.

LUÔN CHỌN CÁCH ĐỐI THOẠI VỚI BẢN THÂN THEO HƯỚNG THỨC ĐẨY BẠN HÀNH ĐỘNG TÍCH CỰC.



ĐIỀU KHIỂN SUY NGHĨ THÔNG QUA NHỮNG HÌNH ẢNH TRONG TÂM TRÍ

Bạn đã biết từ ngữ bạn dùng ảnh hưởng đến trạng thái tinh thần và cảm xúc của bạn như thế nào. Việc tiếp theo bạn cần biết để làm chủ cảm xúc chính là kiểm soát những hình ảnh trong tâm trí bạn.

Chúng ta thường cảm thấy lười biếng, không có động lực vì chúng ta tạo ra những hình ảnh trong tâm trí về sự khó khăn, tẻ nhạt, tốn thời gian của việc học. Kết quả là chúng ta không thích học. Hoặc chúng ta luôn cảm thấy chán nản vì cứ liên tục quay đi quay lại trong tâm trí những hình ảnh bị la rầy hay thất bại.

Bạn cần phải hiểu rằng bạn có thể điều khiển những hình ảnh, những đoạn phim diễn ra trong đầu bạn giống như một nhà đạo diễn phim vậy. Bạn có thể cho ngừng quay những hình ảnh chán nản, thất vọng, và chỉ tập trung vào những hình ảnh vui vẻ, phấn khởi trong tâm trí bạn.

Điều khiển cường độ cảm xúc của bạn

Bạn có bao giờ để ý rằng chúng ta cảm được những mức độ khác nhau của hạnh phúc, động lực, của lười biếng hoặc thất vọng? Đôi khi chúng ta cảm thấy một chút quyết tâm, trong những lúc khác, chúng ta lại cảm thấy rất quyết tâm, và thậm chí thỉnh thoảng là cực kỳ quyết tâm. Có những lúc chúng ta cảm thấy chỉ hơi buồn, nhưng một vài lúc khác lại cực kỳ buồn thảm.

Thật tuyệt vời nếu chúng ta có thể kiểm soát được cường độ cảm xúc của chúng ta đúng không? Chúng ta sẽ luôn tăng cường những cảm xúc tích cực như vui vẻ, phấn chấn. Đồng thời, chúng ta sẽ giảm thiểu những cảm xúc tiêu cực. Đúng thế, bạn hoàn toàn có thể làm được điều đó bằng cách thay đổi những hình ảnh trong tâm trí bạn. Điều này có nghĩa gì? Chúng ta hãy cùng tìm hiểu thông qua một thực nghiệm nhỏ.

Thực nghiệm

Tôi muốn bạn hãy nhắm mắt lại và nghĩ đến một thời điểm trong quá khứ mà bạn cảm thấy rất vui vẻ, hạnh phúc. Đó có thể là lúc bạn đạt điểm 10 trong kỳ thi, hoặc lúc bạn thắng một giải thi đấu, hoặc bất cứ thời điểm nào khiến bạn cảm thấy tuyệt vời nhất.

Khi bạn nghĩ về giây phút đó, bạn có cảm thấy tự tin và vui vẻ không? Tốt lắm. Bây giờ tôi muốn bạn để ý về hình ảnh trong tâm trí bạn. Hình ảnh đó:

Đen trắng hay đầy màu sắc? _____

Gần hay xa? _____

Sáng hay mờ? _____

Lớn hay nhỏ? _____

Bất động hay là một đoạn phim? _____

Nhập tâm hay không nhập tâm? _____

Ở bên trái, bên phải, trên hay dưới màn ảnh tâm trí của bạn? _____

**Hình ảnh nhập tâm là hình ảnh bạn dùng để mừng tượng về sự việc theo góc nhìn của bản thân (giống như cách bạn luôn nhìn thế giới xung quanh). Hình ảnh không nhập tâm là hình ảnh bạn dùng để mừng tượng về sự việc theo cách nhìn của một người khác (giống như bạn xem một đoạn phim trong đó có bạn).*

Bây giờ tôi muốn bạn hãy đạo diễn những hình ảnh trong tâm trí bạn. Trong lúc đạo diễn, hãy để ý liệu cảm xúc của bạn đang mạnh hơn hay yếu đi. Nếu hình ảnh của bạn màu đen trắng, hãy thêm màu sắc cho nó. Nếu hình ảnh nằm ở phía xa, hãy kéo nó lại gần. Tương tự, nếu hình ảnh mờ mịt nhỏ bé, hãy phóng to ra và thêm ánh sáng. Thay đổi vị trí hình ảnh trên màn ảnh tâm trí của bạn cho đến khi cảm xúc của bạn tăng mạnh hơn. Nếu đó vẫn còn là một hình ảnh tĩnh, hãy biến nó thành một đoạn phim. Cuối cùng, nếu bạn đang hình dung sự việc theo con mắt của người khác quan sát bạn, hãy nhập tâm để hình dung sự việc theo cách nhìn của chính bạn.



Hãy ngừng đọc và làm thực nghiệm trên ngay bây giờ

Nếu bạn đã đạo diễn thành công, bạn chắc hẳn cũng nhận thấy cảm xúc của bạn thay đổi một cách mạnh mẽ. Đối với hầu hết mọi người, cảm xúc tăng vọt mạnh mẽ khi họ:

- Thay đổi hình ảnh trong tâm trí từ đen trắng sang đầy đủ màu sắc
- Kéo hình ảnh từ xa đến rất gần
- Phóng to kích cỡ hình ảnh
- Chuyển từ một hình ảnh bất động thành một đoạn phim
- Làm hình ảnh sáng hơn
- Làm hình ảnh sắc nét hơn
- Thay đổi từ hình ảnh không nhập tâm đến hình ảnh nhập tâm

Tương tự, khi bạn làm ngược lại, cảm xúc của bạn sẽ yếu đi và giảm cường độ.

Biết được lúc nào nên tăng cường, lúc nào nên giảm thiểu cảm xúc

Vậy thì, bạn nên tận dụng những kiến thức này như thế nào trong cuộc sống? Bất cứ khi nào bạn rơi vào trạng thái tồi tệ, bạn cũng có thể làm giảm cảm giác tệ hại đó bằng cách thay đổi hình ảnh trong tâm trí bạn, nghĩa là điều chỉnh hình ảnh nhỏ đi, mờ dần, không nhập tâm và đẩy nó ra xa.

Khi bạn cảm thấy vui vẻ tự tin, hãy tăng cường cảm xúc bằng cách điều chỉnh hình ảnh trong tâm trí của bạn to hơn, sáng ra, với nhiều màu sắc rực rỡ. Nhập tâm hoàn toàn vào hình ảnh đó, biến nó thành một đoạn phim và kéo nó lại gần phía bạn.

Làm thế nào để thay đổi hoàn toàn cảm giác tồi tệ?

Giả sử có ai đó hoặc một việc gì đó làm bạn bức bối. Ví dụ, một bạn cùng lớp xúc phạm bạn khiến bạn cảm thấy rất chán nản, thất vọng, thậm chí giận dữ. Nếu bạn giống như hầu hết mọi người, bạn sẽ nghĩ mãi về chuyện này cả ngày và cứ quay đi quay lại những hình ảnh tồi tệ đó trong tâm trí bạn. Thế là cả ngày của bạn (và có thể những ngày tiếp theo) sẽ bị phá hủy vì bạn không có tâm trạng để làm gì cả.

Thay vào đó, bạn có thể chọn cách thay đổi hình ảnh trong tâm trí để giúp bạn chuyển từ cảm giác tồi tệ sang cảm giác bình tâm hoặc thậm chí vui vẻ ngay lập tức.

Đây là những việc bạn có thể làm. Trước hết, tách rời bản thân bạn ra khỏi hình ảnh nếu hiện tại bạn đang nhìn sự việc theo cách nhập tâm. Tưởng tượng cảnh bạn bước ra khỏi bức tranh đó, đi xa mười bước và đẩy bức tranh ra xa cho đến khi nó nhỏ lại chỉ còn khoảng một phần tư kích cỡ ban đầu. Bây giờ, hãy tưởng tượng có hai tai chuột mọc ra từ tai của người bạn đó và mũi của hắn thì sưng tấy lên như một quả cà chua to đùng. Cuối cùng, tóm lấy hình ảnh đó trong tay bạn, vò nát, rồi quăng mạnh nó ra xa về phía mặt trời và thưởng thức cảnh nó vỡ tung ra thành hàng triệu mảnh. Bạn cảm thấy thế nào? Tuyệt!



Làm thế nào để có động lực ngay tức thì?

Bạn đã bao giờ ở trong tình huống là phải hoàn tất một công việc nhưng lại cảm thấy quá lười và mệt chưa? Xin nhớ rằng điều bạn cảm thấy chỉ đơn thuần là một trạng thái tinh thần có thể được thay đổi ngay lập tức. Chúng ta hãy áp dụng những gì vừa học theo các bước sau đây.

1. Tạo hình ảnh

Nghĩ về một khoảnh khắc trong quá khứ mà bạn cảm thấy quyết tâm mạnh mẽ và hết sức hưng phấn. Đó có thể là bất cứ sự kiện nào khiến bạn cảm thấy thật tuyệt vời. Hãy tạo ra một hình ảnh thật rõ ràng trong tâm trí bạn.

2. Tăng cường độ cảm xúc

Bây giờ, tăng cường cảm xúc bằng cách nhập tâm hoàn toàn vào hình ảnh như thể bạn thật sự đang hiện diện ở đó. Kế tiếp, chuyển những hình ảnh đó thành một đoạn phim. Phóng to, kéo gần và thêm đủ màu sắc vào hình ảnh. Tăng âm lượng của những âm thanh, tiếng nói mà bạn nghe được xung quanh. Cảm nhận giây phút tuyệt vời đó lan tỏa trong cơ thể bạn.

3. Thay đổi tư thế của bạn

Cùng lúc đó, tôi muốn bạn thay đổi hoàn toàn tư thế để phù hợp với cảm xúc khi bạn quyết tâm mạnh mẽ với một tinh thần phấn chấn. Đứng thẳng dậy và nhảy nhót xung quanh nếu bạn muốn. Đẩy vai ra phía sau, hít thở sâu với vẻ mặt cực kỳ phấn kích.

4. Thay đổi từ ngữ của bạn

Bây giờ, thay đổi từ ngữ bạn dùng để đối thoại với bản thân. Tự nói với bản thân bằng giọng điệu phấn khởi nhất bạn có thể nghĩ tới: “Đúng thế! Mình sẽ hành động ngay bây giờ! Mình cảm thấy rất phấn khởi!”



Hãy ngừng đọc và làm thực nghiệm trên ngay bây giờ

SỨC MẠNH CỦA NEO



Một phương pháp hiệu quả khác mà tôi dùng để chuyển đổi trạng thái tinh thần ngay lập tức là sử dụng neo. Trước hết, định nghĩa neo là gì? Theo nghĩa đen, neo là một dụng cụ hàng hải để giữ tàu thuyền không bị nước cuốn đi. Còn theo nghĩa trừu tượng mà chúng ta dùng ở đây? Hãy tưởng tượng mỗi trạng thái tinh thần của bạn là một con tàu. Nếu bạn không neo chúng lại một chỗ cố định mà để chúng trôi tự do, bạn sẽ mất nhiều thời gian tìm lại chúng khi cần. Ngược lại, nếu bạn neo chúng vào một vị trí cố định, bạn sẽ tìm được chúng ngay. Cũng như mỗi con tàu, mỗi cảm xúc có một cái neo riêng của nó. Neo của cảm xúc chính là những gì bạn thấy, bạn nghe, bạn làm hoặc cảm nhận khiến bạn có được cảm xúc đó ngay lập tức.

Bạn đã có rất nhiều cái neo xung quanh mà không hề biết. Thật đáng tiếc, đa số chúng lại đi cùng với những cảm xúc tiêu cực khiến bạn cảm thấy tồi tệ. Ví dụ: những cái neo có thể là chiếc giường của bạn, giọng nói của thầy, sách giáo khoa và phòng thi.

Đối với nhiều học sinh, chỉ cần nhìn thấy chiếc giường đã khiến họ cảm thấy uể oải, nhìn thấy sách giáo khoa khiến họ cảm thấy lười biếng, nghe giọng nói của thầy khiến họ cảm thấy tê nhạt, vào phòng thi khiến họ cảm thấy lúng túng lo sợ. Tất cả những cái neo tồi tệ này cần được tháo bỏ để những cảm xúc tồi tệ trôi đi tự do vì bạn không cần tìm lại chúng.

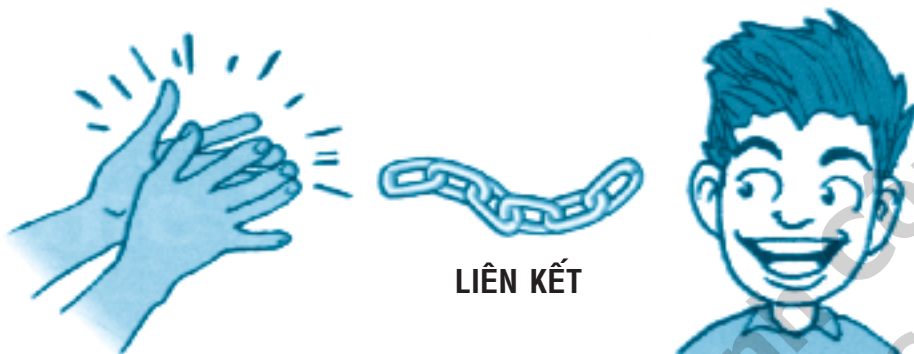
Đồng thời, chúng ta cần tạo ra những cái neo tích cực để có được cảm xúc tích cực ngay khi cần. Những cái neo tích cực chính là những việc chúng ta làm, nhìn thấy, nghe thấy hoặc cảm thấy có tác dụng mang lại động lực mạnh mẽ cho chúng ta.



Làm thế nào chúng ta tạo ra những cái neo?

Bất cứ khi nào chúng ta ở trong một trạng thái tinh thần mạnh mẽ và có một tác nhân kích thích (một cái gì đó chúng ta làm, nhìn thấy, nghe thấy hoặc cảm thấy) được liên tục lặp đi lặp lại, tác nhân kích thích ấy sẽ gắn liền vào trạng thái tinh thần cụ thể đó. Bởi thế, ở lần tiếp theo khi chúng ta làm, nhìn thấy, nghe thấy hoặc cảm thấy tác nhân kích thích trước đó, chúng ta sẽ có lại được cùng trạng thái tinh thần ấy ngay tức khắc. Tác nhân kích thích lúc này đã trở thành một cái neo.

Ví dụ, giả sử bạn đang rất vui vẻ phấn khởi. Bây giờ, trong lúc cảm thấy hết sức vui vẻ phấn khởi này, bạn vỗ tay lặp đi lặp lại thật nhiều lần theo một cách nhất định. Sau một lúc, việc vỗ tay (tác nhân kích thích) sẽ gắn liền với cảm giác vui vẻ. Lần tới nếu bạn cảm thấy tệ hại, chỉ cần vỗ tay chính xác theo cách trước đây và nó sẽ lập tức mang lại cho bạn trạng thái vui vẻ phấn khởi. Đây là một kỹ năng hết sức hiệu quả mà tôi đã sử dụng nhiều lần.



LIÊN KẾT

Tạo ra những cái neo tích cực của riêng bạn

Vậy thì những gì tôi muốn bạn làm bây giờ là tạo ra những cái neo tích cực của riêng bạn. Sau đây là các bước cụ thể.



BƯỚC ĐI CỦA BẠN!

1. Đặt Bản Thân Vào Một Trạng Thái Tinh Thần Tích Cực

Đầu tiên, áp dụng những gì bạn đã học về việc thay đổi hình ảnh trong tâm trí bạn, thay đổi tư thế của bạn để đặt bản thân vào một trạng thái cảm xúc tích cực càng mạnh mẽ càng tốt.

2. Áp dụng tác nhân kích thích

Kế tiếp, khi bạn đang ở trong trạng thái cảm xúc mãnh liệt nhất, hãy áp dụng một tác nhân kích thích độc nhất mà bạn muốn dùng như một cái neo. Đó có thể là một hành động nhỏ, một vật bạn nhìn thấy, một âm thanh bạn nghe hoặc một điều gì đó bạn cảm thấy. Ví dụ, cái neo đó có thể là việc bạn vỗ tay (hành động, âm thanh, cảm giác) hoặc đấm tay vào không khí (hành động) như Tiger Woods. Bạn cũng có thể sử dụng âm nhạc vì khi được dùng làm neo, âm nhạc tỏ ra rất hữu hiệu.



3. Lặp đi lặp lại nhiều lần

Bây giờ, hãy lặp đi lặp lại cái neo này ít nhất 10 lần trong khi bạn vẫn giữ nguyên cảm xúc tích cực mãnh liệt.



4. Kiểm tra và áp dụng

Cuối cùng, bạn có thể kiểm tra cái neo này bằng cách trở về trạng thái bình thường và sau đó bắt đầu dùng neo (đấm tay vào không khí hoặc bật nhạc). Việc này sẽ mang lại cho bạn cảm xúc tích cực ngay tức thì.

BÀI HỌC TỪ CUỘC SỐNG: NHỮNG VẬN ĐỘNG VIÊN HÀNG ĐẦU SỬ DỤNG NEO

Kỹ thuật dùng neo thật ra không có gì mới. Nó thường được các vận động viên hàng đầu sử dụng để đặt họ vào trạng thái tinh thần tích cực trước khi họ có thể thi đấu một cách tốt nhất. Lần tới nếu bạn xem các trận thi đấu bóng rổ, bóng đá, bóng chày, quần vợt hoặc đánh gôn, bạn hãy theo dõi cách những vận động viên này tạo ra những cử chỉ độc nhất trước khi họ thi đấu. Ví dụ, Michael Jordan thường hay lè lưỡi trước khi ném bóng vào rổ, một số vận động viên bóng chày lại thường lẩm bẩm tự nói với mình trước khi họ đánh vào một mục tiêu.



PHẦN IV PHƯƠNG PHÁP THI CỬ

CHƯƠNG 17

TĂNG TỐC VỀ ĐÍCH

KHI NGÀY THI CÀNG ĐẾN GẦN

Khi ngày thi càng đến gần, bạn sẽ bắt đầu bước vào giai đoạn tăng tốc để về đích. Trong chương này, tôi sẽ hướng dẫn toàn bộ quá trình giúp bạn chuẩn bị cho kỳ thi một cách tối ưu nhất.

Đến lúc này, bạn chắc hẳn đã chuẩn bị đầy đủ Sơ Đồ Tư Duy (Chương 7) của tất cả bài vở, cũng như đã tổng hợp được một danh sách những dạng câu hỏi ứng dụng khác nhau và các bước giải quyết chúng (Chương 11). Bạn chắc hẳn đã hoàn tất các bài tập, các đề án, các bài kiểm tra được giao và phân tích những lỗi mà bạn phạm phải trong đó (Chương 14). Giai đoạn chuẩn bị thi cuối cùng nên bao gồm việc ôn lại mọi thứ bạn đã học.



MỤC TIÊU CỦA BẠN LÀ ĐẠT ĐƯỢC NĂNG LỰC TIỀM THỨC

Làm thế nào mà có những học sinh hoàn thành bài thi sớm mà vẫn đạt điểm 10, trong khi những học sinh khác lại làm bài không kịp? Câu trả lời nằm ở sự khác biệt về năng lực của hai nhóm học sinh này. Những học sinh luôn thiếu thời gian làm bài thi thường chỉ học đến giai đoạn hiểu bài, nhưng lại chưa thành thạo về chủ đề đó. Họ vẫn cần thời gian để suy nghĩ và phân tích câu hỏi trước khi trả lời. Nói ngắn gọn, họ chỉ mới đạt được đẳng cấp năng lực ý thức.

Những học sinh xuất sắc lại khác, luôn học để đạt được một đẳng cấp cao hơn. Đó là đẳng cấp năng lực tiềm thức. Họ ôn đi ôn lại kiến thức cho đến khi họ có thể trả lời câu hỏi theo bản năng mà không cần phải động não quá nhiều để phân tích. Sự thành thạo về kiến thức cũng như phương pháp áp dụng giúp họ tìm được cách trả lời câu hỏi một cách nhanh chóng, điều luyện.

Cho nên, nếu bạn muốn đảm bảo kết quả tuyệt đối, mục tiêu của bạn là phải đạt được năng lực tiềm thức trong khi học và ôn bài. Sau đây là một số yếu tố có thể giúp bạn đạt được điều đó.

TẠO RA MỘT MÔI TRƯỜNG HỌC TỐI ƯU

Để học hiệu quả, trước hết bạn phải tạo ra một môi trường học tối ưu. Bạn nên chọn việc học tại một nơi nhất định để tâm trí bạn có được thói quen làm việc bất cứ lúc nào bạn ở đó. Bạn nên chọn chỗ học có những đặc điểm sau đây:

Phải có đèn sáng

Môi trường có lợi cho việc học nhất là nơi có đèn sáng, tốt nhất là đèn vàng. Lý do là vì bóng đèn huỳnh quang (ánh sáng trắng) rất chói và dễ làm bạn nhức đầu.



Kiểm tra nhiệt độ

Nhiệt độ quá cao sẽ khiến bạn buồn ngủ. Hãy cố hết sức để học ở một nơi có nhiệt độ lạnh hơn bình thường một chút. Lý do là vì nhiệt độ thấp hơn sẽ giúp bạn tỉnh táo hơn. Nhiệt độ tối ưu cho não bộ là 19°C.

Tránh những thứ làm bạn mất tập trung

Trừ khi bạn có tính kỷ luật cao hoặc có khả năng tập trung phi thường, bạn nên luôn luôn bảo đảm địa điểm học của bạn phải tránh xa những thứ làm bạn mất tập trung như tivi, điện thoại, trò chơi điện tử, truyện tranh, tạp chí hoặc giường ngủ.



Đừng tham ăn quá mức

Đừng ăn quá mức trước giờ học. Việc này thường khiến bạn buồn ngủ vì năng lượng và máu của bạn đều tập trung cho hệ thống tiêu hóa thay vì não. Cố gắng tránh ăn các loại thịt đỏ (thịt bò,...), đường hoặc bột trắng (bánh ngọt,...) trước khi học vì những loại thức ăn này làm giảm khả năng lưu trữ thông tin của não bộ.



Bật nhạc không lời

Bật nhạc không lời vào bất cứ khi nào bạn học. Việc nghe nhạc có tác dụng hỗ trợ cho sức mạnh não bộ. Loại nhạc tốt nhất cho việc học là loại nhạc Ba-rốc (Baroque) vì loại nhạc này duy trì nhịp điệu sáu nhịp một phút giúp tâm trí bạn thư giãn để học.



Học riêng hay học nhóm?

Học riêng tốt hơn hay học nhóm tốt hơn? Tùy bạn. Học nhóm giúp bạn tổng hợp được năng lực và kiến thức của cả nhóm. Tuy nhiên, nếu bạn chọn học với những học sinh kỹ luật kém, bạn sẽ bị mất tập trung dẫn đến hiệu quả kém và lãng phí thời gian. Cho nên, bạn nên tìm những học sinh có năng lực và kỹ luật cao hơn bạn. Bằng cách này, bạn sẽ được ảnh hưởng tốt hơn.

Việc học riêng mặt khác lại bảo đảm sự tập trung cao nhất, nhưng điều này cũng có nghĩa là bạn không thể chia sẻ hoặc so sánh bài tập với những học sinh khác.

Tốt nhất là bạn nên học riêng và thỉnh thoảng sắp xếp việc học nhóm.

LÊN KẾ HOẠCH HỌC TỪ SỚM

Trước kỳ thi, hãy vẽ ra một thời gian biểu chi tiết để sắp xếp những gì bạn cần học mỗi ngày cho đến ngày bạn bắt đầu thi môn đầu tiên. Việc này sẽ bảo đảm bạn có đủ thời gian học hết tất cả các môn học cần thiết trước khi thi.

Bạn nên chuẩn bị thi sớm cỡ nào?

Bạn nên sắp xếp thời gian biểu đi ngược bắt đầu từ ngày thi môn đầu tiên của bạn. Bạn phải tính toán lượng thời gian bạn cần để hoàn tất việc ôn lại tất cả các môn học một cách hiệu quả. Cố gắng dành ra năm ngày dự phòng trong trường hợp bạn có việc khẩn cấp khác. Tuy nhiên, luôn luôn nghĩ rằng năm ngày dự phòng đó không tồn tại, nếu không bạn sẽ dễ bị sự trì hoãn cám dỗ.



Mỗi môn học cần bao nhiêu thời gian?

Mặc dù mỗi người có cách phân chia thời gian cho mỗi môn học khác nhau, bạn có thể làm theo hướng dẫn sau đây.

1. Trái dài việc ôn bài cho mỗi môn học

Thay vì nhồi nhét ôn một môn cụ thể như địa lý trong vài ngày liên tiếp, tốt hơn là bạn nên chỉ ôn một hoặc hai chương mỗi ngày trong một thời gian dài như 10 ngày. Trái dài việc ôn tập cho một môn học giúp tâm trí bạn có thời gian ghi nhớ chắc chắn hơn, cũng như sắp xếp lại những thông tin đã ôn, trước khi tiếp tục ôn những thông tin khác của cùng môn học đó.

2. Lên kế hoạch cho các lần học mỗi ngày

Xin nhớ rằng để đạt được nhiều đỉnh điểm gọi nhớ thông tin nhất, bạn nên luôn luôn lên kế hoạch cho mỗi lần học dài tối đa hai giờ đồng hồ.

Sau mỗi lần học, thư giãn ít nhất nửa tiếng trước khi bắt đầu lần học tiếp theo. Mỗi lần học của bạn nên được chia thành bốn giai đoạn nhỏ dài khoảng 25 phút mỗi giai đoạn. Luôn luôn nghỉ ngơi giữa các giai đoạn từ hai đến năm phút. Trong lúc nghỉ ngơi, tâm trí bạn nên thư giãn càng nhiều càng tốt.

3. Lên kế hoạch cho lần ôn bài thứ ba và thứ tư

Xin nhớ rằng để giữ tâm trí bạn trong trạng thái tốt nhất, bạn phải ôn lại những gì đã học sau 10 phút, sau 24 giờ, sau một tuần và một tháng. Hai lần ôn bài đầu tiên (sau 10 phút đầu và sau 24 giờ) đã được tiến hành ngay khi bạn đang học trong học kỳ. Cho nên, bạn chỉ cần sắp xếp thêm các giờ học cho đợt ôn bài thứ ba và thứ tư với từng môn học. Tôi đề nghị đợt ôn bài lần thứ tư của từng môn học nên rơi đúng vào một ngày trước khi thi môn đó.

CÁCH HỌC TRONG MỖI LẦN

Trong mỗi lần ôn, bạn nên làm những việc sau đây:

1. Ôn lại bài ngày hôm trước

Lý tưởng nhất là bạn nên tự kiểm tra lại trong tâm trí toàn bộ Sơ Đồ Tư Duy của chương sách bạn đã ôn lần trước mà không cần nhìn lại bài. Bạn cũng phải ôn lại các câu hỏi ứng dụng và bài tập trong chương cụ thể đó.

2. Ghi nhớ thông tin

Về chương mà bạn chuẩn bị ôn, bạn nên xem lại toàn bộ các Sơ Đồ Tư Duy một cách chi tiết, sau đó sử dụng các hệ thống ghi nhớ như Hệ Thống Liên Kết và Hệ Thống Số để đảm bảo bạn ghi nhớ 100% các ý chính. Bạn nên lặp đi lặp lại cho đến khi bạn có thể nhắm được Sơ Đồ Tư Duy trong tâm trí và thuộc từng chi tiết.

3. Thực tập các câu hỏi ứng dụng

Bên cạnh việc ghi nhớ tất cả thông tin, bạn phải thực tập tất cả câu hỏi ứng dụng khác nhau liên quan đến chương đó. Sau đó, bạn nên kiểm tra lại để bảo đảm rằng bạn đã áp dụng đúng các bước giải quyết vấn đề của từng dạng câu hỏi và tìm được câu trả lời chính xác. Mặc dù bạn có thể đã biết được câu trả lời, bạn vẫn nên thực tập lại câu hỏi đó. Bằng việc thực tập lại các câu hỏi, bạn sẽ nâng cao khả năng của mình lên đẳng cấp năng lực tiềm thức.

4. Tổng ôn lại kiến thức trong ngày

Việc này sẽ không đòi hỏi bạn quá nửa tiếng.

THỜI GIAN BIỂU HỌC TẬP

Dưới đây là ví dụ minh họa về cách tạo một thời gian biểu học tập cho riêng bạn. Trong ví dụ minh họa này, tôi sẽ giả sử rằng bạn phải thi các môn học dưới đây.

Môn học	Số chương	Ngày thi
Toán	10	18 tháng 11
Địa lý	12	28 tháng 11
Lịch sử	10	22 tháng 11
Vật lý	12	24 tháng 11
Hóa học	10	25 tháng 11
Văn học	12	27 tháng 11

Cụ thể là bạn nên ghi chú những điểm sau đây trong việc lên thời gian biểu:

1. Năm ngày dự phòng (13-17 tháng 11) được dành cho các việc khẩn cấp khác.
2. Chúng ta bắt đầu lập thời gian biểu bắt đầu từ ngày ôn thi cuối cùng. Ngày này là ngày trước khi bước vào giai đoạn dự phòng.
3. Đợt ôn bài cuối cùng, thường là lần thứ tư, được thực hiện vào một ngày trước khi thi mỗi môn. Ví dụ, đợt ôn bài môn sử cuối cùng là vào ngày 21 tháng 11, ngày trước khi thi môn sử.

4. Nên tổng hợp nhiều môn học trong một ngày ôn.
5. Trước khi bắt đầu một ngày học, nên ôn lại những gì đã ôn trong ngày hôm trước. Việc này được đánh dấu bằng hoa thị *
6. Sau một tuần, nên tổng ôn lại những gì đã ôn trong tuần trước.



LỊCH HỌC THI (I)

Tháng 10 - 2007

CHỦ NHẬT	THỨ HAI	THỨ BA	THỨ TƯ	THỨ NĂM	THỨ SÁU	THỨ BẢY
			1	2	3	4
5	6	7	8	9	10	11
12	13	14	15	16	17	18 *
				Chuẩn bị học thi	Vật lý 1, 2, 3	Vật lý 4, 5, 6
19 *	20 *	21 *	22 *	23 *	24 *	25 *
Vật lý 7, 8, 9	Toán 1 Lịch sử 1 Vật lý 10	Toán 2 Lịch sử 2 Vật lý 11	Toán 3 Lịch sử 3 Vật lý 12	Toán 4 Lịch sử 4	Toán 5 Lịch sử 5	Toán 6 Lịch sử 6
26 *	27 *	28 *	29 *	30 *	31 *	
Toán 7 Lịch sử 7	Toán 8 Lịch sử 8	Ôn lại toàn bộ môn Vật lý (1 tuần)	Toán 9 Lịch sử 9	Toán 10 Lịch sử 10	Địa 1 Văn 1 Hóa 1	

LỊCH HỌC THI (II)

Tháng 11 - 2007

CHỦ NHẬT	THỨ HAI	THỨ BA	THỨ TƯ	THỨ NĂM	THỨ SÁU	THỨ BẢY
30						1 * Địa 2 Văn 2 Hóa 2
2 * Địa 3 Văn 3 Hóa 3	3 * Địa 4 Văn 4 Hóa 4	4 * Địa 5 Văn 5 Hóa 5	5 * Địa 6 Văn 6 Hóa 6	6 * Địa 7 Văn 7 Hóa 7	7 * Ôn lại toàn bộ môn Toán Ôn lại toàn bộ môn Sử (1 tuần)	8 * Địa 8 Văn 8 Hóa 8
9 * Địa 9 Văn 9 Hóa 9	10 * Địa 10 Văn 10 Hóa 10	11 * Địa 11 Văn 11	12 * Địa 11 Văn 12 Hoàn tất việc học thi	13	14 * Dự bị 5 ngày (cho việc khẩn cấp)	15
16 * Ôn lại toàn bộ môn Hóa (1 tuần)	17 * Ôn lại môn Toán lần cuối	18 Thi Toán	19 * Ôn lại toàn bộ môn Văn (1 tuần)	20 * Ôn lại toàn bộ môn Địa (1 tuần)	21 * Ôn lại môn Sử lần cuối	22 * Thi Sử
23 * Ôn lại môn Lý lần cuối	24 * Thi Lý Ôn lại môn Hóa lần cuối	25 * Thi Hóa	26 * Ôn lại môn Văn lần cuối	27 * Thi Văn Ôn lại môn Địa lần cuối	28 * Thi Địa	29

CHƯƠNG 18

CHIẾN THẮNG VÀ VINH QUANG

Mặc dù hầu như chắc chắn rằng một học sinh chuẩn bị bài tốt sẽ đạt kết quả tốt, bạn có thể phải cần nhiều hơn thế để đạt kết quả xuất sắc tuyệt đối. Nguyên do là vì vẫn có những học sinh chuẩn bị bài tốt nhưng lại không thể làm bài hoàn hảo trong không khí căng thẳng của kỳ thi. Ở chương này, tôi sẽ chỉ ra một số sai lầm thông thường mà học sinh phạm phải dưới áp lực của kỳ thi. Chúng ta cũng sẽ thảo luận về các phương pháp phòng tránh nhằm giúp bạn có thể làm bài thi ở phong độ cao nhất.

TỰ ĐẶT MÌNH VÀO TRẠNG THÁI QUYẾT TÂM MẠNH MẼ

Nếu bạn đã hoàn tất tất cả các bước học thi và đã chuẩn bị bài đầy đủ, thứ duy nhất còn lại có thể lấy mất cơ hội đạt điểm 10 của bạn chính là trạng thái tinh thần của bạn. Nếu bạn đi thi trong trạng thái tiêu cực như lo lắng, căng thẳng hoặc bối rối, bạn có thể đi đến tình trạng “đầu óc trống rỗng”, hoặc phạm phải nhiều lỗi bất cẩn không đáng có.

Bởi thế, việc đầu tiên mà bạn cần làm là tự đặt mình vào trạng thái tự tin, quyết tâm mạnh mẽ nhất như những gì bạn đã được học ở Chương 16: Tạo Quyết Tâm Mạnh Mẽ Tức Thì. Xin nhớ rằng trạng thái tinh thần của bạn sẽ ảnh hưởng cảm xúc của bạn. Cảm xúc của bạn sẽ ảnh hưởng hành động và kết quả của bạn. Khi bạn ở trong trạng thái tự tin tuyệt đối, phấn khởi và quyết tâm, bạn sẽ làm bài với tất cả khả năng của bạn. Sau đây là một số việc bạn có thể làm để duy trì trạng thái đó.

1. Đến nơi thi sớm để thư giãn

Đến nơi thi sớm hơn giờ thi bao giờ cũng tốt. Trước hết, việc này bảo đảm bạn sẽ

không bị trễ giờ. Bên cạnh đó, việc đến sớm giúp tâm trí bạn thư giãn rất nhiều trước khi thi. Xin nhớ rằng não bộ của bạn chỉ làm việc hiệu quả nhất khi bạn ở trong trạng thái thư giãn.

2. Dứt bỏ kỳ thi ra khỏi tâm trí

Sẽ rất có ích nếu bạn có thể tán gẫu với bạn bè về bất cứ chuyện gì ngoài chuyện kỳ thi hay tài liệu học tập nhằm giúp bạn tách rời tâm trí khỏi việc thi cử. Điều quan trọng nhất là đừng bao giờ học bài vào ngày thi. Nó làm bạn luôn ở trong trạng thái căng thẳng. Hơn nữa, những thông tin mới có thể làm rối rắm, lộn xộn những thông tin trước đó đã được sắp xếp ngăn nắp trong não của bạn khi bạn ngủ.

3. Sử dụng những từ ngữ mạnh mẽ

Ở Chương 16, chúng ta đã phát hiện ra những từ ngữ chúng ta tự nói với bản thân có thể động viên hoặc hủy hoại chúng ta. Hãy dẹp bỏ những suy nghĩ tiêu cực. Hãy liên tục nói với bản thân “Minh sẽ đạt điểm 10”, “Bài thi này rất dễ vì mình đã chuẩn bị kỹ”, “Minh có thể làm được dễ dàng”, “Không có vấn đề gì cả, mình sẽ hoàn thành một cách xuất sắc trước khi giờ thi kết thúc”.

Thậm chí khi bạn cảm thấy lúng túng trước một câu hỏi khó, không bao giờ cho phép bản thân được nói những lời tiêu cực. Một khi bạn lâm vào trạng thái tiêu cực, mọi chuyện sẽ trở nên tiêu cực. Bởi thế, hãy liên tục nói với bản thân những lời tích cực.

4. Tự đặt mình vào trạng thái quyết tâm mạnh mẽ

Trước giờ thi, bạn hãy tự đặt mình vào trạng thái quyết tâm mạnh mẽ bằng cách nghĩ về một thời điểm trong quá khứ mà bạn cảm thấy hoàn toàn tự tin, không ai có thể ngăn cản bạn và bạn thật sự mạnh mẽ. Hình dung hình ảnh này rõ ràng trong tâm trí bạn. Hãy nhập tâm và thêm đủ màu sắc vào hình ảnh đó, làm hình ảnh này sáng lên và to ra.

Kế tiếp, bạn hãy bảo đảm rằng cơ thể bạn chuyển đổi sang một tư thế mạnh mẽ. Hãy thở theo cách thở như lúc bạn tự tin tuyệt đối. Hãy tạo vẻ mặt quyết tâm. Hãy hướng thẳng vai ra phía sau và đi qua đi lại như thể



không ai có thể cản bạn được.

Bạn cũng có thể tận dụng sức mạnh của việc dùng neo mà bạn đã học để chuyển đổi bản thân vào trạng thái quyết tâm mạnh mẽ như đấm tay vào không khí, vỗ tay, hét lớn, v.v.... (những cái neo này là những hành động/cử chỉ bạn đã phát huy và thực tập nhiều lần trước đây).

Một khi bạn đã ở trong trạng thái quyết tâm tốt đỉnh, bạn có thể bắt đầu làm bài thi.

ĐỌC LƯỚT QUA ĐỀ THI

Việc đầu tiên mà bạn nên làm khi bắt đầu làm bài thi là đọc lướt qua tất cả các hướng dẫn và toàn bộ đề thi từ đầu đến cuối, trước khi bắt đầu trả lời bất kỳ câu hỏi nào. Việc đọc lướt này giúp bạn lên kế hoạch tự trả lời câu hỏi cũng như lượng thời gian cần thiết cho từng câu hỏi.



THỜI GIAN

Việc thiếu thời gian là yếu tố thất bại của nhiều học sinh cho dù họ có chuẩn bị bài hay không. Cho nên, điều quan trọng là bạn nên theo dõi thời gian bằng cách nhìn đồng hồ mỗi khi cần thiết. Để tránh việc thiếu thời gian làm bài, bạn nên:

Phân chia thời gian hợp lý

Luôn luôn lên kế hoạch cho lượng thời gian bạn cần trong từng câu hỏi trước khi làm bài. Bạn nên thực tập việc lên kế hoạch thời gian này trong lúc làm các đề thi thử.

Thời gian dự phòng

Bạn cũng nên dự phòng thời gian để kiểm tra lại bài trong vòng ít nhất 15 phút. Lượng thời gian này cũng có thể được dùng vào những việc khẩn cấp nếu bạn vượt quá số thời gian dự định khi trả lời câu hỏi.



TIẾP CẬN CÂU HỎI

Đễ trước, khó sau

Việc trả lời câu hỏi theo thứ tự cho sẵn không bao giờ tốt cả. Lý do là vì đôi khi những câu hỏi khó được đưa lên đầu trong khi những câu hỏi dễ hơn lại nằm ở phía dưới. Khi đối mặt với tình huống như thế, chúng ta có thể cứ tiếp tục cố gắng trả lời câu hỏi khó cho đến khi phát hiện ra chúng ta đã mất quá nhiều thời gian cho một câu hỏi. Hậu quả là chúng ta hối hả làm tiếp bài thi chỉ để nhận ra không có đủ thời gian làm bài, thậm chí không kịp trả lời những câu hỏi dễ. Để tránh vấn đề này, bạn nên làm theo một trong những cách sau đây:

1. Bất cứ khi nào bạn cảm thấy mắc kẹt vào một câu hỏi khó, lập tức khoanh tròn câu hỏi khó đó và nhảy sang trả lời câu hỏi kế tiếp. Bạn có thể quay lại câu hỏi khó đó sau khi bạn đã trả lời hết các câu hỏi dễ.


2. Trả lời hết tất cả các câu hỏi dễ trước khi tiến hành làm các câu hỏi khó. Luôn luôn để dành những câu hỏi đòi hỏi suy nghĩ, phân tích và viết nhiều sau cùng khi bạn đã hoàn tất hầu hết bài thi. Lý do là bạn có thể trả lời câu hỏi khó tốt nhất khi tâm trí bạn ở trạng thái thư giãn hơn (vì bạn đã hoàn tất các câu hỏi dễ).

ĐỪNG ĐI QUÁ ĐÀ

Học sinh thường cảm thấy phấn khởi khi trả lời một câu hỏi quen thuộc. Họ cứ liên tục viết mãi cho đến khi nhận ra rằng họ đã lãng phí quá nhiều thời gian cho câu hỏi này. Hãy tránh việc viết nhiều thông tin dư thừa không cần thiết.

ĐỪNG BAO GIỜ BỎ CUỘC

Những câu hỏi khó, đặc biệt là nếu nằm ở đầu đề thi, thường có tác động làm bạn



mất tinh thần. Khi việc này xảy ra, bạn sẽ thậm chí không thể trả lời những câu hỏi dễ phía dưới. Nguyên nhân là vì bạn đã hình thành một niềm tin là đề thi này rất khó, vượt quá khả năng của bạn.

Nếu việc này xảy ra với bạn, hãy hít thở sâu, thư giãn và đừng bỏ cuộc. Bỏ qua những câu hỏi phức tạp và trả lời các câu hỏi dễ để giúp bạn tự tin hơn. Cuối cùng khi bạn quay lại câu hỏi khó và thấy rằng bạn vẫn không biết cách trả lời, đừng bao giờ để giấy trắng vì điều này sẽ bảo đảm bạn lãnh điểm 0 cho câu hỏi đó. Thay vào đó, viết ra những gì bạn biết miễn là hợp lý. Bạn không những không có gì để mất mà còn có thể nhận được vài điểm. Điều này tạo ra sự khác biệt giữa điểm rớt và đậu.

TRẢ LỜI CÂU HỎI

Bạn nên làm theo hai nguyên tắc sau đây trong việc trả lời bất kỳ dạng câu hỏi nào. Đó là:

1. Luôn đọc kỹ câu hỏi

Luôn luôn đọc từng câu hỏi một cách từ từ, cẩn thận trước khi đặt bút trả lời. Các học sinh thường chỉ đọc vài chữ đầu và tự cho rằng câu hỏi này tương tự như câu hỏi họ đã làm trước đây trong bài kiểm tra hoặc bài tập về nhà. Kết cục là bạn có thể đưa ra một câu trả lời hoàn toàn lạc đề.

Xin nhớ rằng chỉ cần một từ khác cũng có thể thay đổi toàn bộ ý nghĩa câu hỏi. Nếu không đọc kỹ, chúng ta có thể bỏ lỡ từ quan trọng đó và hiểu sai toàn bộ câu hỏi. Do đó, luôn luôn để ý những từ khóa quan trọng xuất hiện trong câu hỏi.

Ví dụ, đừng có đọc “và” trong khi câu hỏi ghi “hay”. Đồng thời, đừng lầm lẫn giữa “Mệnh đề nào bên dưới là “đúng”” với “Mệnh đề nào bên dưới là “không đúng””.

2. Trả lời câu hỏi vừa đủ

Không bao giờ ngập lặn vào câu hỏi trước khi biết được thật sự câu hỏi cần thông tin gì. Nếu bạn làm thế, bạn có thể đưa ra quá ít thông tin, quá nhiều thông tin hoặc lạc đề.

Bước đầu tiên là phải biết được bạn cần đưa ra bao nhiêu thông tin. Bạn có thể lấy điểm số phân chia trong từng câu hỏi làm tiêu chuẩn.

Bây giờ, chúng ta hãy cùng tìm hiểu cách trả lời những dạng câu hỏi cụ thể như câu hỏi trắc nghiệm và câu hỏi viết luận.

CÂU HỎI TRẮC NGHIỆM – ĐÁNH ĐỐ NHẤT

Nhiều học sinh cho rằng các câu hỏi trắc nghiệm là đơn giản nhất trong các dạng câu hỏi. Lý do là vì câu trả lời đã được đưa ra sẵn và bạn chỉ có việc chọn.

Lời khuyên của tôi là đừng bao giờ đánh giá thấp câu hỏi trắc nghiệm. Thật sự, đây là dạng câu hỏi đánh đố nhất. Thông thường, người ra đề thi sẽ cho ra những lựa chọn rất giống nhau đến nỗi bạn phải cẩn thận không chỉ kiến thức mà còn cả các kỹ năng để chọn câu trả lời đúng. Nếu bạn không hiểu rõ khái niệm trong bài, bạn có thể trả lời sai dễ dàng. Câu hỏi trắc nghiệm cũng là dạng câu hỏi mà học sinh phạm lỗi bất cẩn nhiều nhất. Cho nên, dưới đây là một vài phương pháp giúp bạn thành thạo trong lĩnh vực này.

1. ĐỌC KỸ

Như thường lệ, đọc thật kỹ câu hỏi. Đừng tự cho rằng câu hỏi này có vẻ giống với câu hỏi bạn từng làm trước đây. Một từ thay đổi có thể làm thay đổi toàn bộ ý nghĩa câu hỏi. Ví dụ “tất cả đều đúng” và “tất cả đều không đúng” nhìn rất tương tự nhau, nhưng ý nghĩa hoàn toàn khác nhau.

2. ĐƯA RA CÂU TRẢ LỜI CỦA BẠN TRƯỚC

Trước khi bạn xem xét các lựa chọn trả lời cho sẵn, luôn luôn viết câu trả lời của bạn trước bên cạnh câu hỏi trên giấy. Sau đó, so sánh câu trả lời của riêng bạn với từng lựa chọn.

3. ĐỌC HẾT TẤT CẢ CÁC LỰA CHỌN

Nhiều học sinh phạm lỗi kinh khủng khi đánh dấu chọn câu trả lời họ nghĩ là đúng mà không đọc hết tất cả các lựa chọn trả lời khác. Họ tự nhủ rằng “các lựa chọn khác chắc chắn là sai”. Luôn luôn đọc kỹ từng câu trả lời trước khi lựa chọn câu trả lời đúng nhất. Lý do là vì có thể có câu trả lời đúng hơn câu trả lời bạn chọn. Dĩ nhiên, chỉ có duy nhất câu trả lời đúng nhất mới được xem là đạt.

4. PHƯƠNG PHÁP LOẠI TRỪ

Nếu không chắc chắn nên lựa chọn câu trả lời nào, bạn có thể sử dụng phương pháp loại trừ. Dưới đây là vài kỹ thuật bạn có thể sử dụng để loại trừ các lựa chọn sai.



- a. Loại trừ lựa chọn sai rõ ràng.
- b. Loại trừ lựa chọn sai chút ít. Đây là lựa chọn có vẻ đúng nhưng có một hại từ làm nó sai.
- c. Loại trừ lựa chọn vốn dĩ là đúng, nhưng không liên quan đến câu hỏi.
- d. Loại trừ lựa chọn rất khác biệt so với các lựa chọn khác. Lựa chọn này thường là sai.
- e. Nếu có hai lựa chọn rất giống nhau, một trong hai lựa chọn thường là đúng.
- f. Nếu có hai lựa chọn đối nghịch nhau, một trong hai lựa chọn thường là đúng.

CÂU HỎI VIẾT LUẬN

Để thành thạo dạng câu hỏi viết luận, bạn phải chứng tỏ được rằng bạn có thể nhớ lại tất cả các thông tin liên quan, diễn tả được rằng bạn hiểu cách áp dụng chúng vào câu hỏi và có thể sắp xếp các thông tin theo cách tốt nhất có thể.

Sơ Đồ Tư Duy giúp bạn viết bài luận

Một công cụ rất hữu ích nhằm giúp bạn nhớ lại và sắp xếp thông tin chính là Sơ Đồ Tư Duy. Trước khi bạn bắt tay vào viết câu trả lời, luôn luôn dành 5-10 phút để lên kế hoạch. Sử dụng Sơ Đồ Tư Duy để viết bản thảo bằng bút chì. Sơ Đồ Tư Duy sẽ giúp bạn nhớ lại các ý chính cũng như nhận ra được cách sắp xếp thông tin tốt nhất.

Một lý do quan trọng của việc phác thảo bài viết này là nó giúp bạn thấy được cấu trúc tổng quát của bài viết trước khi bạn bắt tay vào viết. Lúc này, bạn có thể quyết định nên đưa thông tin nào vào bài, cách sắp xếp thông tin tốt nhất, nên đưa ý nào vào đoạn văn đầu tiên, đoạn văn thứ hai và cứ thế. Nói chung, bài viết luận của bạn có thể được chia thành ba phần: phần mở bài, phần thân bài và phần kết bài. Điều quan trọng là trong phần kết bài, các ý chính nên được tóm tắt lại và đưa ra được lập trường vững chắc. Một lỗi thông thường nhất mà học sinh hay phạm phải trong bài thi viết luận là viết lạc đề. Phác thảo trước bài viết của bạn sẽ giúp bạn tránh được lỗi này.

Chỉ khi bạn đã hoàn toàn thỏa mãn với bản thảo Sơ Đồ Tư Duy (nhưng đừng bao giờ mất quá 10 phút), bạn mới nên bắt tay vào viết bài luận.

NHỮNG PHÚT CUỐI

Sau khi trả lời tất cả các câu hỏi, lý tưởng nhất là bạn nên dành 15 phút cuối để đọc lại bài như dự tính. Đây là những phút quan trọng nhất. Chắc chắn là bạn sẽ phát hiện ra vài lỗi nhỏ và một số thông tin bị bỏ lỡ.

Vậy thì, chúng ta nên kiểm lại bài như thế nào?

1. Đọc lại câu hỏi để bảo đảm bạn đã hiểu câu hỏi chính xác.
2. Đọc lại bài luận và các câu trả lời ngắn để bảo đảm những câu trả lời này không lạc đề và không có lỗi chính tả, văn phạm. Cũng bảo đảm rằng không có ý chính quan trọng nào bị bỏ sót.
3. Nếu thời gian cho phép, tính toán lại (dùng những cách thay thế khác) tất cả những câu hỏi làm tính để biết rằng liệu bạn có ra cùng một kết quả không. Nếu bạn không có đủ thời gian, chỉ cần đọc lại cách tính của bạn.
4. Đối với câu hỏi trắc nghiệm, bạn hãy kiểm tra lại xem bạn có bỏ sót câu hỏi nào không. Điều quan trọng hơn là khi bạn phải trả lời ở một tập đáp án riêng chứ không phải trực tiếp trên câu hỏi, bạn phải kiểm tra xem bạn có đánh dấu câu trả lời tương ứng với câu hỏi hay không. Cuối cùng, không bao giờ bỏ trống bất cứ câu hỏi nào.



SỐ PHẬN CỦA BẠN DO BẠN TỰ TẠO RA

Thế là bạn đã đi được một đoạn đường dài rồi, đúng không nào? Cho dù bạn là ai và đang ở đâu trên thế giới, khi bạn bỏ thời gian đọc quyển sách này, bạn đã học được nhiều kiến thức đơn giản nhưng mạnh mẽ đến mức có thể thay đổi được cách học của bạn, mãi mãi. Bạn đã nhận ra rằng niềm tin bạn có về bản thân bạn là ai và bạn có thể làm gì sẽ quyết định kết quả bạn đạt được. Bạn biết rằng nếu những học sinh khác có thể đạt kết quả tốt, bạn cũng có thể đạt được. Vấn đề chỉ là ở việc sử dụng đúng các kỹ năng và phương pháp. Bạn cũng đã biết về tiềm năng không giới hạn của não bộ. Bạn đã nhận ra rằng, nếu nắm được chìa khóa thành công, bạn sẽ giải phóng được những khả năng phi thường tiềm ẩn trong bạn. Bạn đã được học về

những chìa khóa này, đúng không nào? Bạn đã biết cách tận dụng cả hai bán cầu não của bạn bằng cách sử dụng Sơ Đồ Tư Duy và hệ thống Trí Nhớ Siêu Đẳng để tạo nền tảng cho một tương lai hấp dẫn mà bạn đã xác định. Bạn có khả năng tự động viên bản thân và trở thành một người quản lý thời gian giỏi. Sự lười biếng và trì hoãn không còn dành cho bạn nữa.



Tôi muốn bạn hãy hành động ngay từ bây giờ khi bạn lật đến trang cuối cùng của quyển sách. Hãy mở sách giáo khoa ra, lập Sơ Đồ Tư Duy và sử dụng kỹ năng Trí Nhớ Siêu Đẳng để thấy rằng việc học rất vui và dễ dàng. Hãy sử dụng sổ tay để lên kế hoạch sắp xếp thời gian cho tuần tới. Thậm chí bạn có thể viết ra những mục tiêu lớn lao trong tương lai.

Xin nhớ rằng, việc bạn học kém trong quá khứ không có nghĩa là bạn sẽ không bao giờ học giỏi trong tương lai. Thành công trong tương lai phụ thuộc vào những gì bạn làm ngày hôm nay, chứ không phụ thuộc vào những gì diễn ra trong quá khứ. Vậy thì, hãy dũng cảm bước ra và bắt đầu gieo mầm cho một mùa bội thu đi nào.

Cuối cùng, tôi chúc bạn mọi sự tốt đẹp nhất trên con đường đi đến thành công. Tôi hy vọng bạn sẽ viết thư cho tôi hoặc nếu chúng ta gặp nhau trong một buổi chuyên đề nào đó, bạn sẽ kể cho tôi nghe câu chuyện thành công của bạn.

Cho đến lúc đó, hãy sống vì ước mơ của bạn!

GIỚI THIỆU VỀ DỊCH GIẢ

Hai dịch giả Trần Đăng Khoa và Uông Xuân Vy tốt nghiệp trường Đại Học Quốc Gia Singapore (National University of Singapore, NUS) khoa Công nghệ thông tin (School of Computing) và Quản trị kinh doanh (School of Business Administration), hiện đang sống và làm việc tại Singapore.

Sau khi đọc quyển sách "Tôi Tài Giỏi, Bạn Cũng Thế!" (I Am Gifted, So Are You!) cũng như tham gia vào các chương trình đào tạo tài năng của Adam Khoo, họ đã tìm được con đường đi tới thành công của mình trong cuộc sống, đồng thời được tiếp thêm nguồn năng lượng mới và niềm tin mạnh mẽ vào khả năng tiềm ẩn của con người. Thật may mắn và hân hạnh, họ được chính tác giả Adam Khoo tin tưởng trao gởi công việc biên dịch và phát hành quyển "Tôi Tài Giỏi, Bạn Cũng Thế!" lần đầu tiên tại Việt Nam.

Dành nhiều thời gian và tâm huyết để dịch quyển sách của Adam Khoo, hai dịch giả Trần Đăng Khoa-Uông Xuân Vy không mong gì hơn là đưa một cuốn sách hấp dẫn, bổ ích tới tay độc giả Việt Nam như một đóng góp nhỏ nhoi vào sự phát triển nhân tài đất Việt.



CẬP NHẬT THÔNG TIN MỚI NHẤT

Chủ đề về phương pháp học hiệu quả của quyển sách này khá rộng, vì nó bao gồm khá nhiều đề tài nhỏ liên quan. Hơn thế nữa, cùng với sự phát triển của khoa học và giáo dục, các phương pháp ấy cũng ngày càng được phát triển và hoàn thiện nhiều hơn. Chính vì thế, chúng tôi đã chủ động tạo ra trang web (cũng là blog) VuonToiThanhCong.com nhằm mở rộng và cập nhật thường xuyên đến bạn đọc những thông tin chung quanh các phương pháp được đề cập trong sách.

Bên cạnh đó, mặc dù đã cố gắng hết sức, cũng như đầu tư rất nhiều thời gian tâm huyết vào việc hoàn thiện quyển sách, nhưng những lỗi nhỏ là hầu như không thể tránh khỏi. Cho nên, trang web (blog) VuonToiThanhCong.com cũng sẽ là nơi chúng tôi đưa đến bạn đọc những đính chính một cách nhanh chóng và kịp thời nhất.

Bạn có thể thường xuyên ghé thăm VuonToiThanhCong.com tại một trong hai địa chỉ sau đây để cập nhật thông tin:

<http://www.vuontoithanhcong.com> hoặc <http://vuontoithanhcong.wordpress.com>

LẮNG NGHE Ý KIẾN BẠN ĐỌC

Ngoài chức năng mở rộng, cập nhật thông tin và đính chính, trang web (blog) VuonToiThanhCong.com còn là nơi bạn có thể trực tiếp bình luận, nhận xét về mỗi phương pháp trong sách nói riêng hoặc quyển sách nói chung. Bạn cũng có thể chia sẻ kinh nghiệm cá nhân về cách áp dụng hiệu quả nhất, hoặc chia sẻ những “mẹo nhỏ” của chính bạn để bổ sung thêm vào các phương pháp sẵn có, hay thậm chí, chia sẻ với những độc giả khác các phương pháp học tập độc đáo mới do chính bạn sáng tạo và áp dụng thành công.

Bên cạnh đó, chúng tôi cũng sẽ luôn luôn chân thành lắng nghe, và ghi nhận một cách nghiêm túc tất cả những ý kiến đóng góp từ phía bạn đọc, nhằm làm cho quyển sách này ngày càng hoàn thiện hơn.

Mọi ý kiến, suy nghĩ, chia sẻ, phê bình, nhận xét, đóng góp... vui lòng gửi đến địa chỉ thư điện tử ykiendocgia@vuontoithanhcong.com hoặc gửi thư đến Nhà Xuất Bản Phụ Nữ, 16 Alexandre De Rhodes - Q.1 - TP.Hồ Chí Minh, (ngoài bì thư ghi rõ: “Nhờ chuyển đến các dịch giả của Tôi Tài Giỏi, Bạn Cũng Thế!”).

Ghi chú: Thư điện tử là phương pháp đơn giản, hiệu quả, tiết kiệm để nhanh chóng nhận được phản hồi từ chúng tôi.

THAM KHẢO

- Bandler, R. and Grinder, J., The Structure Of Magic II (California: Meta Publication, 1975).
- Bandler, R., Time For A Change (California: Meta Publications, 1993).
- Bandler, R., Using Your Brain For A Change (Utah: Real People Press, 1985).
- Buzan, T., How To Make The Most Of Your Mind (Cambridge: Colt Books, 1989).
- Buzan, T., The Mind Map Book (London: BBC, 1993).
- Buzan, T., Use Your Memory (London: BBC, 1989).
- Covey, S. R., The 7 Habits Of Highly Effective People (New York: Fireside, 1989).
- Dilts, R., Application Of Neuro-Linguistic Programming (California: Meta Publications, 1983).
- Dilts, R., Chaging Beliefs System With NLP (California: Meta Publications, 1990).
- Dilts, R., Grindler, J., Bandler, R. and Delozier, J., Neuri-Linguistic Programming: Volume I (California: Meta Publications, 1980).
- Jensen, E., Brain Based Learning and Teaching (San Diego: Turning Point Publishing, 1995).
- Jensen, E., Super Learning (San Diego: Turning Point Publishing, 1995).
- Mukerjea, D., Superbrain (Singapore: Oxford University Press, 1997).
- O'Conner, J. and Seymour, J., Training with NLP: Skill For Managers, Trainers and Communicators (California: Harper Collins Publisher, 1994).
- Ostrander, S., and Schroeder, L., Super-Learning 2000 (New York: Dell Publishing, 1984).
- Ostrander, S., and Schroeder, L., Super-Memory, The Revolution (New York: Carrol Graff, 1991).
- Ostrander, S., and Schroeder, L., Cosmic Memory (New York: Carrol Graff, 1991).
- Robbins, A., Unlimited Power (Great Britain: Simon and Schuster, 1988).
- Robbins, A., Awaken The Giant Within (New York: Summit Books, 1991).
- Rose, C., Accelerated Learning (New York: Dell Publishing, 1987).
- Rose, C., and Nicoll, M. J., Accelerated Learning For The 21st Century (New York: Dell Publishing, 1984).
- Shone, S., Creative Visualisation (London: The Aquarian Press, 1984).

Tâm Sự và Nhận Xét của Độc Giả về Sách "Tôi Tài Giỏi, Bạn Cũng Thế!"

Em chào anh Khoa

Em biết về cuốn sách và trang web qua người bạn cùng lớp. Mới đầu em ko quan tâm lắm nhưng trong một lần rảnh rỗi em đã lên thử trang web. Em xem dần dần và thấy thật tuyệt. Các thành viên đóng góp ý kiến để giúp đỡ những người đang gặp khó khăn trong cuộc sống. Em liền đăng kí làm thành viên để tham gia tích cực hơn vào diễn đàn.

Lúc đầu em chỉ hỏi ý kiến của mọi người để giúp đỡ mình. Nhưng khi em đã đạt được một số thành công từ những lời khuyên đó thì em đã bắt đầu giúp đỡ các bạn khác bằng những ý kiến của mình. Em vui khi giúp đỡ, và cũng tìm được những hoàn cảnh giống mình để cùng tháo gỡ.

Khi bị một bài thi ko thành công, em đã tìm mua bằng được cuốn sách TTGBCT để có phương pháp rõ ràng hơn. Chính em đã hỏi anh địa chỉ mua sách. Đọc sách thấy nhiều cái rất hay, rất phù hợp với hoàn cảnh của em. Em áp dụng và cũng có hiệu quả nhỏ nhưng chưa được kiểm chứng bởi kì thi. Em sắp thi và rất muốn đạt thành tích thật tốt. Cuốn sách rất thực tế, phù hợp bởi nó được viết bởi một người trong cuộc.

(Le Anh)

Chào anh Tran Dang Khoa và chị Uong Xuan Vy!

Trước tiên em xin giới thiệu về bản thân và lý do vì sao em đọc quyển sách (Tôi tài giỏi, Bạn cũng thế!) này. Em là một cô bé rất thích đọc sách báo (có thể nói là cực kỳ đam mê), và em cũng đã gặp nhiều tình huống giống như Adam Khoo đã gặp. Nhiều năm liền em là học sinh giỏi - xuất sắc nhưng cũng có những lúc sa sút và rơi vào tình huống như tác giả và bị mọi người dán nhãn là điều không thể tránh khỏi. Trước đây em cũng đã đọc nhiều quyển sách hay nói về cách sống tràn đầy ý chí và nghị lực vươn lên như quyển sách: "Good Luck - Bí mật của may mắn" và có một câu nói mà em rất tâm đắc: "Sợ chân bị gãy mà không dám đi thì khác nào chân bị gãy", nhờ vậy mà em có thể tiếp tục học tập và bây giờ em đã đạt được những gì mình muốn (đương nhiên chỉ là bước đầu), nhưng lúc này em vẫn chưa thực sự tin vào sự thông minh của bản thân và em vẫn không biết rằng mình đang bị dán nhãn và cứ luôn tin vào những nhãn dán đó mặc dù bản thân phủ nhận nhưng lý trí thì cứ tin.

Sau khi đọc xong quyển sách "Tôi tài giỏi - bạn cũng thế" em mới biết rõ thế nào là tự làm chủ cuộc sống và bản thân của chính mình, và nhất là cách học tập trước giờ của em hoàn toàn không phù hợp chút nào cả! Bây giờ em đã tự tin lên rất nhiều về khả năng của mình - tất cả là nhờ vào quyển sách hay và đầy bổ ích này và nhất là phải cảm ơn hai dịch giả!

Em có được quyển sách này là do báo Mực Tím tặng, nếu không được tặng em cũng sẽ tìm mua cho kỳ được. Sau khi đọc xong quyển sách - em đã mua thêm nhiều quyển nữa và tặng cho những đứa em họ và các bạn của em - vì em mong rằng mọi người cũng sẽ tự tin làm chủ cuộc sống của chính mình và có được những kỹ năng học tập tốt.

(Hong Thai)

Tôi tìm mua cuốn sách "tôi tài giỏi, bạn cũng thế" vì tôi muốn học hỏi thêm các phương pháp học tập hiệu quả, cách ghi nhớ thông tin nhanh và lâu dài, tìm hiểu bí quyết học tập thành công của Adam Khoo- người được coi là Thiên tài.

Bản in màu chất lượng cao rõ đẹp trên giấy bóng của sách Tôi Tài Giỏi, Bạn Cũng Thế! có bán tại khắp các nhà sách lớn trên toàn quốc và tại các đại lý của chúng tôi. [Xem thêm chi tiết tại đây.](#)

Quả thực, cuốn sách đã mang lại cho tôi một cái nhìn hoàn toàn mới mẻ và tích cực về bản thân mình. Tôi nhận thấy rằng tôi không hề kém cỏi, chẳng qua là do tôi chưa có phương pháp học tập đúng đắn và chưa biết cách để phát huy khả năng tiềm tàng trong con người mình mà thôi. Tôi đã học hỏi được cách lập sơ đồ tư duy cho các thông tin cần ghi nhớ, biết ứng dụng các kỹ thuật ghi nhớ để học ngoại ngữ hiệu quả. Và hơn hết, tôi đã biết cách đặt ra mục tiêu cho cuộc sống của mình để từ đó không ngừng nuôi dưỡng mục tiêu và khát vọng vươn lên của bản thân mình.

Xin chân thành cảm ơn tác giả và các dịch giả đã cho chúng tôi được biết đến một cuốn sách vô cùng bổ ích và lý thú để từ đó, chúng tôi đã xác định được cho bản thân mình những bí quyết để vươn tới thành công.

(Phạm Thi Huyền Thanh)

Em cũng đã sở hữu trong tay mình cuốn sách này khá lâu rồi. Vốn là người rất ít khi bỏ tiền ra mua sách, vì sách bây giờ thường rất mắc tiền. Nhưng khi qua lời giới thiệu của bạn và mượn về đọc thử, em thực sự cảm thấy đây là một cuốn sách hay và có ý nghĩa. Vì thế em đã quyết định bỏ tiền ra mua cuốn sách này.

Anh trai em cũng thực sự thấy thú vị và thích thú với cuốn sách. Thực sự, không phải mọi điều trong cuốn sách mình có thể làm được ngay từ đầu, Nhưng điều quan trọng mà em học được chính là dám ước mơ, tự tin vào mình. Một mục tiêu rõ ràng, một phương pháp phù hợp và một sự nỗ lực ở bản thân sẽ là chìa khóa để ta có thể mở ra những cánh cửa ước mơ cho riêng mình. Cảm ơn anh Khoa và chị Vy đã mang cuốn sách đến với độc giả Vn.

(Doan Ha Van)

Chỉ mới cách đây vài tháng tôi còn cho rằng mình là một học sinh khá giỏi . Nhưng những con điểm kém liên tiếp trong mấy kì thi vừa qua khiến tôi bị khủng hoảng trầm trọng . Đã có lúc tôi buông xuôi và mặc kệ tất cả . Thế là tôi ra sức ăn chơi , trốn học - những việc mà trước đây tôi chưa bao giờ nghĩ mình sẽ có lúc làm . Rồi rất tình cờ, trong một lần vào mạng tôi đã đọc một bài viết giới thiệu về cuốn sách : " Tôi tài giỏi, bạn cũng thế " . Lập tức tôi biết đó là cuốn sách mà mình đang cần . Vì ở một vùng quê không mấy phát triển nên phải mất rất nhiều thời gian tôi mới mua được cuốn sách . Tôi đọc nghiền ngẫm từ trang đầu tiên cho đến trang cuối cùng . Và tôi đã áp dụng một cách cẩn thận, bài bản phương pháp học tập siêu đẳng trong sách . Kết quả thật bất ngờ tôi tiến bộ lên trông thấy . Thầy cô và gia đình tôi rất vui mừng. Xin cảm ơn tác giả ADAM Khoo.

(Trần Ly ly)

Tôi mua cuốn sách "Tôi tài giỏi, bạn cũng thế" trong một nhà sách, lúc đầu tôi mua nó chỉ vì tên của nó rất ấn tượng.

Sau khi đọc cuốn sách, tôi áp dụng vào việc học của mình và đã nhận được những kết quả đáng mừng ban đầu: tôi bắt đầu có hứng thú với bài vở trên lớp, định hình được mục tiêu của cuộc đời mình...

Thực sự cuốn sách rất hay và tôi rất tâm đắc. Tôi đã giới thiệu cuốn sách này cho em trai và bạn bè của tôi đọc. Tham gia vào diễn đàn tôi muốn góp một phần công sức nhỏ bé của mình truyền bá tư tưởng và phương pháp học này cho đông đảo mọi người.

(Le Tan Trung)

Cảm ơn. Cuốn sách của các bạn rất hay. Nó giúp tôi rất nhiều trong cuộc sống. Tôi đã mua nó cách đây 1 năm. Tôi nghe nói sách hay và rất thực tế. Những ví dụ sinh động đặc biệt là Sơ Đồ Tư Duy. Nó rất có ích với tôi. Cảm ơn vì cuốn sách. Chúc các bạn ngày càng có nhiều thành công.

(Truong Nguyen Van)

Một lần nọ, khi đang đi nhà sách lúc đó tôi là một học sinh tôi đang chuẩn bị thi chuyển cấp từ cấp 1 sang cấp 2. Tôi đang tìm kiếm một cuốn sách giúp tôi có được số điểm cao để có thể trở thành một học sinh trong trường mà mẹ tôi muốn tôi vào. Đang tìm kiếm, thì tôi thấy được cuốn sách đọc thử thấy rất hay nên quyết định mua. Về nhà tôi đọc cấp tốc và làm theo chỉ dẫn trong sách, quả thật tôi đã tiến bộ rất nhiều và sau kì thi tôi trở thành một học sinh giỏi nhờ thể hiện giờ tôi đang học lớp 6 ở trường tốt và mẹ tôi rất vui khi kết quả học tập tôi trở nên rất khá.

(Pham Duy Ly)

Gửi anh Khoa!

Trước tiên, em xin được chào anh Khoa, chúc anh và gia đình luôn mạnh khoẻ và thành công !

Tiếp theo, em xin giới thiệu về bản thân mình. Em tên đầy đủ là Bùi Quang Huy. Em năm nay 16 tuổi và em đang học lớp 11. Em sống cùng gia đình tại Hà Nội.

Có lẽ hoàn cảnh của em đúng như của tác giả Adam: em hiện đang học ở một ngôi trường tầm thường nhất, trong một lớp học tầm thường nhất và chính em cũng tầm thường nhất trong lớp. Đối với em thì việc học dường như đã nằm ngoài tầm tay của mình: chán nản, lười học, không có mục tiêu và không thể cứu vãn được nữa. Thú thực với anh, hồi bé em cũng học giỏi lắm chứ, điểm 10 đối với em lúc đấy dường như là điều đương nhiên như nó phải thế. Dĩ nhiên, em cũng học trong một ngôi trường không hề tầm thường, một lớp học không hề tầm thường và em cũng có vị trí không hề tầm thường ở trong lớp.

Nhưng cho đến năm cuối cấp 2, tình trạng của em đi xuống như chiếc xe đạp xuống dốc không phanh. Chơi bời, quậy phá cộng với áp lực từ gia đình và thậm chí căn bệnh trầm cảm cũng xảy đến với em. Từ một học sinh giỏi toàn diện, em trở thành một học sinh tồi tệ, tối tăm, và đó cũng chính là em lúc này đây. Em đã từng có ước mơ, hoài bão cho tương lai; có nhiều lắm chứ và cũng to lớn lắm chứ. Những hoài bão đó của em hồi đó thật to lớn, xa vời làm sao khi đối với một người như em hiện nay thì đúng là như vậy: em yêu thích ngành CNTT, em ước rằng mình sẽ du học bên Mỹ, đội trên đầu chiếc mũ cử nhân và với khả năng của em thì em sẽ trở thành một người thành công, làm việc trong những toà nhà chọc trời, từ đó sinh sống hạnh phúc và đi du lịch khắp nơi trên Thế giới. Nó thật đẹp quá !

Hiện nay em sống như người dậm chân tại chỗ vậy, dường như là sống cho qua ngày và tương lai thì đến đâu hay đến đó: em tự cảm thấy mình cô đơn (mà em thì ghê sợ cái cô đơn quá), nhất là mỗi lúc thức khuya nằm trong phòng tối như này. Em suy nghĩ nhiều và có lúc khóc mà không hay, em ước tới cái tương lai "thiên đàng" đằng kia mà buồn tủi nghĩ về "địa ngục" hiện hành. Sống mà ứ âu sầu, chịu áp lực từ gia đình; cảm thấy lo lắng, bất ổn mỗi khi nghĩ đến trường học thì có khác gì địa ngục tăm tối đâu, như là linh hồn vậy.

Một buổi đêm, như bao buổi đêm khác, em chán nản ngồi lướt web. Và thế rồi em tìm được cái tên "Tôi tài giỏi, bạn cũng thế!". Thật là mới lạ, hấp dẫn! Em đã vào diễn đàn vuontoithanhcong và tìm hiểu về quyển sách này. Cho dù việc đọc sách lúc này thật xa lạ với em, nhưng không hiểu sao em lại có một hứng thú lạ kỳ, bỗng xuất hiện niềm tin vào cuộc sống và tin tưởng vào tương lai trước mắt. Em cảm thấy các tương lai thật gần với mình đến lạ thường. Và dĩ nhiên, em đã tìm mua được "Tôi tài giỏi, bạn cũng thế". Đúng thế, bạn tài giỏi, tôi cũng tài giỏi, chúng ta cùng tài giỏi. Sách đã đem

đến cho em niềm tự tin vào mình, vào cuộc sống xung quanh. Em đã xác định được mục tiêu của mình là phải học giỏi, tất cả chỉ có 10, đạt học bổng toàn phần du học bên Mỹ, thành công mỹ mãn với mọi bằng cấp và làm việc trong các tập đoàn lớn mạnh nhất thế giới về CNTT.

Em đã xem đoạn clip giới thiệu về 2 anh chị trên HTV9, quả thực em ngưỡng mộ anh chị quá. Một cuộc sống yên bình, một tình yêu to lớn và sự thành công cũng như đóng góp của anh chị với mọi người, với cuộc sống xung quanh làm cho em thẹn lỏm; nó thúc đẩy em phải có niềm tin và đạt được mục tiêu của mình. Với sự giúp đỡ của "Tôi tài giỏi, bạn cũng thế", em đã lập được cho mình một "hành trình" biểu để tiến tới mục tiêu. Với quyết tâm và niềm tin, em chắc chắn sẽ đạt được mục tiêu của mình, sẽ thành công giống như anh chị và như mình mong muốn. Có lẽ anh chị cũng ủng hộ em đúng không, anh chị?

(Bùi Quang Huy)

Sách tôi tài giỏi bạn cũng thế là quyển sách được khá nhiều người ưa chuộng . Có lẽ khi nghe đến cái tên thôi chúng ta cũng đủ để nó cuốn hút và tôi đứng lại trước mặt quyển sách và nhìn nó thật kỹ và đưa ra quyết định là mua sách . Tôi học được khá nhiều điều trong quyển sách nhờ nó mà tôi có thể tự vươn lên trước những khó khăn.

(su tu)

Em tìm thấy sách trong một lần cùng bạn vào nhà sách. Đã lựa nhiều, dẫn đo nhiều và cũng đã định mua một số quyển, nhưng đến khi gặp cuốn này thì tụi em đều quyết định mua ngay, mặc dù sách hơi mắc đối với sinh viên năm nhất tụi em (em và bạn đã góp chung tiền mua và đọc chung).

Vì sao em cần mua quyển này ư? Vì em có rất nhiều mơ ước cần phải thực hiện, cuộc đời ngắn ngủi không cho phép phí phạm, em luôn khao khát tìm được một "bí kíp" giúp phát hiện và mở hết khả năng tiềm ẩn của con người, làm việc hiệu quả nhất trong một thời gian ngắn nhất. Và cuốn Tôi tài giỏi! đã đáp ứng được phần nào nhu cầu đó. Đọc sách em đã rất phấn khích khi tác giả mô tả cơ chế hoạt động của não bộ, từ đó đã giúp em khẳng định lại một chân lý: khả năng con người là không có giới hạn, cả trí lực cũng như thể lực; **KHẢ NĂNG CON NGƯỜI LÀ VỐ CÙNG TẬN!**

Trước khi nói tiếp em xin được nói đôi chút về bản thân. Từ năm lớp 8 trở về trước em vẫn bình thường và học tốt, tới năm lớp 9 tự nhiên tay em viết không được. Sau mới biết là em bị Dysgraphia (hội chứng rối loạn chữ viết) . Suốt thời cấp 3 em vẫn không biết mình bị gì, không viết được, không học được, đó là một khoảng thời gian dài sống trong khủng hoảng. Để thoát khỏi hoàn cảnh đó, em đã đọc rất nhiều sách, những cuốn sách nói về thành công và thất bại, những cuốn sách đối nhân xử thế, những cuốn sách về nghệ thuật sống hòng tìm ra một lời giải đáp. Trong quá trình đó em đã đọc được khá nhiều sách hay và đã tích lũy cho mình một số kinh nghiệm quý báu và quan trọng hơn hết là em đã biết được sức mạnh vô cùng của niềm tin và ý chí. Ý chí và niềm tin em đã có thừa, em đã cố gắng đến sức cùng lực kiệt, cái còn thiếu là phương pháp. Chỉ dùng ý chí thông thường không thể húc đổ ngọn Thái Sơn, phải có kỹ thuật và phương tiện đặc biệt. Thì Tôi Tài Giỏi! đã cung cấp cho em một phần của phương pháp đó. Một điều quan trọng nữa là Tôi Tài Giỏi! đã làm sống dậy trong em những chân lý đã bị chôn vùi bởi thất bại: con người là bình đẳng, mọi người đều có khả năng ngang nhau, cơ hội ngang nhau, một người bình thường cũng có thể cố gắng để trở thành thiên tài; tất cả mọi người đều có thể làm những điều phi thường, củng cố cho em niềm tin về khả năng tiềm tàng cũng như tiếp tục mơ và bắt tay thực hiện những mơ ước không tưởng (những cuốn sách khác cũng đã hướng em tới những giấc mơ đó nhưng chỉ có Tôi Tài Giỏi! mới hun đúc trong em ý chí thực hiện mãnh liệt), làm cho em có thể khẳng định một lần nữa "Tôi làm được!" những điều mà trong tâm trí cứ thuyết phục mình là "Không thể".

Xin chào anh Đăng Khoa và chị Xuân Vy. Em hiện đang là sinh viên năm nhất của trường Đại Học Cần Thơ. Vào đầu năm em gặp khó khăn trong cách học của bậc đại học, em không thể nào sắp xếp thời gian hợp lý và càng ngày càng đuối do bài vở chồng chất quá nhiều. Kết quả là thi giữa kỳ rất tệ.

Em đã làm mọi cách để cải thiện nhưng khổ nỗi là rồi mọi chuyện cũng lại đầu vào đấy làm em rất nản và thất vọng, em càng suy nghĩ tiêu cực hơn học đại học mà không không được thì thi lại miễn đậu là được. Một hôm em đi nhà sách kiếm sách đọc để giải trí và tìm tài liệu thêm cho môn học tình cờ em thấy cuốn sách "Tôi tài giỏi bạn cũng thế", em thử lật vài trang xem nhưng kỳ lạ là em k0 thể nào bỏ trang sách ra được, có cảm giác là tác giả đã nói đúng tâm trạng của em và tình trạng của tác giả lúc còn đi học rất giống em, cũng nghiện chơi điện tử, mơ màng trong lớp.....cuốn sách đem lại cho em nhiều động lực. Khi mua về, em đọc 1 cách ngẫu nhiên quên cả giờ giấc. Lúc ấy em có cảm giác mình như bay bổng trên trời, thoát khỏi tâm trạng buồn rầu ám ảnh về chuyện học hành.

(Vo Hoang Ngan)

Em tên Đặng Hữu Thoại. Hiện là sinh viên trường Cao đẳng y tế Cần Thơ (mới vào). Việc đọc được quyển sách "tôi tài giỏi, bạn cũng thế!" là ở nhà sách Fasaha nằm trong trường Đại Học Cần Thơ (do học GDQP ở đây). Lúc đầu chỉ thấy thôi chưa đọc và không định mua vì nó giá đến 95000 (quá đắt đối với một sinh viên sống xa nhà). Nhưng em tra trên google tìm một quyển sách đang được chú ý tìm thì có đọc thấy thông tin về quyển sách (được mọi người khen hay) nên nổi lòng ham liền đến nhà sách coi thử thì thấy hay hay nên hy sinh luôn 95000 đem về nhà coi. Hiện giờ mới coi đến chương 12 thôi (hết phần nói về trí nhớ siêu đẳng chuyển sang phần sức mạnh của mục tiêu).

Trong quyển sách ấy thấy nói trùng với mình ở chỗ là có mục tiêu mà không lên kế hoạch tốt và không có quyết tâm thực hiện nó thì không thể thành công được (tại em là người luôn xác định mục tiêu cao mà không có kế hoạch học tốt, dễ bị xao lãng, và thiếu quyết tâm, cứ quyết tâm rồi gặp điện tử lại quên mất tiêu). Quyển sách hay nhất là nói về phần mục tiêu là rất hấp dẫn (phần này tuy tác giả nói có nhiều người xác định mục tiêu là bình thường nên họ có thành công ở mức bình thường là chưa đúng lắm vì muốn thì ai chẳng muốn nhưng chỉ là thiếu quyết tâm để thực hiện thôi (điều này theo tác giả nó đồng nghĩa là không xác định mục tiêu "muốn").

Hay nhất là trong quyển sách vừa có lý thuyết vừa có thực hành (thích nhất là phần thực hành tập đọc nhanh, dù rằng mình đọc ở tốc độ không đến nổi tệ nhưng vẫn muốn đọc nhanh hơn). Thời gian học thì thấy tác giả xác định cũng rất đúng với một số thông tin khoa học đã được công bố.

(Đặng Hữu Thoại)

Chào Ban Quản Trị!

Tôi là 1 người bình thường như bao người khác. Sau khi tình cờ đọc xong chương 1 cuốn sách "Tôi tài giỏi, bạn cũng thế!" trên mạng Internet, tôi đã tìm mua và đọc một mạch hết cuốn sách đó. Quả thật tôi thấy quyển sách rất hay vì hai lý do:

Thứ nhất quyển sách mang tính khích lệ rất lớn đối với độc giả qua việc kể lại quá trình học tập của tác giả từ một học sinh kém trở thành một học sinh xuất sắc và thành đạt trong sự nghiệp.

Thứ hai quyển sách đã cung cấp cho độc giả những phương pháp học tập hiệu quả như: kỹ năng đọc hiệu quả, ghi chú qua Sơ Đồ Tư Duy.

Xin chân thành cảm ơn tác giả Adam Khoa và hai dịch giả Trần Đăng Khoa, Uông Xuân Vy đã đem cuốn sách rất thú vị đến với độc giả Việt Nam.

(hoacvn)

Bản in màu chất lượng cao rõ đẹp trên giấy bóng của sách Tôi Tài Giỏi, Bạn Cũng Thế! có bán tại khắp các nhà sách lớn trên toàn quốc và tại các đại lý của chúng tôi. [Xem thêm chi tiết tại đây.](#)

Em là Lê Ngô Quý Tú, hiện đang học lớp 12. Em mua sách vì được thầy dạy Toán giới thiệu về cuốn sách và về tác giả Adam Khoo và về các phương pháp học trình bày trong quyển sách, đặc biệt là Sơ Đồ Tư Duy, em cảm thấy hứng thú nên đã tìm lên mạng đọc thử nhưng chỉ có 4 chương mà chưa tiếp cận được với các phương pháp học trong sách, vì vậy em đã mua để đọc.

Trong sách em thích nhất là các phương pháp học siêu đẳng và cách quản lí thời gian, hình vẽ trong sách cũng có ấn tượng rất mạnh với người đọc. Qua cuốn sách em học được cách lập trình não bộ để hành động tức thì không trì hoãn công việc, cách quản lí thời gian theo hàng tháng và hàng tuần. Em cảm thấy rất hứng thú với việc vẽ Sơ Đồ Tư Duy, em đã tạo được các SĐTD theo chương và theo đề cương cho các môn Lí, Hoá, và Địa. Đặc biệt em cảm thấy rất thú vị với phương pháp Hệ Thống Liên Kết và Hệ Thống Số, nhờ đó em cảm thấy học Sử, Anh Văn rất thú vị. Thực ra hồi trước em có đọc 1 quyển sách nó cũng trình bày hai hệ thống trí nhớ này nhưng em không quan tâm lắm vì phần Hệ Thống Liên Kết quyển sách trình bày không sinh động bằng quyển sách TTG,BCT; với lại phần hệ thống số quyển sách đó dịch của nước ngoài nhưng vẫn lấy ví dụ nước ngoài nên em không hiểu cách sử dụng. Phương pháp đọc để nắm bắt thông tin cũng rất tuyệt vời, phục vụ cho việc tìm từ khoá để vẽ SĐTD, tuy nhiên em vẫn còn gặp khó khăn trong việc chọn ra từ nào là từ khoá quan trọng hơn. Ví dụ: về các môn tự nhiên thì việc lọc ra từ khoá rất dễ dàng vì có các tính chất nhất định, còn các môn xã hội thì em còn hơi lúng túng. Em cũng đang tập đọc hiểu quả nhưng việc bỏ giọng đọc thầm trong đầu xem ra hơi khó. Quyển sách cũng trình bày các cách tạo động lực tức thì rất hiệu quả. Tóm lại, quyển sách viết rất lời cuốn người đọc không chỉ ở phương pháp học mà còn ở hình ảnh ấn tượng, lời văn giàu sức thuyết phục, các dẫn chứng và bài tập thực hành hay và đặc biệt là khả năng truyền thụ kinh nghiệm của tác giả. Tất cả các chương sách em đều thích!

(Lê Ngô Quý Tú)

Kính gửi ban quản trị diễn đàn "vuontoithanhcong",

Em là một độc giả của "Tôi tài giỏi, bạn cũng thế". Cách đây một năm, tình cờ em có ghé qua nhà sách gần nhà mua sách giáo khoa chuẩn bị cho năm học mới. Thú thật lúc đó em chưa từng nghe nói đến quyển sách này cũng như tác giả của nó! Nhưng khi nhìn lướt qua bìa của quyển sách, em đã cảm thấy thật tò mò vì tiêu đề của nó. Cầm quyển sách trên tay, em lật giở vài trang đầu, và thật bất ngờ, càng đọc em càng thấy quyển sách thật hấp dẫn và bổ ích, và em đã bỏ số tiền dành dụm của mình để mua nó.

Về nhà, em chăm chú đọc hết quyển sách từ đầu đến cuối, không bỏ sót một dòng nào. Và từ khi có quyển sách, em thấy mình như thay đổi hoàn toàn, từ một đứa bé ham chơi, lười học trở thành một đứa học trò biết suy nghĩ cho tương lai, có mục tiêu và lý tưởng rõ ràng để phấn đấu.

Dù những phương pháp học tập trong cuốn sách thật sự rất là bổ ích nhưng em nghĩ điều quan trọng nhất mà quyển sách đã mang lại cho em cũng như những người đọc khác đó chính là niềm tin vào sự thay đổi, là biết đặt mục tiêu cho cuộc sống!

Tuy giá của quyển sách vẫn còn hơi cao so với học sinh chúng em nhưng em đều giới thiệu quyển sách này cho bạn bè và người thân của mình, với hy vọng quyển sách sẽ mang lại những lợi ích to lớn cho họ như nó đã từng làm cho em!

(Quang Huy Dao)

Chào anh Đăng Khoa và chị Xuân Vy!

Em tên là Luu Phu Cuong. Em sẽ chia sẻ với anh về nguyên nhân mà em đã tiếp cận được quyển sách. Vào đại học, em rất bế tắc về phương pháp học tập, em đã cố gắng rất nhiều nhưng kết quả vẫn không đạt như mong muốn và em đã nghĩ là chỉ là 1 học sinh trung bình khá, cố gắng chắc cũng chỉ là học sinh trung bình khá. Với suy nghĩ như vậy, em đã không thể phát huy hết khả năng tiềm ẩn trong bản thân mình. Em vẫn học theo cách của em và kết quả vẫn chỉ là những con điểm 5, 6 đủ để qua các môn đại cương. Em không dám nghĩ em sẽ đạt đến điểm 8, điểm 9.

Một lần tình cờ, trong lúc nghỉ giải lao vì ôn thi mệt mỏi, em vào máy tính của bạn em để nghe nhạc thì em thấy trong máy có tải mấy chương đầu của quyển sách "Tôi tài giỏi, bạn cũng thế". Em chỉ nhìn sơ qua thôi, cũng không quan tâm lắm nhưng khi đọc được vài trang đầu của quyển sách, em thấy quyển sách nêu ra những vấn đề mà em đang gặp phải và em đang bế tắc không tìm được cách khắc phục, và những vấn đề em mắc phải thì hầu như các sinh viên khác cũng mắc phải. Em thấy phương pháp em học chỉ được có 3 bước trong 9 bước học hiệu quả mà trong sách đã đưa ra. Em thấy rất phấn khởi cứ như là tìm được vàng vậy nhưng em không thể chạy ra nhà sách mua liền được vì em đang thi học kỳ. Nhưng quyển sách quá hấp dẫn nên em cũng ráng thu xếp chạy đi mua sách trong mấy ngày ôn thi gần gũi. Lúc đầu em chạy ra nhà sách Nguyễn Văn Cừ vì nghĩ ra nhà sách chắc là sẽ có nhưng trời ạ! Em đi lòng vòng mãi mà chẳng tìm được nên em nghĩ chắc ở đây hết sách nên em đổi sang hệ thống nhà sách Nguyễn Văn Cừ khác và chạy tìm sách lòng vòng mà vẫn không tìm được sách. Cuối cùng em lên google tìm thì được biết sách chỉ bán trong các nhà sách của fahasa với giá bán là 88.000. Lúc đầu em nghĩ giá đắt quá nhưng nghĩ đến những gì mà em đạt được từ quyển sách sẽ đáng giá gấp ngàn lần số tiền em bỏ ra nên em quyết định mua luôn. Do không tìm hiểu kỹ địa điểm bán sách nên khi biết sách sẽ bán trong nhà sách fahasa thì em nghĩ ngay trong đầu là gần chợ Thủ Đức có 1 hệ thống nhà sách của fahasa, em liền chạy ra và cũng không mua được. Vậy là mất cả buổi chiều đi tìm mua sách, trên đường về em nghĩ đến lần 1 siêu thị co-opmart ngã tư Thủ Đức có 1 nhà sách, thôi thì ghé vào xem thử có bán sách "Tôi tài giỏi, Bạn cũng thế" không? Vừa vào là em đi thẳng đến kệ sách và thấy quyển sách nằm ngay trên kệ. Mừng quá em ôm quyển sách chạy ra quầy tính tiền ngay. Tối đó em định sẽ đọc nhưng vì mệt nên em ôm quyển sách ngủ luôn. Em rất vui vì mua được sách mặc dù đây là lần đầu em đi mua 1 quyển sách và gặp nhiều gian nan như vậy.

Em định viết vài dòng ngắn thôi mà sao cứ muốn viết nhiều. Em biết thời gian của anh có hạn nên em sẽ nói ngắn gọn lại. Bây giờ tuy chưa thể thành thạo các phương pháp học tập mà quyển sách mang lại nhưng em rất tự tin và em muốn mình trở thành 1 trong những người thành công và em sẽ áp dụng thành thạo các phương pháp mà quyển sách mang lại. Em cũng gặp nhiều khó khăn lắm nhưng em sẽ cố gắng. Chỉ cần có niềm tin em sẽ làm được. Quyển sách không chỉ nói mà còn hướng dẫn từng bước đi cụ thể và nguồn năng lượng dồi dào để tiến đến thành công.

Cảm ơn anh Đăng Khoa và chị Xuân Vy đã mang lại cho em 1 chìa khóa để tự em mở cách cửa thành công của mình.

(Luu Phu Cuong)

Em chào anh chị,

Em xin cảm ơn một lần nữa đã mang cuốn "I am gifted, so are you" đến với học sinh và sinh viên Việt Nam. em hiện là sinh viên năm cuối khoa Quản trị kinh doanh-Du lịch, chuyên ngành tại chính trường Đại học Hà Nội. Và em đến với cuốn sách của Adam Khoo một cách rất tình cờ. Thực sự là em chưa đọc một quyển sách nào lâu và có quyết tâm đọc hết đến như thế. Em đang nghĩ sẽ mua cuốn sách để tặng cho em trai và đứa em họ giống như tác giả, đã từng bị coi là "học dốt".

Em thấy hôm nay là một ngày may mắn mặc dù đến 3h mới ăn trưa, vì em mãi đọc cuốn sách "Tôi tài giỏi, bạn cũng thế" tình cờ thấy trong thư viện Quốc gia. May mắn vì em đã tìm lại được động lực mà đã lâu lắm rồi nó đã biến mất. Nếu nói là một sinh viên tồi thì không phải, vì em đã từng được học bổng chính phủ vào năm thứ nhất đại học. Nhưng sau đó, kết quả tụt lùi, tất cả những gì em cố gắng, đạt được, rồi lại bị tước đoạt mất để rồi cái "ước mơ" của mình biến mất. Em cũng đã từng

Bản in màu chất lượng cao rõ đẹp trên giấy bóng của sách Tôi Tài Giỏi, Bạn Cũng Thế! có bán tại khắp các nhà sách lớn trên toàn quốc và tại các đại lý của chúng tôi. [Xem thêm chi tiết tại đây.](#)

được giải về quốc tế, giải thiết kế nhưng rồi lại phải từ bỏ ước mơ của mình... Nhưng rồi thời gian cũng thay đổi, và sau khi đọc quyển sách, em vẫn ghi nhớ một câu: "Nếu bạn không thành thạo việc gì, hãy thực hiện việc đó nhiều hơn". Em ghét kinh doanh từ nhỏ. Nhưng em cũng đã nhận ra "Phi thương bất phú". và hơn nữa, với những người não phải, có thiên hướng nghệ thuật như em thì quay ngoắt sang "business world" có lẽ hơi "điên khùng". Những gì em nghĩ có rất nhiều điểm chung với Mr. Khoo nhưng em không đủ tự tin để khẳng định những gì mình nghĩ là đúng. Em luôn có mong ước được đi du lịch Châu Âu, có được ngôi biệt thự cổ và lang thang bằng chiếc Vespa trên những con đường nhỏ và thơ mộng ở Italy, đến Paris và The Great Wall. Bố mẹ em luôn bảo em viễn vông. Vì nếu như nhìn vào thực tế thì hoàn cảnh gia đình em không có nhiều cơ hội đến thế. Và thực sự em cũng không bao giờ mong muốn là bố em sẽ để lại "của hồi môn" cho mình, vì em luôn tin là em sẽ làm được, em phải thành công, vì em muốn thử thách mình. Em đã đạt được những thứ người khác phải ghen tị, nhưng lại có lúc em chùn bước, vì những gì mọi người gán cho em, cái mác "mơ mộng". Những lúc đó dường như cái mơ ước của em bị lu mờ đi một ít, rồi gần đây, em cảm thấy hụt hẫng vì không biết tương lai mình sẽ đi về đâu. Những gì mình đã được dường như đã biến mất, cái passion là thứ mà em luôn tự tin là em có, thì giờ đây nó cũng biến mất.

Và thực sự, em cảm ơn, cảm ơn cuốn sách mà em đã tìm thấy, rất nhiều. Cảm ơn anh Khoa, chị Vy đã mang đến cho bọn em cuốn sách này. Em lại có quyền "mơ ước" về những gì mình có thể đạt được, và những điều em đã đánh mất, những điều em đã làm được nhưng lại không nghĩ rằng mình "gifted" mà chỉ là may mắn. Nếu như hỏi bạn cấp 2 về môn tiếng Anh của em, nếu em nói em đứng thứ 2 điểm tiếng Anh khoa Quản trị kinh doanh - Du lịch (khoa em bằng tiếng Anh), có lẽ chúng nó sẽ lăn bò ra cười. Nhưng đúng thế, em đã đạt học bổng của chính phủ Việt Nam và một nước Châu Âu khác vì số điểm tiếng Anh rankin number 2 đó. Rồi những giải thưởng về quốc tế, em sẽ tiếp tục. Một lần nữa cảm ơn anh chị.

(Nguyen Mai Anh)

Tôi là 1 người rất đam mê về sách, tôi luôn muốn nâng cao kiến thức bằng cách tìm và mua nhiều loại sách và tạp chí về đọc. Đối với tôi sách là 1 món ăn tinh thần mà không thể thiếu được. Nhưng hầu như mọi phương pháp mà tôi nghĩ ra hoặc đọc được từ nhiều sách khác không giúp ích cho tôi mấy về cách học sao cho hiệu quả và tôi luôn luôn cảm thấy trí nhớ mình là rất tệ, không phải nói là rất kém. Học trước quên sau, học sau quên trước; ngay cả những công việc hàng ngày hoặc ai dặn làm một việc gì đó rồi lại quên mất. Tôi tốn thời gian cho việc học rất nhiều nhưng kết quả đem lại chẳng được như ý muốn, kết quả rất thấp.

Trước 1 kỳ thi nào đó tôi luôn luôn lo sợ vì đầu óc tôi hoàn toàn trống rỗng hoặc có nhớ đi nữa thì cũng chỉ là nhớ máy móc hầu như để đối phó. Thi xong dù đậu hay rớt gần như là quên liền không còn nhớ gì nữa. Tôi thường tự nói mình học kém thì phải cần cù bù siêng năng nhưng hầu như mọi nỗ lực của tôi như nước chảy lá môn, đâu rồi lại vào đó (học đâu quên đó). Từ khi đọc được cuốn sách " Tôi Tài Giỏi, Bạn Cũng Thế! " trí nhớ của tôi gần như tiến bộ lên rất nhiều chẳng hạn như thời gian học bỏ ra ít hơn, nhớ nhiều hơn và vấn đề ôn lại kiến thức đi thi phải nói là rất hiệu quả và không còn trạng thái lo lắng khi thi như trước kia nữa. Tôi rất cảm ơn tác giả đã viết nên cuốn sách này, chính cuốn sách này đã làm thay đổi cuộc đời tôi. Tôi mong rằng ngày càng có nhiều nhân tài để đóng góp cho xã hội ngày càng một tốt hơn.

(Vu Lam)

Chào anh Đăng Khoa và chị Xuân Vy ạ! Em chỉ vừa đọc hết chương 7 - Tôi tài giỏi, Bạn cũng thế!, và em rất thích tập sách này. Chỉ mới biết tập sách cách đây 1 tuần qua trang web của Vinabook nhưng nó lôi cuốn ngay từ những lời đề tựa nên em đã quyết định mua nó và học được nhiều điều từ nó. Bản thân em trước giờ vẫn luôn là HSG nhưng đọc sách mới thấy cách học của mình chưa phải là giỏi thực sự, thế nên điểm 8,9 thì em có nhiều nhưng điểm 10 thì ko nhiều như thế ^_^ . Qua phần I của

sách em đã được củng cố thêm niềm tin khá nhiều và có tầm nhìn bao quát hơn, về niềm tin chẳng hạn, và em rất thích phương pháp đọc hiệu quả và cách lập Bản Đồ Tư Duy, khả năng đọc của em tiến bộ hơn hẳn, so với trước đây, em khá khó khăn để tìm ra từ khóa của những bài đọc bằng tiếng Anh, nhưng bi giờ thì khác rồi. Em rất tâm đắc và hoàn toàn hài lòng khi mua tập sách này!

(Hằng Phạm)

Ban đầu, một người bạn của em mua quyển sách này, và phản ứng đầu tiên của em khi nghe người bạn ấy giới thiệu về quyển sách đó là: nhầm nhí, và đã hoàn toàn không để ý, dù một chút gì đến cuốn sách cả. Nhưng một buổi tối, có lẽ đời sinh viên của em hiện nay đang quá rảnh và nhàm chán chẳng, học bài thôi thì hãy cứ từ từ, sáng mai ta nghỉ mà... Và như thế, em ráng tìm một cái gì đó để đọc, giải khuây và cũng để gạn bớt thời gian rồi.

Điều trước tiên đập vào mắt em không phải bìa sách bắt mắt hay tựa đề lôi cuốn, bởi theo suy nghĩ của em, bất cứ ai tài giỏi, hẳn người đó từ bé đã có một khả năng bẩm sinh, thiên phú như thế. Và suy nghĩ đó đã theo em từ rất lâu, được dùng để biện hộ cho những thua kém của mình cũng như đem ra mà nói chuyện với chúng bạn bè: "Trời sinh cả đấy các bạn à". Điều mà đã tác động nhiều nhất khi em mới đọc những trang đầu quyển sách, đó chính là, những lời tựa và lời giới thiệu của những nhân vật nổi tiếng đáng khâm phục Tony Buzan, Ernest Wong, đã đánh giá rất cao về quyển sách. Và em thầm nghĩ, có lẽ, ta nên đọc thử một chút chẳng.

Vào phần I, từ những câu chuyện về thời nhỏ của Adam đến lúc Adam gặt hái được thành công, những điều đó đã cho em một sự lôi cuốn đặc biệt, lẽ nào một học sinh đần độn có thể trở thành một thiên tài??? Nhưng nơi em, đó hãy còn là một sự nghi vấn rất lớn, một điều dường như là không thể.

Thế nhưng, từ phần II, đã cho em một cái nhìn khác, một phương pháp học hiệu quả, một cách thức để khơi dậy tiềm năng, một động lực và ước mơ chiến thắng. Rõ ràng, ai cũng có thể là một thiên tài, "nếu bạn không thông minh, đó là lỗi của bạn", điều khác nhau duy nhất giữa một thiên tài và một người bình thường, đó là, ai có thể tận dụng được não bộ của mình nhiều hơn. Và cứ như thế, quyển sách "Tôi tài giỏi, Bạn cũng thế", đã khiến em thật sự có được một động lực mạnh mẽ và một mục tiêu rõ ràng cho tương lai, hãy quyết tâm và cố gắng, chiến thắng sẽ chờ đón bạn, bởi một điều chắc chắn rằng, số phận của bạn do chính bạn tạo ra!

(phamdachungson)

Từ khi còn học phổ thông, Tôi rất thích đọc những cuốn sách viết về tư duy bởi tôi hiểu rằng một phương pháp học tập tốt thì sẽ có thể phân biệt được giữa những người trong cùng một lớp học. Khi vào đại học, tôi đã đọc rất nhiều sách "Master your memory" "The Mind Map Book" "The speed reading book"...của Tony buzan nhưng thật sự hiểu và biến nó thành của mình thì ko dễ bởi một số điều trong những cuốn sách này tôi thấy hơi khó hiểu. Tôi cảm giác nếu đọc bản tiếng anh có lẽ dễ thắm hơi... Một lần tôi mua sách ở Fahasa thì gặp cuốn "Tôi tài giỏi, bạn cũng thế", tôi tò mò đọc thử thì thấy nó viết cũng khá rõ ràng, một điều tôi thấy thích ở cuốn này là dịch giả đã chuyển những từ ngữ và cả văn cảnh cho phù hợp với cách hiểu theo tiếng Việt.

(Thiennguyen)

Ngay sau khi gửi email cho anh ngày hôm qua, em đã quay lại trang web và bắt đầu tìm - đọc thử cuốn sách, thực sự mà nói, lúc cô GDCD giới thiệu, em- trong đầu vẫn những tư tưởng là:"chắc Adam Khoo vốn giỏi, vốn thông minh, chẳng qua lúc nhỏ anh ấy ko chịu học nên mới như thế" và em ko tin em có thể thành công như người khác, lúc ấy, cuốn sách thật sự ko thu hút em cho lắm, em chỉ nhìn bìa một cách hờ hững, rồi khi nghe nhỏ bạn nói nó tìm hoài ko thấy, em mới thử lên mạng tìm xem

Bản in màu chất lượng cao rõ đẹp trên giấy bóng của sách Tôi Tài Giỏi, Bạn Cũng Thế! có bán tại khắp các nhà sách lớn trên toàn quốc và tại các đại lý của chúng tôi. [Xem thêm chi tiết tại đây.](#)

sao, rồi ngày hôm qua, khi đọc 4 chương đầu, em dường như thấy mình trong đó, 16 điều khó khăn học sinh hay gặp phải em đều có cả, ngay cả những suy nghĩ thường có của một người thất bại em cũng thấy mình cũng có luôn, em ko ngờ lại có người hiểu mình đến thế, em bắt đầu tin, tin rằng sự thành công của Adam ko phải do "thông minh sẵn" mà có đc, đó là cả một quá trình phấn đấu, nỗ lực kiên trì, bền bỉ, đọc xong bốn chương, đột nhiên lòng mong mỏi có đc cuốn sách dâng cao hơn bao giờ hết, em muốn đc cầm cuốn sách trên tay đọc biết chừng nào.

Lúc đầu, khi nghe cô bảo giá sách, em nghĩ rằng em chẳng bao h mua đ đ vì cuốn sách khá đắt so với em (vì em là học sinh, chưa làm ra tiền) và em ko tin cuốn sách có thể đem lại đc gì cho em, vì bản thân em đã nhận đc rất nhiều lời khuyên từ mẹ, từ anh nhưng dường như chẳng cải tiến đc gì, em học quá chậm, trí nhớ kém, đến cả thầy cô lúc nào cũng để ý đến em vì sự chậm chạp đó, em hoàn toàn mất hy vọng vào tương lai và nghĩ rằng mình có học cũng vô ích, học đã lâu lại còn chẳng nhớ gì, có những khi em học rất kĩ, vậy mà khi lên khảo bài, em như một đứa chưa học gì cả, em đã khóc, buồn, tủi rất nhiều. Năm nay em học 12 rồi, các môn học bài đang đè nặng lên em, em thật sự rơi vào bế tắc, em muốn đỗ đại học(khối A) nên đòi hỏi em phải làm bài tập nhiều nhưng các môn khác chẳng môn nào tha cả, em lại học bài chậm, tình trạng này mà kéo dài thì em có lẽ sẽ ko còn hy vọng vào việc đỗ nữa.

Mới đọc 4 chương đầu thôi, nhưng cuốn sách đã tiếp thêm cho em rất nhiều niềm tin và hy vọng, vì khi em đọc cả phần ý kiến bạn đọc nữa, em thấy có rất nhiều bạn rơi vào tình trạng giống như em, vì thế, em càng cuốn sách sẽ giúp em rất nhiều cho thành công trong tương lai. Cuốn sách có thể ban đầu em thấy đắt, nhưng giờ em mới nhận ra rằng, để trả cho thành công trong tương lai thì cái giá như vậy ko đắt chút nào, nhưng có điều, em chưa biết phải nói làm sao để thuyết phục mẹ mua sách cho em nữa(vì khả năng thuyết phục của em khá kém, hy vọng anh có thể giúp em)vì nếu càng để lâu, em sợ cuốn sách sẽ bán hết, em sẽ chẳng còn cơ hội để mua nữa.

Em rất cảm ơn anh và chị Vi đã đưa cuốn sách rất hay, rất bổ ích này về Việt Nam, giúp cho em có những định hướng mới, niềm tin mới trong cuộc đời.

(Nguyen Hong Nhung)

Chào anh Khoa! Ngay khi nhìn thấy cuốn sách và đọc những trang đầu tiên của cuốn sách "TÔI TÀI GIỎI, BẠN CŨNG THẾ" em đã bị lôi cuốn thật sự, mua cuốn sách về nhà em cảm thấy thật sự không hối hận khi bỏ tiền ra mua cuốn sách này, đọc cuốn sách em như thấy chính mình trong đó. Đọc xong cuốn sách em dường như đã thay đổi thành con người khác biết suy nghĩ một cách tích cực hơn, và cảm thấy tự tin hơn rất nhiều. Để nâng cao sức học của mình em đã đi nhà sách và đã tìm ra những cuốn sách dạy những phương pháp học tập mà sách đã trích dẫn như: SÁCH DẠY ĐỌC NHANH, SỬ DỤNG TRÍ TUỆ CỦA BẠN, SƠ ĐỒ TƯ DUY CỦA TONY BUZAN, em nghĩ nhưng cuốn sách này sẽ giúp những ai đọc "TÔI TÀI GIỎI, BẠN CŨNG THẾ" có thể tìm hiểu sâu thêm về những phương pháp học tập đã nêu trong "TÔI TÀI GIỎI, BẠN CŨNG THẾ".

(Huu Son)

Em ko biết nói gì hơn. Chỉ biết cảm ơn các anh chị đã cho em thêm nhiều kiến thức bổ ích. Và em đã mua cuốn sách đó để tặng cho em của em. Cũng như các bạn em và em của em đã đạt thành tích là giỏi chứ chưa được xuất sắc nhưng hai anh em đã hứa là sẽ đạt xuất sắc trong học kỳ tới. Một lần nữa cảm ơn anh chị nhiều lắm.

(Tran Nhat)

Chào anh Khoa, Tình cờ em được biết trang www.vuontoithanhcong.com và đọc thử về cuốn sách "Tôi Tài Giỏi, Bạn Cũng Thế!" em cảm thấy nó rất hay và quyết định mua nó vào ngày hôm sau. Em

đã tìm rất nhiều nhà sách và cuối cùng cũng mua được nó. Em cảm thấy nó rất có ích trong công việc học tập của mình.

(Pham Tuan Vi)

Xin chào dịch giả của quyển sách "Tôi tài giỏi, bạn cũng thế!" Tôi mua quyển sách sau khi được một người bạn giới thiệu, và cảm thấy rất hài lòng vì đã chọn được một quyển sách hay. Tôi đã học được rất nhiều từ, nhất là biết tin vào bản thân rằng mình có thể làm được mọi thứ nếu có quyết tâm.

(Nguyen Ngoc Phuc)

Tôi tên là Huỳnh Trung Hải. Sinh Viên trường Đh KHTN- Tp HCM Khoa CNTT.

Một dịp tình cờ tôi xem qua cuốn sách của người bạn về sơ đồ tư duy của tác giả TONY BUZAN, từ đó thích luôn những cuốn sách viết về bộ não của ông trong tay tôi đang có cuốn sách dạy đọc nhanh và sơ đồ tư duy trong một lần lên mạng tìm hiểu thêm về những cuốn sách của tác giả này tôi đã bắt gặp được cuốn "tôi tài giỏi - bạn cũng thế" dù chỉ mới đọc qua phần mục lục tôi đã rất muốn có được quyển sách này bởi tôi đang cần giải quyết vấn đề về xử lý thông tin: khả năng tiếp thu, khả năng tập trung, vấn đề về trí nhớ...(nói chung là hiệu quả học tập chưa cao) nên đây có thể là cuốn sách rất cần thiết đối với tôi. Tạm thời tôi chưa có điều kiện để mua cuốn sách nhưng tôi nghĩ sẽ có nó trong thời gian tới.

(Huỳnh Trung Hải)

Tôi là Lê Hồng Dũng, năm nay 35 tuổi, đang công tác tại Hà Nội.

Tôi đã vào thăm trang web của bạn và thấy rằng đây là một địa chỉ rất bổ ích cho mọi người, đặc biệt là những bạn trẻ, học sinh, sinh viên, đặc biệt là những cuốn ebook.

Tôi đã đọc phần mở đầu của cuốn sách "Tôi tài giỏi, bạn cũng thế" và rất thích nội dung cuốn sách. Mặc dù hiện tôi chưa mua được sách tại Hà Nội nhưng tôi nghĩ một thời gian nữa tôi có thể mua được vài cuốn để đọc và tặng bạn bè, người thân. Những chủ đề liên quan đến khả năng con người và sự học tập trong trang web của bạn cũng rất lý thú, ví dụ cuốn ebook "Used your head". Tôi cũng đã giới thiệu cho một người bạn đọc đoạn đầu của cuốn sách "Tôi tài giỏi, bạn cũng thế" và bạn tôi cũng tỏ ra rất thích. Tôi tin tưởng rằng còn rất nhiều người muốn khám phá những điều bổ ích từ cuốn sách và trang web của các bạn. Cảm ơn rất nhiều.

(Lê Hồng Dũng)

Quyển sách này tôi đã nhìn thấy ở các hiệu sách mà chưa có dịp đọc. Tình cờ ở diễn đàn có giới thiệu website hay: vuontoithanhcong.com. Nghe tên thấy thú vị, tôi truy cập và bắt đầu tìm hiểu về cuốn sách "Tôi tài giỏi, bạn cũng thế" và đăng ký luôn CLB để đọc 3 chương đầu. Đọc mấy trang đầu, cuốn sách trình bày đẹp, ngôn ngữ viết nhẹ nhàng mà thuyết phục...

Có thể ở đâu đó, ai đó tìm được ebook của cuốn sách này nhưng tôi sẽ mua cuốn sách về đọc, cố gắng áp dụng nó vào cuộc sống và giới thiệu cho nhiều người bạn nữa.

Thật sự chưa nhiều cuốn sách như vậy nên việc dịch ra tiếng Việt, phổ biến đến nhiều người là việc làm rất hữu ích để bất cứ ai khơi dậy khả năng của mình.

Hy vọng các dịch giả và trang web vuontoithanhcong.com sẽ giới thiệu nhiều cuốn sách thiết thực hơn nữa. Chân thành cảm ơn.

(Trinh Trung Hieu)

Xin chào, tôi là một độc giả của cuốn "Tôi tài giỏi, bạn cũng thế!". Cũng tình cờ là tôi thấy cuốn sách trong mục "sách hay" của Nhà sách Phú Thọ. Khi cầm lên, lật qua vài trang, tôi quyết định mua nó ngay tức thì. Hi, mặc dù là lúc ấy, tôi đã dạo hết một vòng nhà sách, mua hết những thứ cần thiết và... không còn đủ tiền mua cuốn này :d... thế là tôi đã bỏ lại một số thứ để lấy cuốn sách... dĩ nhiên, tôi biết cái nào quan trọng cho tôi hơn lúc này.

Chưa bao giờ tôi đọc một cuốn sách nào ngay khi mua về, ngoại trừ cuốn "Tôi tài giỏi, bạn cũng thế". Đương nhiên là tôi cũng biết sơ qua nội dung khi đọc lướt qua, và hiểu rằng nó rất quan trọng cho tôi, rất quan trọng khi tôi chưa biết cách xác định mục tiêu cho tương lai, chưa biết hoạch định cuộc đời, ngay cả các học căn bản nhất tôi cũng chưa nắm rõ... mặc dù tôi đã 20 tuổi.

Tôi dành ra phần lớn thời gian để đọc nó, thử đặt ra mục tiêu: đọc xong trong 4-5 ngày, như trong một khóa huấn luyện: Thiếu niên siêu đẳng mà ông Adam Khoo có đề cập đến. Chưa bao giờ tôi thấy thích thú như vậy, khi hoàn thành một mục tiêu dù nhỏ.

Tôi làm hết các bài tập trong sách, vạch hẳn cho mình một bản kế hoạch cuộc đời từ đây cho đến 35 tuổi, lập lại kế hoạch quản lý thời gian, lập thêm kế hoạch quản lý chi tiêu... Tôi phát hiện ra phương pháp học của tôi từ trước tới giờ đã sai rất nhiều, và đang tìm cách khắc phục, dựa vào những điều ông Adam Khoo đã chỉ tôi.

Đọc cuốn sách, tôi có cảm giác như đang được trò chuyện với ông, và ông đang hướng dẫn cách để tôi đi đến thành công. Nếu có thể, tôi muốn gửi lời cảm ơn đến ông, và đến những người đã giúp cuốn sách xuất bản và đến tay những độc giả như tôi. Cũng cảm ơn hai dịch giả của cuốn sách rất nhiều.

(yenni)

"Tôi tài giỏi, bạn cũng thế!", một cuốn sách thật sự hữu ích.

Tôi bắt gặp cuốn sách "Tôi tài giỏi, bạn cũng thế" trong quãng thời gian tìm kiếm phương pháp học tập cho riêng mình, bởi tôi vốn không thích những gì được coi là khuôn mẫu ở trường ĐH.

Đầu tiên tôi nghĩ đây cũng là một cuốn sách phương pháp như những cuốn mà tôi đã từng đọc và không biết tôi có thể tìm được điều gì mới mẻ từ trong cuốn sách này không. Nhưng sau khi đọc thử 3 chương đầu của cuốn sách và đọc được những gì mà những người bạn trong CLB Vươn tới thành công đã viết, tôi thực sự bị ấn tượng bởi nội dung của cuốn sách bởi nó giúp tôi hệ thống lại những gì mà tôi được biết và được đọc qua như: mind-map, memory techniques, setting goal, ...Không những vậy nó còn tạo ra tính thực tiễn rất cao và có thể áp dụng ngay trong học tập.

Và tôi đã phi như bay ra các hiệu sách của Hà Nội để tìm kiếm cuốn sách này. Nhưng thật tiếc là đây lại là thời điểm mà thị trường HN hết sách. Tôi tiếp tục tìm kiếm đồng thời đặt mua sách tại các nhà sách của thành phố với hi vọng khi có lô sách mới họ sẽ báo cho tôi. Tôi đã may mắn và tìm được cuốn sách vào một buổi tối sau nhiều ngày lặn lội. Và tôi bắt đầu đọc và cảm nhận từng chương. Thật thú vị khi được trải nghiệm về những phương pháp học tập mới mẻ này.

Song song với việc đọc sách tôi cũng bắt đầu thực hiện từng phần hướng dẫn cho riêng mình như lập mục tiêu học tập, sử dụng sơ đồ tư duy, cách đọc và ghi nhớ hiệu quả, ...

(đặc biệt là ví dụ về việc lái xe nhanh chậm). Đồng thời, phương pháp đọc sách lọc từ khóa là phương pháp em cảm thấy tâm đắc nhất, và là phương pháp đầu tiên giúp đỡ em.

Em cũng rất ấn tượng với anh Khoa và chị Vy là 2 dịch giả của quyển sách này. Hẳn là anh chị đã bỏ rất nhiều công sức cho việc dịch quyển sách này sang tiếng Việt. Đặc biệt là chương về trí nhớ siêu đẳng, vì rõ ràng các ví dụ sách nêu ra chỉ áp dụng được cho tiếng Việt mà thôi (như Napoleon chẳng hạn)...

Nói chung em xin cảm ơn 2 anh chị cũng như tập thể nhà xuất bản, những người đã đóng góp công sức để xuất bản quyển sách chất lượng như vậy. Và xin dành lời cảm ơn và khâm phục sâu sắc đối với tác giả Adam Khoo cũng như 2 anh chị. Chỉ có một điều đáng tiếc là đến tận bây giờ quyển sách này mới đến tận tay em, nếu từ khi em còn học phổ thông mà đã được đọc quyển sách này thì thật là có ích.

(hongphuong)

Được bạn giới thiệu, tôi đã vào xem thử trang web vươn tới thành công, đọc thử vài trang của quyển sách là tôi biết đây là thứ tôi cần và tìm mong mãi bấy lâu, tôi lập tức mua sách ngay sau đó. Do mới mua sách nên chưa đọc hết quyển sách, nhưng với những gì tôi cảm nhận được khi tôi đọc xong 4 chương đầu thì đây là một quyển sách tuyệt vời.

Cách đây không lâu tôi đã được biết Tony Buzan với các quyển sách cực hay (qua thông tin đọc được chứ thực chất cũng chưa đọc sách của ông ấy) và lại trong quyển sách này lại có lời mở đầu của ông ấy thì niềm tin của mình vào quyển sách lại được tăng lên (tin rằng đây là một quyển sách thật cần thiết, tin rằng mình đã không phí tiền khi mua quyển sách này).

Trong chương đầu, đọc được câu chuyện về tác giả tôi thật ngỡ phục và tôi bắt đầu tin rằng tôi có thể làm được nhiều thứ hơn bây giờ, thành công hơn bây giờ trong tương lai. Trong chương 2, tôi ngộ ra một nguyên lý vô cùng chính xác đó là yếu tố then chốt tạo nên thành công đó là phương pháp làm việc. Trong chương 3 tôi đã phân biệt được giữa "Muốn thành công" và "Thích thành công", tác giả đã phân tích thật kỹ lưỡng thật dễ nắm bắt. Trong chương 4 tôi đã biết được cách để tạo ra niềm tin, tôi đã làm theo hướng dẫn của quyển sách một cách nghiêm chỉnh, và thật bất ngờ từ kết quả thu được đó là đây là lần đầu tiên tôi thật sự có dịp nhìn lại niềm tin của bản thân, cảm thấy hưng phấn hơn, hình thành nên niềm tin tích cực và loại bỏ đi niềm tin tiêu cực. Hiện tại thời gian của tôi cũng không có nhiều, nhưng tôi xem việc đọc quyển sách là một việc không thể chậm trễ được, do đó tôi thường bỏ tí thời gian để nhâm nhi quyển sách. Tóm lại là rất đáng để đọc.

(thuphamhien)

Tôi đến với "Tôi tài giỏi, Bạn cũng thế!" thật tình cờ do trong quá trình tìm kiếm dữ liệu về lĩnh vực này, tôi tìm được trang web của các bạn và thấy thông tin quyển sách này. Đọc qua thông tin các bạn ghi trên trang web tôi thấy đây là một cuốn sách hấp dẫn nên mua về.

Điều đầu tiên tôi muốn nói đến đó là đây là một quyển sách in màu rất đẹp và có rất nhiều hình ảnh minh họa và cách giải dạy thì rất ngắn gọn và rõ ràng thể hiện đầy đủ ý nghĩa. Tôi đã đọc qua nhiều sách về đề tài này nhưng cuốn sách cùng thể loại mà có nhiều ảnh in màu, diễn tả ngắn gọn và thú vị như vậy thì mới lần đầu.

Có thể nói mỗi chương đều có ý nghĩa riêng của nó. Nhưng tôi thích nhất là chương 12: Dám mơ ước: Sức mạnh của mục tiêu. Và đối với tôi đây là chương quan trọng nhất vì tôi nghĩ nếu không có mục tiêu thì chúng ta chẳng thể làm gì được cả - làm sao chúng ta biết mình sẽ đi về đâu nếu không biết chính xác, hay đã định hướng nơi mình sẽ đến. Và đa số mọi người đều không có mục tiêu cho cuộc đời mình, hoặc nếu có thì họ đều chọn những mục tiêu quá nhỏ mà không nghĩ tới tiềm năng

Bản in màu chất lượng cao rõ đẹp trên giấy bóng của sách Tôi Tài Giỏi, Bạn Cũng Thế! có bán tại khắp các nhà sách lớn trên toàn quốc và tại các đại lý của chúng tôi. [Xem thêm chi tiết tại đây.](#)

của bản thân mình còn lớn hơn rất nhiều. Chúng ta thật sự có thể trở thành bất cứ ai mà chúng ta muốn nếu chúng ta thật sự thật sự muốn trở thành người đó và tập trung mọi sức lực của bản thân để thực hiện duy nhất điều ấy.

Tôi cũng rất cảm ơn tác giả vì đã chia sẻ 1 bản "THIỆT KẾ CUỘC SỐNG CỦA TÔI" cho mọi người thấy sơ về cách lập mục tiêu cho cả cuộc đời.

(thanhphuc)

Trước tiên em xin giới thiệu về bản thân và lý do vì sao em đọc quyển sách (Tôi tài giỏi, Bạn cũng thế!) này. Em là một cô bé rất thích đọc sách báo (có thể nói là cực kỳ đam mê), và em cũng đã gặp nhiều tình huống giống như Adam Khoo đã gặp. Nhiều năm liền em là học sinh giỏi - xuất sắc nhưng cũng có những lúc sa sút va rơi vào tình huống như tác giả và bị mọi người dán nhãn là điều không thể tránh khỏi. Trước đây em cũng đã đọc nhiều quyển sách hay nói về cách sống tràn đầy ý chí và nghị lực vươn lên như quyển sách: "Good Luck - Bí mật của may mắn" và có một câu nói mà em rất tâm đắc: "Sợ chân bị gãy mà không dám đi thì khác nào chân bị gãy", nhờ vậy mà em có thể tiếp tục học tập và bây giờ em đã đạt được những gì mình muốn (đương nhiên chỉ là bước đầu), nhưng lúc này em vẫn chưa thực sự tin vào sự thông minh của bản thân và em vẫn không biết rằng mình đang bị dán nhãn và cứ luôn tin vào những nhãn dán đó mặc dù bản thân phủ nhận nhưng lý trí thì cứ tin.

Sau khi đọc xong quyển sách "Tôi tài giỏi - bạn cũng thế" em mới biết rõ thế nào là tự làm chủ cuộc sống và bản thân của chính mình, và nhất là cách học tập trước giờ của em hoàn toàn không phù hợp chút nào cả! Bây giờ em đã tự tin lên rất nhiều về khả năng của mình - tất cả là nhờ vào quyển sách hay và đầy bổ ích này và nhất là phải cảm ơn hai dịch giả...

Em có được quyển sách này là do báo Mục Tím tặng, nếu không được tặng em cũng sẽ tìm mua cho kỳ được. Sau khi đọc xong quyển sách - em đã mua thêm nhiều quyển nữa và tặng cho những đứa em họ và các bạn của em - vì em mong rằng mọi người cũng sẽ tự tin làm chủ cuộc sống của chính mình và có được những kỹ năng học tập tốt.

(nguyenhong)

Tôi mua quyển sách "Tôi tài giỏi, Bạn cũng thế" trong hội sách thành phố vừa qua. Lúc mới mua cũng thấy... hơi tiếc vì nó đắt quá, 88k + giảm 10% vẫn còn đắt, trong khi chỉ mới xem vài trang hấp dẫn đầu. Nhưng bây giờ, sau khi đọc xong quyển sách, thì lại cảm thấy... may mắn vì đã vô tình gặp được nó trong vô số quyển sách ở đó. Sách giúp tôi tương đối nhiều về tinh thần và phương pháp. Hiện tôi đang áp dụng Sơ đồ tư duy và Trí Nhớ dành cho từ vào các môn học và thấy rất hiệu quả. Tuy nhiên tôi vẫn chưa thể thành thạo Trí Nhớ SD dành cho số vì khó mà có thể chuyển đổi số và chữ một cách dễ dàng. Tôi cũng đã lập cho mình một bản mục tiêu hết sức bày bản và chi tiết, và tất nhiên tôi sẽ cố gắng xây dựng cuộc đời mình giống như xây một căn nhà đã được thiết kế rõ ràng và hoàn hảo.... Rất cảm ơn hai dịch giả đã góp phần cho quyển sách đến được tay chúng tôi.

P/S: Một trong những mục tiêu của tôi là hết năm 12 sẽ sang Sing học NUS, rất mong sẽ được làm quen hai dịch giả.

(trunghiu)

Thật sự em chưa hề biết đến cuốn sách đó cho đến khi có một người bạn của em mang lên lớp đọc nó. Em đã bị thu hút ngay bởi những dòng chữ đầu tiên của cuốn sách - "Tôi tài giỏi, Bạn cũng thế!". Đúng vậy, mỗi người đều là một người tài giỏi, chỉ có điều họ chưa biết làm sao để thực hiện điều đó mà thôi. Lần đầu tiên đọc cuốn sách, em thấy mình đã tìm ra con đường của mình, con đường dẫn tới thành công. Em đã mua và đọc xong cuốn sách này trong hai ngày kể từ lần đầu tiên nhìn thấy

Bản in màu chất lượng cao rõ đẹp trên giấy bóng của sách Tôi Tài Giỏi, Bạn Cũng Thế! có bán tại khắp các nhà sách lớn trên toàn quốc và tại các đại lý của chúng tôi. [Xem thêm chi tiết tại đây.](#)

nó, và em đã thực hành được gần như tất cả những điều ghi trong sách, cách đọc thật nhanh và nhớ lâu hơn, cách vẽ Sơ đồ tư duy cho những bài học của mình và nó đã giúp em cải thiện rất nhiều về trí nhớ. Đặc biệt là phần Niềm tin, em đã học được từ đó là chúng ta phải tin vào bản thân chúng ta, hoàn toàn tin tưởng. Mỗi chúng ta là một cá nhân xuất sắc, và con đường để trở thành cá nhân xuất sắc đã được chỉ ra trong "Tôi tài giỏi, Bạn cũng thế!".

Em xin cảm ơn những ai đã góp phần hoàn thành cuốn sách này, và càng cảm ơn những người đã mang nó đến với độc giả Việt Nam.

(tranchung)

Chỉ có 1 điều em bức xúc là sách "Tôi tài giỏi, Bạn cũng thế" xuất bản trễ quá, đến tận năm em 20 tuổi lận. Phải chi sách ra sớm hơn chắc có lẽ em đã khác.

Em mua sách do một người bán sách giới thiệu là quyển sách này rất hay. Nhìn bìa đẹp quá, còn nguyên xi trong giấy bọc mỏng trong suốt. Lật mặt sau thấy nội dung tóm tắt của sách đúng là những thứ không những mình, mà mọi người, đặc biệt là những người thân yêu đang rất cần.

Em thích nhất chương nói về hoạt động của não bộ. Não của mọi người đều có số lượng nơron khổng lồ chênh lệch không đáng kể. Và trí thông minh hoàn toàn có thể luyện tập được. Em sẽ còn nói với nhiều người về điều này.

Thanks anh chị. Hy vọng anh chị sẽ tiếp tục có những sản phẩm đặc biệt như "Tôi tài giỏi, Bạn cũng thế" và sức lan tỏa còn mạnh hơn sản phẩm này nữa.

(anhkhoa)

Khi tôi đọc được một vài trang "Tôi tài giỏi, bạn cũng thế" ở nhà sách và tôi thấy mình cần nên tôi mua. Có rất nhiều quyển sách nói rằng cần tăng tốc độ đọc nhưng không nói rõ là cách nào. Trong "Tôi tài giỏi, bạn cũng thế" tôi đã tìm thấy cách đọc nhanh bằng các từ khóa, cách đọc này cũng trả lời cho câu hỏi của em trai tôi: lên đại học làm sao mà đọc hết những quyển sách mà quyển nào cũng dày cộm.

Tôi rất thích câu: vấn đề không phải là tôi tin rằng bạn có thể thành công hay không mà vấn đề là bạn có làm tất cả để thành công. Câu này nói với tôi cách rõ ràng dù người khác có tin mình thành công nhưng bản thân mình không tin mình làm được hoặc tin rằng mình có khả năng nhưng không hành động, không kiên định thì cũng không thể đến với thành công.

(jbumbum)

Khi đang thấy chán nản trong học tập, em đã vô tình thấy được cuốn sách và lấy làm thích thú với tiêu đề cuốn sách "Tôi tài giỏi, bạn cũng thế". Em thử mở ra và đọc vài trang. Em còn nhớ lúc đó trang đầu tiên em đọc là trang "Bạn sở hữu bộ não của một thiên tài". Đọc vài dòng em thực sự thấy hay và nhận thấy thực sự đây là một cuốn sách hữu ích cho mình trong lúc này. Nhưng cuốn sách khá nhiều tiền so với một sinh viên như em, em đã phân vân khá lâu, nhưng rồi rút cuộc đã quyết định mua. Em đã đọc hết cuốn sách trong suốt một ngày, em đọc say sưa vì càng đọc em càng rút ra được nhiều điều mà bấy lâu nay em khúc mắc. Cuốn sách như đã mở ra một hướng đi khác thay cho cách học tập sai lầm của em từ trước đến giờ.

Trước khi đọc cuốn sách em chỉ nghĩ những giấc mơ của mình là hoang tưởng, nhưng sau đó, em cảm thấy tự tin hơn. Em nghĩ rằng chỉ cần cố hết mình cùng với những phương pháp đúng đắn học được từ cuốn sách, chắc chắn em sẽ thành công.

Bản in màu chất lượng cao rõ đẹp trên giấy bóng của sách Tôi Tài Giỏi, Bạn Cũng Thế! có bán tại khắp các nhà sách lớn trên toàn quốc và tại các đại lý của chúng tôi. [Xem thêm chi tiết tại đây.](#)

(hoangthao)

Xin chân thành cảm ơn các bạn đã dịch và phát hành cuốn sách này, nó sẽ đóng góp rất lớn tới sự phát triển của lớp trẻ Việt Nam!

Qua bản đọc thử, tôi thấy đây là một quyển sách rất hay. Lời bản dịch tuy đơn giản, không màu mè nhưng rất súc tích. Tôi thấy nội dung bài viết khoa học, không phải là sự phô trương, sáo rỗng. Tôi rất thích quyển sách này và rất muốn mua để cho các con tôi đọc với mong muốn các cháu học được các kỹ năng sống tốt từ quyển sách này.

(thanhnga)

Em vừa đọc xong quyển sách và em cảm thấy việc dùng một phần tiền em để dành được để mua quyển sách này thật là không sai lầm chút nào. Cảm ơn dịch giả.

(meocon)

Tôi có một con gái đang học lớp 7. Vì bận rộn với công việc công ty tôi không có nhiều thời gian dạy học cho cháu nên phải dựa rất nhiều vào việc cho cháu đi học thêm. Nhưng mà thành tích học tập của cháu cũng chỉ đạt loại khá.

Từ ngày tôi mua sách này cho cháu đọc, cháu rất quý quyển sách, giữ gìn rất cẩn thận. Mỗi tối trước khi ngủ cháu đều lấy ra đọc lại một chút. Cháu cũng học chăm hơn nhiều và nhất là quyết tâm hơn nhiều. Cháu dán các biểu ngữ và thời khóa biểu khắp nơi. Cháu quyết tâm nếu cuối năm không đạt được học sinh giỏi sẽ tự phạt không chơi điện tử một tháng.

Là bậc làm mẹ, tôi rất xúc động khi thấy cháu thay đổi như thế. Tôi mà biết quyển sách này có ảnh hưởng tốt đến cháu như thế thì tôi đã mua sớm hơn bằng bất kì giá nào. Tôi rất cảm ơn hai dịch giả Đăng Khoa và Xuân Vy đã mang quyển sách này về Việt Nam.

(xuantuyen)

Lời cảm ơn chân thành !

Tôi đã dành hơn 3 tiếng để đọc cho hết quyển sách (Tôi tài giỏi, Bạn cũng thế!) này. Thực sự là từ nhỏ đến giờ, ngoại trừ cuốn sách mà tôi thích "Đắc nhân tâm", tôi chưa bao giờ được đọc một cuốn sách nào hay đến vậy.

Và có thể nói là may mắn, vì cuộc sống của tôi có nhiều thành công từ hồi nhỏ hơn nhiều người khác.

Nhưng đọc từng trang sách rồi suy ngẫm, tôi mới thấy mình còn kém cỏi như thế nào, mình đã lãng phí cuộc đời của mình như thế nào. Tôi 19 tuổi, và biết rằng phía trước còn rất dài, tương lai chào đón tôi nếu tôi cố gắng hết sức.

Bắt đầu ngay từ bây giờ, từ khi đọc đến hết cuốn sách này, tôi muốn thay đổi cuộc sống của tôi, vì từ nhỏ tôi đã tự tin tuyệt đối vào năng lực bản thân mình, tôi sinh ra để thành công. Nhưng tôi muốn thành công hơn nữa.

Không phải tôi quá tự tin nhưng sự thực trong mắt mọi người tôi rất giỏi . Thành công đến với tôi từ trước đến nay như một lẽ dĩ nhiên tuy vậy đó là thành công không hoàn hảo, có những điều luôn làm tôi nuối tiếc.

Tôi muốn một thành công hoàn hảo, cho tương lai của chính tôi, cho gia đình tôi, cho tóc xù mà tôi yêu thương, tất cả, tất cả, và tôi sẽ làm được.

Tôi sẽ mua cuốn sách này để làm quà giáng sinh cho tóc xù- người quan trọng nhất trong cuộc sống của tôi. Tôi nghĩ đó là một món quà giáng sinh thật sự có ý nghĩa.

Một lần nữa cảm ơn dịch giả đã cho tôi cơ hội tiếp xúc với cuốn sách hay và có ý nghĩa đến vậy.

(nguyen ngoc tu)

Tôi thật sự bị cuốn hút và cảm thấy mình trưởng thành hơn trong tư tưởng và cách học tập rất nhiều. Lí do mua cuốn sách Tôi tài giỏi, bạn cũng thế của tôi ban đầu chỉ vì tò mò, thấy quảng cáo nhiều và cũng muốn tìm đọc xem nó ra sao.Và thật sự đây là một trong những cuốn sách lý thú của tôi. Cũng giống như những người bạn, cuốn sách này sẽ là tri kỉ với tôi. Tôi sẽ đọc nó những lúc tôi mất tinh thần, mất niềm tin hay đại loại là thất bại trong việc học tập cũng như công việc, vì tôi nhận thấy "lừa" trong mình không hề tắt, nó chỉ có lúc bị chao đảo và cuốn này thật hữu cho tôi tìm lại "lừa" trong chính con người mình. Nhân đây tôi cũng xin cảm ơn 2 dịch giả Trần Đăng Khoa và Uông Xuân Vy rất nhiều, anh chị đã và đang tiếp tục góp phần rất lớn trong việc thay đổi thái độ cũng như cách thức học tập với giới trẻ VN. Và cũng không quên cảm ơn người tác giả, ông Adam Khoo, ông thật sự là minh chứng cho những gì mình thể hiện trong cuốn sách.

(vu duc tri the)

Tôi mới tìm được và mua quyển sách Tôi tài giỏi, bạn cũng thế. Phải nói thật sự rằng nghe nói đến nó nhiều nên khi cầm sách trên tay mặc dù vẫn chưa phá lớp giấy bảo vệ bên ngoài mà tôi có cảm giác phấn khích cực độ. Có thể bạn cho rằng việc đọc xong cuốn sách trong 2 ngày là không hợp lí nhưng tôi thực sự muốn nắm được sơ qua nội dung của nó. Và sau khi nắm được nội dung của sách, tôi cũng đã nhận ra rằng phương pháp học của mình chưa đúng đắn. Đồng thời, sách cho tôi mở mang kiến thức, cho tôi một cách nhìn mới về cuộc sống.

Rất cảm ơn các anh chị đã lập ra diễn đàn này để tôi cũng như các thành viên khác được bàn luận, trao đổi và học hỏi.

(girlphuthuy)